

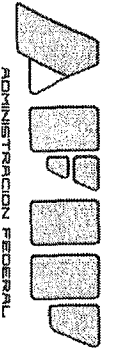
VALORES DE LOS AUTOMOTORES, MOTOCICLETAS Y MOTOS (MOTOVEHICULOS) - AÑOS DE FABRICACION: 2004 A 2013

1500

AUTOMOVILES

CODIGO			MARCA	TIPO	MODELO	AÑOS DE FABRICACION										
Fab	Marca	Mod				2004	2005	2006	2007	2008	2009	2010	2011	2012	2013	
004	I	21	248	ALFA ROMEO	COUPE	159 COUPE BRERA 2.2 JTS			185.500	201.500	219.600	238.400	258.600			
004	I	21	241	ALFA ROMEO	COUPE	159 COUPE BRERA 3.2 JTS			224.300	237.900	265.100	299.000	333.000	356.200		
004	I	21	264	ALFA ROMEO	COUPE	BRERA				172.000	185.800	206.400	268.300	295.800		
004	I	21	270	ALFA ROMEO	COUPE	GT						180.500	194.300			
004	I	26	071	ALFA ROMEO	DESCAPOTABLE	SPIDER				328.400	345.400	375.500	408.400	443.900		
004	I	26	244	ALFA ROMEO	DESCAPOTABLE	SPIDER 2.2 JTS				326.100	343.100	372.900	405.600	440.900		
004	I	26	250	ALFA ROMEO	DESCAPOTABLE	SPIDER 3.2 JTS				372.600	389.000	423.100	459.900			
004	I	26	200	ALFA ROMEO	DESCAPOTABLE	VELOCE SPIDER				324.500	341.400	371.100	403.600	438.700		
004	I	04	269	ALFA ROMEO	RURAL 5 PUERTAS	156 1.9 JTD	106.000									
004	I	04	206	ALFA ROMEO	RURAL 5 PUERTAS	156 2.0 T. SPARK SPORTWAGON	108.800									
004	I	04	231	ALFA ROMEO	RURAL 5 PUERTAS	156 CROSSWAGON Q4 1.9 JTD	114.200	125.100	136.600							
004	I	04	238	ALFA ROMEO	RURAL 5 PUERTAS	159 2.2JTS			181.800	195.200	208.700	249.100	262.500	276.000	289.400	302.900
004	I	04	273	ALFA ROMEO	RURAL 5 PUERTAS	159 TI 2.2			182.400	195.900	209.400	249.900	263.400	276.900	290.400	303.900
004	I	01	247	ALFA ROMEO	SEDAN 2 PUERTAS	GT 3.2 24V				112.400	122.200	132.700	150.100	167.500	181.600	
004	I	01	230	ALFA ROMEO	SEDAN 2 PUERTAS	GT 3.2 V6 24V				110.300	119.900	130.200	147.300	164.400	178.200	
004	I	22	249	ALFA ROMEO	SEDAN 3 PUERTAS	147 1.6 MPI 16V T. SPARK					114.500	126.200	138.600	160.000	167.700	
004	I	22	259	ALFA ROMEO	SEDAN 3 PUERTAS	147 2.0 T.SPARK	102.300	112.600	124.400	136.800	150.600	165.100	181.700			
004	I	22	228	ALFA ROMEO	SEDAN 3 PUERTAS	147 3.2 GTA V6 24V				110.600	120.200	130.500	147.600	164.800	178.600	
004	I	22	265	ALFA ROMEO	SEDAN 3 PUERTAS	147 SELESPEED	105.200	116.300	128.100	141.300	155.100	170.300	187.000			
004	I	22	246	ALFA ROMEO	SEDAN 3 PUERTAS	147 T.SPARK 1.6					113.200	124.800	137.100	158.300	165.800	
004	I	22	226	ALFA ROMEO	SEDAN 3 PUERTAS	147 TWIN SPARK 1.6					113.300	125.000	137.200	158.400	166.000	
004	I	22	248	ALFA ROMEO	SEDAN 3 PUERTAS	159 COUPE BRERA 2.2 JTS					184.900	200.900	219.000	237.600	257.800	
004	I	22	264	ALFA ROMEO	SEDAN 3 PUERTAS	BRERA					168.800	182.200	202.400	263.200	290.100	
004	I	22	245	ALFA ROMEO	SEDAN 3 PUERTAS	GT 1.9 JTD				153.800	167.500	191.500	205.100	225.600	273.500	
004	I	22	257	ALFA ROMEO	SEDAN 3 PUERTAS	GT 3.2 JTS				108.700	118.100	128.200	145.100	161.900	175.500	
004	I	22	230	ALFA ROMEO	SEDAN 3 PUERTAS	GT 3.2 V6 24V				111.400	121.100	131.400	148.700	166.000	179.900	
004	I	22	263	ALFA ROMEO	SEDAN 3 PUERTAS	MITO							183.000	203.300	216.800	
004	I	22	290	ALFA ROMEO	SEDAN 3 PUERTAS	MITO DISTINCTIVE							246.400	253.200	260.000	266.900
004	I	22	293	ALFA ROMEO	SEDAN 3 PUERTAS	MITO JUNIOR									168.700	182.100
004	I	22	276	ALFA ROMEO	SEDAN 3 PUERTAS	MITO PROGRESSION								181.400	188.400	202.300
004	I	22	280	ALFA ROMEO	SEDAN 3 PUERTAS	MITO PROGRESSION 135 CV							246.200	253.000	259.900	266.700
004	I	22	295	ALFA ROMEO	SEDAN 3 PUERTAS	MITO QV									284.800	298.700
004	I	02	287	ALFA ROMEO	SEDAN 4 PUERTAS	156 1.6 T.SPARK	96.800	107.700	118.100							
004	I	02	166	ALFA ROMEO	SEDAN 4 PUERTAS	156 1.6TS	116.200	126.500	136.700							
004	I	02	258	ALFA ROMEO	SEDAN 4 PUERTAS	156 1.8 T.SPARK	116.200	126.400	136.700							

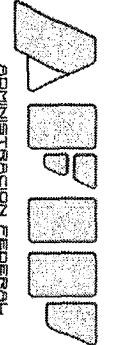
N = Nacional  
I = Importado



CODIGO	MARCA			TIPO	MODELO	AÑOS DE FABRICACION														
	Fab	Marca	Mod			2004	2005	2006	2007	2008	2009	2010	2011	2012	2013					
004	I	02	167	ALFA ROMEO	SEDAN 4 PUERTAS	156 1.8TS	117.200	127.500	137.800											
004	I	02	168	ALFA ROMEO	SEDAN 4 PUERTAS	156 2.0TS	116.700	127.000	137.300											
004	I	02	190	ALFA ROMEO	SEDAN 4 PUERTAS	156 2.5 V6 24V	114.900	125.000												
004	I	02	221	ALFA ROMEO	SEDAN 4 PUERTAS	156 GTA 3.2 V6 24V	116.600	126.900												
004	I	02	272	ALFA ROMEO	SEDAN 4 PUERTAS	159 1.8 TBI							261.000	274.700	309.100					
004	I	02	256	ALFA ROMEO	SEDAN 4 PUERTAS	159 1.9 JTDM			189.300	205.600	223.900	243.000	264.700							
004	I	02	237	ALFA ROMEO	SEDAN 4 PUERTAS	159 1.9JTD			194.900	211.600	230.500	250.100	272.500							
004	I	02	236	ALFA ROMEO	SEDAN 4 PUERTAS	159 1.9JTS			189.500	205.800	224.200	243.300	265.000							
004	I	02	238	ALFA ROMEO	SEDAN 4 PUERTAS	159 2.2JTS			188.100	202.000	215.900	257.700	271.600	285.500	299.400	313.400				
004	I	02	239	ALFA ROMEO	SEDAN 4 PUERTAS	159 2.4JTD			192.700	209.300	227.900	247.300	269.400							
004	I	02	252	ALFA ROMEO	SEDAN 4 PUERTAS	159 3.2 JTS Q4			209.000	229.900	250.900	271.700	292.600	341.400	404.100	425.000				
004	I	02	240	ALFA ROMEO	SEDAN 4 PUERTAS	159 3.2JTS			209.300	230.200	251.200	272.100	293.000	341.900	404.700	425.600				
004	I	02	273	ALFA ROMEO	SEDAN 4 PUERTAS	159 TI 2.2			185.800	201.800	219.900	238.700	258.900							
004	I	02	297	ALFA ROMEO	SEDAN 4 PUERTAS	166 2.0	93.200													
004	I	02	225	ALFA ROMEO	SEDAN 4 PUERTAS	166 2.5 V6 24V	119.100													
004	I	02	189	ALFA ROMEO	SEDAN 4 PUERTAS	166 3.0 V6 24V	121.100													
004	I	02	229	ALFA ROMEO	SEDAN 4 PUERTAS	166 3.2 V6 24V			195.500											
004	I	05	249	ALFA ROMEO	SEDAN 5 PUERTAS	147 1.6 MPI 16V T. SPARK			119.400	131.000	144.100	159.200	174.300							
004	I	05	217	ALFA ROMEO	SEDAN 5 PUERTAS	147 1.9 JTD	105.100	122.700	127.400	141.000	154.500	169.500	186.400							
004	I	05	253	ALFA ROMEO	SEDAN 5 PUERTAS	147 1.9 JTDM	107.600	125.500	130.400	144.200	158.100	173.500	190.800							
004	I	05	215	ALFA ROMEO	SEDAN 5 PUERTAS	147 2.0 MPI 16V TSPARK	101.700	112.000	123.700	136.000	149.700	164.200	180.700							
004	I	05	259	ALFA ROMEO	SEDAN 5 PUERTAS	147 2.0 T.SPARK	101.400	111.700	123.400	135.700	149.300	163.800	180.200							
004	I	05	243	ALFA ROMEO	SEDAN 5 PUERTAS	147 2.0MPI 16V	100.800	111.000	122.600	134.800	148.400	162.700	179.000							
004	I	05	242	ALFA ROMEO	SEDAN 5 PUERTAS	147 2.0MPI 16V SELESPEED	105.100	116.200	128.000	141.200	155.000	170.200	186.800							
004	I	05	218	ALFA ROMEO	SEDAN 5 PUERTAS	147 2.0MPI 16V TSPARK SELESPEED	102.800	113.700	125.200	138.100	151.600	166.500	182.700							
004	I	05	265	ALFA ROMEO	SEDAN 5 PUERTAS	147 SELESPEED	102.700	113.600	125.100	137.900	151.400	166.300	182.600							
004	I	05	246	ALFA ROMEO	SEDAN 5 PUERTAS	147 T.SPARK 1.6			121.000	132.900	146.100	161.400	176.700							
004	I	05	226	ALFA ROMEO	SEDAN 5 PUERTAS	147 TWIN SPARK 1.6			113.000	124.600	136.800	157.900	165.400							
004	I	05	068	ALFA ROMEO	SEDAN 5 PUERTAS	GIULIETTA								233.900	247.800	261.500				
004	I	05	284	ALFA ROMEO	SEDAN 5 PUERTAS	GIULIETTA 170CV DISTINCTIVE								279.900	293.600	307.300				
004	I	05	285	ALFA ROMEO	SEDAN 5 PUERTAS	GIULIETTA DISTINCTIVE 120 CV								254.100	267.800	281.600				
004	I	05	286	ALFA ROMEO	SEDAN 5 PUERTAS	GIULIETTA PROGRESSION 120CV								230.800	244.400	257.900				
004	I	05	292	ALFA ROMEO	SEDAN 5 PUERTAS	GIULIETTA PROGRESSION 170 CV									284.900	291.700				
004	I	05	283	ALFA ROMEO	SEDAN 5 PUERTAS	GIULIETTA QUADRIFOGLIO								359.400	373.200	387.100				
011	I	21	173	AUDI	COUPE	A5 2.0T FSI						226.500	242.800	265.200	280.100	295.000				
011	I	21	177	AUDI	COUPE	A5 2.0T FSI QUATTRO							259.400	283.700	302.700	321.600				
011	I	21	230	AUDI	COUPE	A5 3.0T FSI QUATTRO									384.600	449.900				
011	I	21	143	AUDI	COUPE	A5 3.2 QUATTRO					297.400	330.000	347.300	364.700	382.000					
011	I	21	142	AUDI	COUPE	R8 4.2 QUATTRO				918.000	976.700	1.047.100	1.118.100	1.152.900	1.187.800					
011	I	21	207	AUDI	COUPE	R8 5.2 FSI QUATTRO						1.182.500	1.300.600	1.418.600	1.536.700					
011	I	21	213	AUDI	COUPE	RS5 4.2 FSI QUATTRO							711.900	771.200	830.600					
011	I	21	233	AUDI	COUPE	S5 3.0 V6T FSI QUATTRO								553.200	644.300					

1500

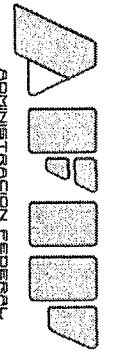
N = Nacional  
I = Importado



CODIGO	MARCA	TIPO	MODELO	AÑOS DE FABRICACION												
				2004	2005	2006	2007	2008	2009	2010	2011	2012	2013			
011	I	21	144	AUDI	COUPE	S5 4.2 QUATTRO					441.500	490.500	536.900	583.100	629.500	
011	I	21	212	AUDI	COUPE	TT 1.8 T	178.100	190.400								
011	I	21	134	AUDI	COUPE	TT 2.0 FSI				215.600	227.500	239.900	263.600	292.100	333.900	403.500
011	I	21	163	AUDI	COUPE	TT COUPE 1.8T FSI						216.400	228.200	252.600	279.200	349.000
011	I	21	135	AUDI	COUPE	TT COUPE 2.0 T FSI				214.700	226.400	238.900	262.400	290.800	332.400	401.700
011	I	21	092	AUDI	COUPE	TT COUPE 3.2 QUATTRO	164.200	188.000	217.300	250.700	278.600	307.200	341.200	375.400		
011	I	21	062	AUDI	COUPE	TT COUPE QUATTRO	178.100	190.400								
011	I	21	206	AUDI	COUPE	TT RS COUPE 2.5T FSI QUATTRO								447.100	484.400	525.900
011	I	26	216	AUDI	DESCAPOTABLE	A3 CABRIO 1.8 T FSI								251.300	272.200	293.100
011	I	26	083	AUDI	DESCAPOTABLE	A4 3.0 CABRIO	135.700	146.500	163.400							
011	I	26	231	AUDI	DESCAPOTABLE	A5 CABRIO 3.0T FSI QUATTRO									439.900	518.600
011	I	26	178	AUDI	DESCAPOTABLE	A5 CABRIO 3.2 FSI QUATTRO						443.000	477.600	512.300		
011	I	26	211	AUDI	DESCAPOTABLE	R8 SPYDER 5.2 FSI QUATTRO								1.442.300	1.562.400	1.682.400
011	I	26	066	AUDI	DESCAPOTABLE	TT ROADSTER	232.700	250.100								
011	I	26	205	AUDI	DESCAPOTABLE	TT ROADSTER 1.8T FSI								246.600	267.000	341.500
011	I	26	140	AUDI	DESCAPOTABLE	TT ROADSTER 2.0 T FSI					268.000	291.000	306.400	318.900	349.000	418.800
011	I	26	097	AUDI	DESCAPOTABLE	TT ROADSTER 3.2 QUATTRO	184.700	205.100	227.700	250.800	302.000	336.000				
011	I	26	068	AUDI	DESCAPOTABLE	TT ROADSTER QUATTRO	179.900	192.400								
011	I	12	073	AUDI	FAMILIAR	ALLROAD 2.5 TDI QUATTRO	129.500	149.100	169.300	186.200						
011	I	04	146	AUDI	RURAL 5 PUERTAS	A4 1.8 T FSI						202.200	227.200	238.700	250.200	261.600
011	I	04	053	AUDI	RURAL 5 PUERTAS	A4 1.9 TDI QUATTRO	103.700	115.300								
011	I	04	104	AUDI	RURAL 5 PUERTAS	A4 2.0 TDI		111.800	124.600	149.700	158.500	214.700	239.100	262.800	274.300	285.800
011	I	04	089	AUDI	RURAL 5 PUERTAS	A4 2.5 TDI QUATTRO	114.600	128.000								
011	I	04	061	AUDI	RURAL 5 PUERTAS	A4 2.5TDI	117.800	135.000								
011	I	04	079	AUDI	RURAL 5 PUERTAS	A4 3.0	112.800	124.300								
011	I	04	105	AUDI	RURAL 5 PUERTAS	A4 3.0 TDI QUATTRO		165.300	188.500	199.500	256.800	384.600	427.600	469.900	482.200	494.500
011	I	04	148	AUDI	RURAL 5 PUERTAS	A4 3.2 FSI QUATTRO			217.300	230.900	264.100	286.600	315.100	327.400	345.000	362.700
011	I	04	172	AUDI	RURAL 5 PUERTAS	A4 ALLROAD 2.0T FSI QUATTRO							293.400	305.000	322.600	340.300
011	I	04	192	AUDI	RURAL 5 PUERTAS	A4 AVANT 1.8 TFSI MANUAL						203.000	228.100	239.600	251.200	262.700
011	I	04	175	AUDI	RURAL 5 PUERTAS	A4 AVANT 1.8T FSI MULTITRONIC						220.600	231.700	249.600	267.500	285.500
011	I	04	201	AUDI	RURAL 5 PUERTAS	A4 AVANT 1.8T-MULTITRONIC						218.600	229.600	247.300	265.100	282.900
011	I	04	234	AUDI	RURAL 5 PUERTAS	A4 AVANT 1.9 TDI	103.600	115.200								
011	I	04	229	AUDI	RURAL 5 PUERTAS	A4 AVANT 2.0 5V	110.700	121.800								
011	I	04	149	AUDI	RURAL 5 PUERTAS	A4 AVANT 2.0 TDI		111.200	123.900	149.000	157.700					
011	I	04	137	AUDI	RURAL 5 PUERTAS	A4 AVANT 2.0 TDI MULTITRONIC		114.200	127.100	144.000	169.700					
011	I	04	240	AUDI	RURAL 5 PUERTAS	A4 AVANT ATTRACTION 1.8 TFSI M/T							222.800	241.600	260.400	
011	I	04	049	AUDI	RURAL 5 PUERTAS	A6 2.4	129.300	143.000	160.300	183.600	206.300	229.700				
011	I	04	042	AUDI	RURAL 5 PUERTAS	A6 2.5 TDI QUATTRO	119.600									
011	I	04	001	AUDI	RURAL 5 PUERTAS	A6 2.8	130.400	150.100	170.400	187.400						
011	I	04	081	AUDI	RURAL 5 PUERTAS	A6 3.0 QUATTRO	143.700	159.300	181.700	198.800	215.800	255.900				
011	I	04	071	AUDI	RURAL 5 PUERTAS	A6 4.2 QUATTRO	167.500	186.400	214.100	247.800	281.600	315.300	499.100	540.300	582.100	
011	I	04	123	AUDI	RURAL 5 PUERTAS	A6 ALLROAD 2.7 TDI QUATTRO			243.700	271.300	288.500	317.600				

1500

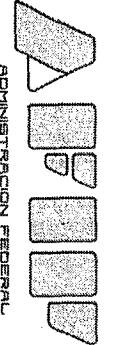
N = Nacional  
I = Importado



CODIGO	MARCA	TIPO	MODELO	AÑOS DE FABRICACION												
				2004	2005	2006	2007	2008	2009	2010	2011	2012	2013			
011	I	04	114	AUDI	RURAL 5 PUERTAS	A6 ALLROAD 3.0 TDI QUATTRO			258.500	290.200	315.000	378.900	505.400	539.800	574.200	608.600
011	I	04	169	AUDI	RURAL 5 PUERTAS	A6 ALLROAD 3.0T FSI QUATTRO							486.800	520.600	553.800	586.900
011	I	04	121	AUDI	RURAL 5 PUERTAS	A6 ALLROAD 3.2 FSI QUATTRO			241.900	269.300	286.400	315.300				
011	I	04	179	AUDI	RURAL 5 PUERTAS	A6 ALLROAD 4.2 FSI QUATTRO							556.400	594.700	632.900	
011	I	04	073	AUDI	RURAL 5 PUERTAS	ALLROAD 2.5 TDI QUATTRO	130.400	147.400	164.400							
011	I	04	072	AUDI	RURAL 5 PUERTAS	ALLROAD 2.7 T QUATTRO	141.200	152.300	172.900	190.100						
011	I	04	132	AUDI	RURAL 5 PUERTAS	ALLROAD 2.7 TDI QUATTRO			242.900	270.400	287.600	316.600				
011	I	04	131	AUDI	RURAL 5 PUERTAS	ALLROAD 3.0 TDI QUATTRO			258.200	287.000	315.900	378.400				
011	I	04	166	AUDI	RURAL 5 PUERTAS	ALLROAD 3.0T FSI QUATTRO							487.600	521.400	554.700	587.800
011	I	04	133	AUDI	RURAL 5 PUERTAS	ALLROAD 3.2 FSI QUATTRO			239.600	266.700	283.600	312.200				
011	I	04	156	AUDI	RURAL 5 PUERTAS	ALLROAD 4.2 FSI QUATTRO							566.000	604.900	643.800	
011	I	04	003	AUDI	RURAL 5 PUERTAS	AVANT S6	152.200	169.000	191.100	213.400	253.100	281.400				
011	I	04	087	AUDI	RURAL 5 PUERTAS	RS6	259.700	282.500								
011	I	22	220	AUDI	SEDAN 3 PUERTAS	A1 1.2 T FSI								132.600	143.500	154.300
011	I	22	204	AUDI	SEDAN 3 PUERTAS	A1 1.4T FSI								157.500	166.200	175.000
011	I	22	226	AUDI	SEDAN 3 PUERTAS	A1 1.4T FSI SLINE								207.400	225.400	243.300
011	I	22	183	AUDI	SEDAN 3 PUERTAS	A3 1.4 T FSI							166.300	176.700	187.900	209.500
011	I	22	223	AUDI	SEDAN 3 PUERTAS	A3 1.4 T FSI STRONIC							173.100	185.900	197.300	222.300
011	I	22	058	AUDI	SEDAN 3 PUERTAS	A3 1.6	86.100	97.800	109.500	120.600	129.500	138.400	149.500	161.200	172.900	186.000
011	I	22	202	AUDI	SEDAN 3 PUERTAS	A3 1.6 MANUAL	84.700	96.300	107.800	118.700	127.500	136.200	147.100	158.700	170.200	183.100
011	I	22	039	AUDI	SEDAN 3 PUERTAS	A3 1.8 T	73.600									
011	I	22	155	AUDI	SEDAN 3 PUERTAS	A3 1.8 T FSI						157.400	178.100	198.600	212.200	249.900
011	I	22	254	AUDI	SEDAN 3 PUERTAS	A3 1.8 T FSI QUATTRO										300.400
011	I	22	038	AUDI	SEDAN 3 PUERTAS	A3 1.9 TDI	76.500	84.600								
011	I	22	096	AUDI	SEDAN 3 PUERTAS	A3 2.0 FSI	96.800	108.400	119.400	131.000	142.600	159.600	179.400			
011	I	22	093	AUDI	SEDAN 3 PUERTAS	A3 2.0 TDI	93.600	104.200	115.800	127.600	145.100	162.400	185.200	195.000	208.800	222.800
011	I	22	193	AUDI	SEDAN 3 PUERTAS	A3 2.0 TDI MANUAL	93.800	104.300	116.000	127.800	145.300	162.600	185.500	195.300	209.200	223.100
011	I	22	109	AUDI	SEDAN 3 PUERTAS	A3 2.0 TDI QUATTRO	96.700	107.800	121.700	136.300	153.700	168.300	191.900	214.900	227.400	239.900
011	I	22	122	AUDI	SEDAN 3 PUERTAS	A3 2.0T FSI			128.200	142.900	160.300	183.300	192.400	207.700	222.400	237.000
011	I	22	094	AUDI	SEDAN 3 PUERTAS	A3 3.2 V6 QUATTRO	120.600	133.400	142.300	162.100	176.300	204.900	244.400	251.900	269.600	287.300
011	I	22	199	AUDI	SEDAN 3 PUERTAS	A3 SPORTBACK 2.0T FSI S-TRONIC			134.600	149.100	166.200	192.300	212.300	232.200	252.800	273.400
011	I	22	064	AUDI	SEDAN 3 PUERTAS	S3	119.400									
011	I	22	139	AUDI	SEDAN 3 PUERTAS	S3 2.0 T FSI QUATTRO				188.700	210.600	244.800	265.300	282.300	300.200	317.900
011	I	02	044	AUDI	SEDAN 4 PUERTAS	A4 1.8 T	89.300	97.500	120.200	134.600	149.100	183.400	200.600	215.000	229.400	261.000
011	I	02	146	AUDI	SEDAN 4 PUERTAS	A4 1.8 T FSI	90.000	98.300	121.200	135.700	150.300	184.900	202.200	216.700	231.300	263.200
011	I	02	188	AUDI	SEDAN 4 PUERTAS	A4 1.8 T FSI MANUAL	88.800	97.000	119.600	133.900	148.300	182.400	199.600	213.800	228.200	259.700
011	I	02	222	AUDI	SEDAN 4 PUERTAS	A4 1.8 T FSI MULTITRONIC 160CV					184.500	196.300	208.000	223.200	239.200	283.400
011	I	02	041	AUDI	SEDAN 4 PUERTAS	A4 1.8 T QUATTRO	92.000	103.000								
011	I	02	250	AUDI	SEDAN 4 PUERTAS	A4 1.8 TFSI ATTRACTION MT	89.400	97.600	120.400	134.700	149.200	183.600	200.800	215.200	229.700	261.300
011	I	02	238	AUDI	SEDAN 4 PUERTAS	A4 1.8 TFSI MANUAL	90.700	99.100	122.200	136.800	151.500	186.300	203.900	218.500	233.200	265.300
011	I	02	198	AUDI	SEDAN 4 PUERTAS	A4 1.8 TFSI MANUAL STD	88.300	96.500	118.900	133.200	147.500	181.400	198.500	212.700	227.000	258.200
011	I	02	224	AUDI	SEDAN 4 PUERTAS	A4 1.8 TFSI MULTITRONIC 160CV					186.100	198.000	209.800	225.200	241.300	285.900

1500

N = Nacional  
I = Importado



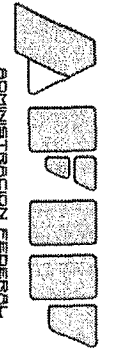
"2014 - Año de Homenaje al Almirante Guillermo Brown, en el Bicentenario del Combate Naval de Montevideo"



CODIGO	MARCA	TIPO	MODELO	AÑOS DE FABRICACION												
				2004	2005	2006	2007	2008	2009	2010	2011	2012	2013			
011	I	02	184	AUDI	SEDAN 4 PUERTAS	A4 1.8T FSI MULTITRONIC					181.300	192.800	204.400	219.300	235.000	278.400
011	I	02	187	AUDI	SEDAN 4 PUERTAS	A4 1.8T FSI MULTITRONIC STD					180.700	192.300	203.800	218.700	234.300	277.600
011	I	02	194	AUDI	SEDAN 4 PUERTAS	A4 1.8T MANUAL	87.800	95.900	118.300	132.400	146.600	180.400	197.300	211.500	225.700	256.800
011	I	02	125	AUDI	SEDAN 4 PUERTAS	A4 1.8T MULTITRONIC					185.700	197.500	209.400	224.700	240.700	285.200
011	I	02	040	AUDI	SEDAN 4 PUERTAS	A4 1.9 TDI	92.500	98.000								
011	I	02	113	AUDI	SEDAN 4 PUERTAS	A4 2.0 T FSI QUATTRO			141.800	164.100	187.100	204.100	226.500	245.400	263.700	282.100
011	I	02	104	AUDI	SEDAN 4 PUERTAS	A4 2.0 TDI		113.800	126.600	138.000	200.000	208.700	220.200	232.300	249.200	266.000
011	I	02	251	AUDI	SEDAN 4 PUERTAS	A4 2.0 TDI ATTRACTION MULTITRONIC		118.700	130.300	142.800	213.800	227.500	248.300	262.100	303.400	372.400
011	I	02	189	AUDI	SEDAN 4 PUERTAS	A4 2.0 TDI MANUAL		116.600	129.700	141.400	205.000	213.900	225.600	238.000	255.300	272.600
011	I	02	138	AUDI	SEDAN 4 PUERTAS	A4 2.0 TDI MULTITRONIC		117.800	129.300	141.700	212.200	225.900	246.500	260.200	301.200	369.700
011	I	02	168	AUDI	SEDAN 4 PUERTAS	A4 2.0T FSI					186.300	195.900	218.700	231.100	243.600	324.300
011	I	02	203	AUDI	SEDAN 4 PUERTAS	A4 2.0T QUATTRO			141.100	163.300	186.300	203.100	225.400	244.300	262.500	280.800
011	I	02	089	AUDI	SEDAN 4 PUERTAS	A4 2.5 TDI QUATTRO	125.400	134.900								
011	I	02	061	AUDI	SEDAN 4 PUERTAS	A4 2.5TDI	110.700	124.500								
011	I	02	079	AUDI	SEDAN 4 PUERTAS	A4 3.0	112.600	127.000	151.900	165.700						
011	I	02	078	AUDI	SEDAN 4 PUERTAS	A4 3.0 QUATTRO	112.200	126.600	151.400	165.200						
011	I	02	249	AUDI	SEDAN 4 PUERTAS	A4 3.0 T FSI QUATTRO									408.600	469.900
011	I	02	105	AUDI	SEDAN 4 PUERTAS	A4 3.0 TDI QUATTRO		144.300	156.100	173.300	201.600	230.600	288.500	414.200	483.300	531.600
011	I	02	148	AUDI	SEDAN 4 PUERTAS	A4 3.2 FSI QUATTRO			220.500	234.300	268.000	290.800	319.700	332.200	350.100	368.000
011	I	02	112	AUDI	SEDAN 4 PUERTAS	A4 3.2 QUATTRO			218.800	232.500	266.000	288.600	317.300	329.700	347.400	365.200
011	I	02	236	AUDI	SEDAN 4 PUERTAS	A4 ATTRACTION 1.8 TFSI MANUAL					186.400	196.000	218.800	231.200	243.700	324.400
011	I	02	239	AUDI	SEDAN 4 PUERTAS	A4 ATTRACTION 1.8 TFSI MULTITRONIC					184.000	195.700	207.400	222.600	238.500	282.600
011	I	02	235	AUDI	SEDAN 4 PUERTAS	A4 ATTRACTION 2.0 TDI		116.200	127.600	139.800	209.300	222.800	243.200	256.700	297.100	364.700
011	I	02	035	AUDI	SEDAN 4 PUERTAS	A4 TDI	93.100	98.600								
011	I	02	195	AUDI	SEDAN 4 PUERTAS	A5 SPORTBACK 2.0T FSI							237.900	258.200	269.000	279.900
011	I	02	197	AUDI	SEDAN 4 PUERTAS	A5 SPORTBACK 2.0T FSI QUATTRO							260.600	273.700	285.400	297.200
011	I	02	196	AUDI	SEDAN 4 PUERTAS	A5 SPORTBACK 3.2 FSI QUATTRO							371.300	382.500	394.300	406.100
011	I	02	049	AUDI	SEDAN 4 PUERTAS	A6 2.4	131.300	145.300	162.800	186.500	209.600	233.400				
011	I	02	042	AUDI	SEDAN 4 PUERTAS	A6 2.5 TDI QUATTRO	120.200									
011	I	02	070	AUDI	SEDAN 4 PUERTAS	A6 2.7 T QUATTRO	121.500									
011	I	02	120	AUDI	SEDAN 4 PUERTAS	A6 2.7TDI			177.800	197.400	214.300	237.300				
011	I	02	170	AUDI	SEDAN 4 PUERTAS	A6 2.8 FSI							366.400	384.600	409.000	433.500
011	I	02	081	AUDI	SEDAN 4 PUERTAS	A6 3.0 QUATTRO	144.000	159.700	182.100	199.300	216.300	256.500				
011	I	02	095	AUDI	SEDAN 4 PUERTAS	A6 3.0 TDI QUATTRO	145.800	161.700	184.400	207.900	248.000	277.000	446.400	478.800	512.000	545.200
011	I	02	165	AUDI	SEDAN 4 PUERTAS	A6 3.0T FSI QUATTRO							416.300	429.100	464.100	499.200
011	I	02	116	AUDI	SEDAN 4 PUERTAS	A6 3.2 FSI QUATTRO		174.900	188.400	209.500	243.300	283.300				
011	I	02	119	AUDI	SEDAN 4 PUERTAS	A6 3.2 QUATTRO		175.500	189.100	210.200	244.200	284.300				
011	I	02	129	AUDI	SEDAN 4 PUERTAS	A6 4.2 FSI QUATTRO	167.300	186.100	213.700	247.400	281.200	314.800	498.300	539.400	581.200	
011	I	02	071	AUDI	SEDAN 4 PUERTAS	A6 4.2 QUATTRO	168.200	187.200	215.000	248.800	282.800	316.700	501.200	542.600	584.600	
011	I	02	174	AUDI	SEDAN 4 PUERTAS	A6 SECURITY 4.2 FSI QUATTRO					731.200	843.800	956.200	1.068.700	1.181.800	
011	I	02	225	AUDI	SEDAN 4 PUERTAS	A6 SECURITY 4.2 QUATTRO					751.300	866.900	982.400	1.098.000	1.214.200	
011	I	02	164	AUDI	SEDAN 4 PUERTAS	A8 3.0 TDI QUATTRO	230.700	288.700	346.100	392.400	433.100	502.200	571.300	640.400		

1500

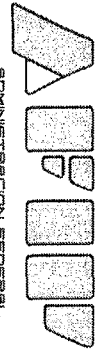
N = Nacional  
I = Importado



CODIGO	MARCA	TIPO	MODELO	AÑOS DE FABRICACION													
				2004	2005	2006	2007	2008	2009	2010	2011	2012	2013				
Fab	Marca	Mod	MARCA														
011	I	02	255	AUDI	SEDAN 4 PUERTAS	A8 4.0 T FSI QUATTRO										980.900	
011	I	02	047	AUDI	SEDAN 4 PUERTAS	A8 4.2	227.900	285.200	341.900	387.600	427.900	496.100	564.400	632.600			
011	I	02	128	AUDI	SEDAN 4 PUERTAS	A8 4.2 FSI QUATTRO	226.600	283.600	339.900	385.400	425.400	493.300	561.100	629.000			
011	I	02	043	AUDI	SEDAN 4 PUERTAS	A8 4.2 QUATTRO	231.100	289.200	346.600	393.000	433.900	503.000	572.200	641.400			
011	I	02	261	AUDI	SEDAN 4 PUERTAS	A8 L 4.0 TFSI QUATTRO										1.021.200	
011	I	02	130	AUDI	SEDAN 4 PUERTAS	A8 L 4.2 FSI QUATTRO	232.100	290.400	348.100	394.700	435.600	505.100	574.600	644.100			
011	I	02	127	AUDI	SEDAN 4 PUERTAS	RS4 4.2 QUATTRO			319.500	354.600	394.300	422.600					
011	I	02	087	AUDI	SEDAN 4 PUERTAS	RS6	258.200	280.900									
011	I	02	157	AUDI	SEDAN 4 PUERTAS	RS6 5.0 T FSI QUATTRO						637.900	753.700				
011	I	02	063	AUDI	SEDAN 4 PUERTAS	S4	180.100	203.400	228.700	257.500	286.200						
011	I	02	176	AUDI	SEDAN 4 PUERTAS	S4 3.0 V6T FSI QUATTRO						401.300	441.100	469.900	498.700	527.500	
011	I	02	167	AUDI	SEDAN 4 PUERTAS	S4 3.0T FSI QUATTRO						394.600	433.800	462.100	490.400	518.700	
011	I	02	090	AUDI	SEDAN 4 PUERTAS	S4 4.2 QUATTRO	177.900	200.900	225.900	254.300	282.600						
011	I	02	077	AUDI	SEDAN 4 PUERTAS	S6	168.000	186.900	214.700	248.600	282.500	316.300	500.600	541.900	583.900		
011	I	02	055	AUDI	SEDAN 4 PUERTAS	S8 4.2 QUATTRO	230.600	288.500	345.800	392.100	432.800	501.900	570.900	639.900			
011	I	05	245	AUDI	SEDAN 5 PUERTAS	A1 SPORTBACK 1.4 TFSI										189.100	
011	I	05	244	AUDI	SEDAN 5 PUERTAS	A1 SPORTBACK 1.4 TFSI SLINE										265.200	
011	I	05	151	AUDI	SEDAN 5 PUERTAS	A3 SPORTBACK 1.9 TDI						159.700	175.400				
011	I	05	058	AUDI	SEDAN 5 PUERTAS	A3 1.6	86.600	98.400	110.200	121.400	130.300	139.300	150.500	162.200	174.000	187.200	
011	I	05	039	AUDI	SEDAN 5 PUERTAS	A3 1.8 T	75.500	84.200									
011	I	05	038	AUDI	SEDAN 5 PUERTAS	A3 1.9 TDI	79.400	88.100									
011	I	05	141	AUDI	SEDAN 5 PUERTAS	A3 2.0 T			126.000	140.400	157.500	180.100	189.000	204.100	218.500	232.800	
011	I	05	093	AUDI	SEDAN 5 PUERTAS	A3 2.0 TDI	92.300	102.700	114.200	125.900	143.100	160.100	182.700	192.300	205.900	219.700	
011	I	05	109	AUDI	SEDAN 5 PUERTAS	A3 2.0 TDI QUATTRO	93.700	104.500	117.900	132.000	148.900	163.000	185.900	208.200	220.300	232.500	
011	I	05	182	AUDI	SEDAN 5 PUERTAS	A3 SPORTBACK 1.4 T FSI							166.600	177.600	190.000	202.400	
011	I	05	219	AUDI	SEDAN 5 PUERTAS	A3 SPORTBACK 1.4 TFSI STRONIC							171.500	182.400	200.200	217.900	
011	I	05	098	AUDI	SEDAN 5 PUERTAS	A3 SPORTBACK 1.6		103.800	115.400	127.200	138.900	150.000	161.800	168.100	178.400	188.800	
011	I	05	186	AUDI	SEDAN 5 PUERTAS	A3 SPORTBACK 1.6 MANUAL		104.600	116.300	128.200	140.000	151.200	163.100	169.400	179.800	190.200	
011	I	05	185	AUDI	SEDAN 5 PUERTAS	A3 SPORTBACK 1.6 MANUAL STD		102.800	114.300	125.900	137.600	148.600	160.200	166.400	176.700	186.900	
011	I	05	181	AUDI	SEDAN 5 PUERTAS	A3 SPORTBACK 1.6 S-TRONIC		112.200	125.000	130.500	144.700	156.300	167.200	178.700	190.300		
011	I	05	152	AUDI	SEDAN 5 PUERTAS	A3 SPORTBACK 1.8 T FSI						171.500	190.600	209.700	220.000	230.200	
011	I	05	260	AUDI	SEDAN 5 PUERTAS	A3 SPORTBACK 1.8 TFSI QUATTRO										306.500	
011	I	05	100	AUDI	SEDAN 5 PUERTAS	A3 SPORTBACK 2.0 FSI		113.700	126.700	138.400	149.500	166.600	177.700				
011	I	05	115	AUDI	SEDAN 5 PUERTAS	A3 SPORTBACK 2.0 T FSI			132.200	146.600	161.100	183.800	201.700	213.500	225.200	236.900	
011	I	05	099	AUDI	SEDAN 5 PUERTAS	A3 SPORTBACK 2.0 TDI		119.200	132.500	140.100	157.600	175.000	192.400	209.800	222.400	234.900	
011	I	05	190	AUDI	SEDAN 5 PUERTAS	A3 SPORTBACK 2.0 TDI MANUAL		117.500	130.600	138.100	155.400	172.500	189.700	206.800	219.300	231.600	
011	I	05	237	AUDI	SEDAN 5 PUERTAS	A3 SPORTBACK 2.0 TDI S-TRONIC		112.200	125.000	136.600	153.700	170.600	198.500	228.400	246.000	263.700	
011	I	05	191	AUDI	SEDAN 5 PUERTAS	A3 SPORTBACK 2.0 TFSI MANUAL			132.900	147.300	161.900	184.700	202.700	214.500	226.200	238.000	
011	I	05	199	AUDI	SEDAN 5 PUERTAS	A3 SPORTBACK 2.0T FSI S-TRONIC			131.900	146.100	162.900	188.500	208.000	227.600	247.700	267.900	
011	I	05	110	AUDI	SEDAN 5 PUERTAS	A3 SPORTBACK 2.0TDI QUATTRO		118.000	131.000	145.200	162.400	182.000	202.600	222.400	231.200	240.100	
011	I	05	101	AUDI	SEDAN 5 PUERTAS	A3 SPORTBACK 3.2 V6 QUATTRO		132.500	146.700	158.200	177.900	197.500	234.600				
011	I	05	214	AUDI	SEDAN 5 PUERTAS	A5 SPORTBACK 1.8 TFSI						241.100	261.800	272.700	283.800		

1500

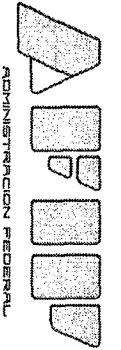
N = Nacional  
I = Importado



1500

CODIGO	MARCA	TIPO	MODELO	AÑOS DE FABRICACION											
				2004	2005	2006	2007	2008	2009	2010	2011	2012	2013		
011	I 05 195	AUDI	SEDAN 5 PUERTAS A5 SPORTBACK 2.0T FSI									239.300	259.800	270.600	281.600
011	I 05 197	AUDI	SEDAN 5 PUERTAS A5 SPORTBACK 2.0T FSI QUATTRO									262.200	275.300	287.100	299.000
011	I 05 232	AUDI	SEDAN 5 PUERTAS A5 SPORTBACK 3.0T FSI QUATTRO											349.700	425.300
011	I 05 196	AUDI	SEDAN 5 PUERTAS A5 SPORTBACK 3.2 FSI QUATTRO									370.400	381.600	393.300	405.100
011	I 05 218	AUDI	SEDAN 5 PUERTAS A7 SPORTBACK 3.0 T FSI QUATTRO										509.600	552.600	595.600
011	I 05 217	AUDI	SEDAN 5 PUERTAS A7 SPORTBACK 3.0 TDI QUATTRO										544.200	589.800	635.300
011	I 05 166	AUDI	SEDAN 5 PUERTAS ALLROAD 3.0T FSI QUATTRO									481.200	514.600	547.400	580.200
011	I 05 154	AUDI	SEDAN 5 PUERTAS S3 SPORTBACK 2.0 T FSI QUATTRO				188.200	210.000	244.100	264.500	281.600	299.300	317.100	405.700	422.900
011	I 10 257	AUDI	TODO TERRENO Q3 2.0 TDI QUATTRO											248.300	284.000
011	I 10 242	AUDI	TODO TERRENO Q3 2.0 TFSI QUATTRO											310.000	336.500
011	I 10 158	AUDI	TODO TERRENO Q5 2.0 TDI QUATTRO								251.100	280.200	310.000	336.500	488.500
011	I 10 159	AUDI	TODO TERRENO Q5 2.0T FSI QUATTRO								240.000	265.700	275.300	293.000	367.000
011	I 10 161	AUDI	TODO TERRENO Q5 3.0 TDI QUATTRO								381.300	425.800	467.500	491.100	556.500
011	I 10 160	AUDI	TODO TERRENO Q5 3.2 FSI QUATTRO								355.400	394.700	415.300	433.200	604.400
011	I 10 117	AUDI	TODO TERRENO Q7 3.0 TDI QUATTRO			286.600	318.500	346.800	376.000	422.300	468.700	536.500	604.400	574.300	
011	I 10 227	AUDI	TODO TERRENO Q7 3.0 V6T FSI QUATTRO									439.800	506.800	574.300	
011	I 10 208	AUDI	TODO TERRENO Q7 3.0T FSI QUATTRO									453.100	522.100	591.600	
011	I 10 180	AUDI	TODO TERRENO Q7 3.6 QUATTRO			279.000	310.000	337.500	365.900	411.000	456.200	522.200	588.200		
011	I 10 118	AUDI	TODO TERRENO Q7 4.2 FSI QUATTRO			339.000	376.600	423.000	475.000	513.900					
011	I 10 145	AUDI	TODO TERRENO Q7 4.2 TDI QUATTRO						443.600	492.900	579.700	667.200	717.900	768.500	
018	I 79 377	BMW	CONVERTIBLE Z4 3.0I	242.700	262.900	283.100	310.100	337.000	357.200	390.900	417.900	498.100	539.600	568.000	
018	I 21 409	BMW	COUPE 1M												
018	I 21 066	BMW	COUPE 316 TI	110.700											
018	I 21 022	BMW	COUPE 316I	111.600											
018	I 21 026	BMW	COUPE 318ISA											230.800	
018	I 21 354	BMW	COUPE 320I 18	135.300	155.500	169.100	182.700	196.200	202.900						
018	I 21 025	BMW	COUPE 325I	195.100	215.900	243.900	271.700	292.500	320.500	348.300	369.200	390.100	452.800		
018	I 21 242	BMW	COUPE 330 CI	175.300	188.800	202.200									
018	I 21 243	BMW	COUPE 330 CI A	176.000	189.500	203.000									
018	I 21 419	BMW	COUPE 640 I									615.600	752.400	889.300	
018	I 21 422	BMW	COUPE 640I COUPE									611.200	747.100	882.900	
018	I 21 291	BMW	COUPE 645CI	280.600	301.100	314.900									
018	I 21 322	BMW	COUPE 650CI			349.100	418.900	488.800	558.600	628.400					
018	I 21 028	BMW	COUPE M 3	347.400	396.000	451.600	521.100	555.800	590.600	625.200	764.200	833.600	903.100		
018	I 21 331	BMW	COUPE M6			549.400	604.300	686.700	755.400	824.100	892.800				
018	I 21 329	BMW	COUPE Z4 3.0 SI			275.200	302.700	330.300	357.700	399.100					
018	I 21 377	BMW	COUPE Z4 3.0I			279.200	307.000	335.000	362.900	404.800					
018	I 26 299	BMW	DESCAPOTABLE 120I								303.500	317.000	330.400	343.900	
018	I 26 408	BMW	DESCAPOTABLE 320 CI				269.900	290.100	317.200	344.100	364.300	384.700	445.400		
018	I 26 064	BMW	DESCAPOTABLE 320 IR2	135.500	155.800	169.400	183.000	196.500	203.200						
018	I 26 025	BMW	DESCAPOTABLE 325I								400.400	450.800	497.100		
018	I 26 242	BMW	DESCAPOTABLE 330 CI	220.600	241.300	275.800									

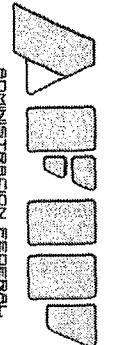
N = Nacional  
I = Importado



CODIGO	MARCA	TIPO	MODELO	AÑOS DE FABRICACION													
				2004	2005	2006	2007	2008	2009	2010	2011	2012	2013				
018	I 26	345	BMW	DESCAPOTABLE	330I				404.400	432.300	446.200	467.200	488.100				
018	I 26	419	BMW	DESCAPOTABLE	640 I								650.600	821.700			
018	I 26	296	BMW	DESCAPOTABLE	645CI CABRIO			291.300	312.200	326.100							
018	I 26	323	BMW	DESCAPOTABLE	650CI CABRIO				415.100	484.300	553.500						
018	I 26	326	BMW	DESCAPOTABLE	650I CABRIO				415.700	485.000	554.300						
018	I 26	028	BMW	DESCAPOTABLE	M 3			343.200	391.300	446.200	514.800	549.100	583.500	617.700	755.000	823.600	892.300
018	I 26	387	BMW	DESCAPOTABLE	Z4 2.5			250.200	271.000	298.800							
018	I 26	283	BMW	DESCAPOTABLE	Z4 2.5I			249.200	269.900	297.600							
018	I 26	420	BMW	DESCAPOTABLE	Z4 20I									412.000	446.400	460.100	
018	I 26	395	BMW	DESCAPOTABLE	Z4 23I								346.800	402.300	450.800		
018	I 26	421	BMW	DESCAPOTABLE	Z4 28I									464.800	506.400	534.100	
018	I 26	329	BMW	DESCAPOTABLE	Z4 3.0 SI			251.500	272.400	293.300	321.300	349.200	370.100	405.100	433.000		
018	I 26	377	BMW	DESCAPOTABLE	Z4 3.0I			243.000	263.200	283.400	310.500	337.500	357.700	391.500	418.400		
018	I 26	445	BMW	DESCAPOTABLE	Z4 35I										451.200	491.500	518.500
018	I 04	029	BMW	RURAL 5 PUERTAS	318I											232.000	
018	I 04	204	BMW	RURAL 5 PUERTAS	320 D			165.400	172.400	179.300	186.200	220.600	268.900	296.400	324.100	372.200	427.400
018	I 04	241	BMW	RURAL 5 PUERTAS	320 D TOURING			166.700	173.800	180.700	187.600	222.300	271.000	298.800	326.600	375.200	430.800
018	I 04	114	BMW	RURAL 5 PUERTAS	320 IA			135.100	155.400	169.000	182.400	195.900	202.700				
018	I 04	262	BMW	RURAL 5 PUERTAS	330 XD			175.700	216.200	223.000	250.100	270.300	297.300	310.900	324.400	337.900	
018	I 04	034	BMW	RURAL 5 PUERTAS	525 I					194.700	208.600						
018	I 04	031	BMW	RURAL 5 PUERTAS	525I			160.100	174.100	195.000	208.900						
018	I 04	077	BMW	RURAL 5 PUERTAS	530 IA TOURING			197.000	217.300	258.100	285.200	312.500	339.600	366.700			
018	I 01	299	BMW	SEDAN 2 PUERTAS	120I										273.100	307.300	320.900
018	I 01	358	BMW	SEDAN 2 PUERTAS	125 I							257.600	277.900	298.200	325.400	352.500	366.100
018	I 01	371	BMW	SEDAN 2 PUERTAS	135 I							321.200	341.600	368.900	396.300	423.600	444.100
018	I 01	120	BMW	SEDAN 2 PUERTAS	316 I			110.300									
018	I 01	022	BMW	SEDAN 2 PUERTAS	316I			111.500									
018	I 01	024	BMW	SEDAN 2 PUERTAS	318IS											225.500	
018	I 01	408	BMW	SEDAN 2 PUERTAS	320 CI			168.800	189.000	209.200	229.400	243.000	256.400	283.400	310.500	337.400	
018	I 01	002	BMW	SEDAN 2 PUERTAS	320 I			171.100	191.600	212.100	232.600	246.400	260.100	287.400	314.800	342.200	
018	I 01	061	BMW	SEDAN 2-PUERTAS	323I					209.500	223.500	230.500	244.500	251.500			
018	I 01	062	BMW	SEDAN 2 PUERTAS	325 IA			190.200	210.600	237.800	264.900	285.300	312.500	339.600	360.000	380.400	441.500
018	I 01	025	BMW	SEDAN 2 PUERTAS	325I			190.100	210.500	237.700	264.800	285.200	312.400	339.500	359.800	380.300	441.400
018	I 01	333	BMW	SEDAN 2 PUERTAS	335I						383.300	404.100	452.900	473.800	508.600	543.500	550.400
018	I 01	079	BMW	SEDAN 2 PUERTAS	635 CSI			277.600	298.400	312.300							
018	I 01	322	BMW	SEDAN 2 PUERTAS	650CI					337.800	405.400	472.900	540.500	608.000			
018	I 01	325	BMW	SEDAN 2 PUERTAS	650I					338.900	406.600	474.400	542.200	610.000			
018	I 01	188	BMW	SEDAN 2 PUERTAS	750 IAL				381.900	437.300	506.800	576.200	638.700	729.000	833.100	902.500	971.900
018	I 01	028	BMW	SEDAN 2 PUERTAS	M 3			337.600	384.900	438.900	506.400	540.100	573.900	607.700	742.700	810.200	877.700
018	I 01	331	BMW	SEDAN 2 PUERTAS	M6					547.600	602.300	684.400	752.900	821.300	889.800		
018	I 22	315	BMW	SEDAN 3 PUERTAS	116I									184.400	201.800	219.200	
018	I 22	406	BMW	SEDAN 3 PUERTAS	118 D										286.800	303.800	

1500

N = Nacional  
I = Importado

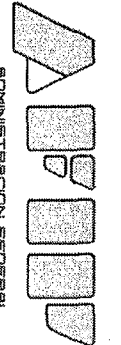


"2014 - Año de Homenaje al Almirante Guillermo Brown, en el Bicentenario del Combate Naval de Montevideo"

1500

CODIGO	MARCA	TIPO	MODELO	AÑOS DE FABRICACION												
				2004	2005	2006	2007	2008	2009	2010	2011	2012	2013			
018	I 22	376	BMW	SEDAN 3 PUERTAS	118I							215.600	229.000	242.600		
018	I 22	440	BMW	SEDAN 3 PUERTAS	125 D											344.900
018	I 22	358	BMW	SEDAN 3 PUERTAS	125 I											348.500
018	I 22	313	BMW	SEDAN 3 PUERTAS	130I							274.700	309.100	343.300		
018	I 22	120	BMW	SEDAN 3 PUERTAS	316 I	111.100										
018	I 22	096	BMW	SEDAN 3 PUERTAS	316 IA	111.300										
018	I 22	066	BMW	SEDAN 3 PUERTAS	316 TI	110.700										
018	I 22	257	BMW	SEDAN 3 PUERTAS	316 TI COMPACT	111.300										
018	I 22	022	BMW	SEDAN 3 PUERTAS	316I	109.900										
018	I 22	112	BMW	SEDAN 3 PUERTAS	316I COMPACT	107.800										
018	I 22	274	BMW	SEDAN 3 PUERTAS	320 TD	155.300	168.900	175.600	182.400	202.600	216.100					
018	I 22	155	BMW	SEDAN 3 PUERTAS	323 TI	194.500	215.300	243.100	270.900	291.700	319.500	347.300	368.100	389.000	451.500	
018	I 22	282	BMW	SEDAN 3 PUERTAS	325 TI	146.700	160.600									
018	I 22	441	BMW	SEDAN 3 PUERTAS	M135 I											449.300
018	I 02	187	BMW	SEDAN 4 PUERTAS	328									419.600	428.600	
018	I 02	096	BMW	SEDAN 4 PUERTAS	316 IA	109.800										
018	I 02	022	BMW	SEDAN 4 PUERTAS	316I	108.300										
018	I 02	046	BMW	SEDAN 4 PUERTAS	318 ISA										233.400	
018	I 02	029	BMW	SEDAN 4 PUERTAS	318I										233.900	
018	I 02	024	BMW	SEDAN 4 PUERTAS	318IS										231.200	
018	I 02	408	BMW	SEDAN 4 PUERTAS	320 CI	137.600	158.200	172.100	185.800	199.500	206.400					
018	I 02	204	BMW	SEDAN 4 PUERTAS	320 D	164.600	171.500	178.400	185.200	219.400	267.500	294.900	322.400	370.300	425.200	
018	I 02	002	BMW	SEDAN 4 PUERTAS	320 I	156.600	177.200	201.000	218.000	228.200	238.500	279.300	299.700	319.400	339.200	
018	I 02	114	BMW	SEDAN 4 PUERTAS	320 IA	138.800	159.600	173.500	187.400	201.200	208.200					
018	I 02	071	BMW	SEDAN 4 PUERTAS	320 IS	136.200	156.600	170.400	184.000	197.600	204.400					
018	I 02	099	BMW	SEDAN 4 PUERTAS	320 IS	137.800	158.400	172.300	186.000	199.800	206.700					
018	I 02	061	BMW	SEDAN 4 PUERTAS	323I			204.000	217.500	224.300	238.000	244.800				
018	I 02	206	BMW	SEDAN 4 PUERTAS	325 I	167.200	188.100	209.000	229.900	236.800	243.900	264.800	285.600	306.500		
018	I 02	025	BMW	SEDAN 4 PUERTAS	325I	163.900	184.500	205.000	225.500	232.300	239.200	259.700	280.100	300.600		
018	I 02	078	BMW	SEDAN 4 PUERTAS	328 I									423.400	432.400	
018	I 02	233	BMW	SEDAN 4 PUERTAS	330 D	236.300	249.700	270.000	303.800	317.200	337.400	350.900				
018	I 02	247	BMW	SEDAN 4 PUERTAS	330 I	181.400	223.200	230.100	258.100	279.000	306.900	320.900	334.800	348.800		
018	I 02	246	BMW	SEDAN 4 PUERTAS	330 IA	180.400	221.900	228.900	256.700	277.500	305.200	319.100	333.000	346.800		
018	I 02	262	BMW	SEDAN 4 PUERTAS	330 XD	180.600	222.200	229.100	256.900	277.700	305.500	319.400	333.300	347.200		
018	I 02	345	BMW	SEDAN 4 PUERTAS	330I	175.800	216.400	223.100	250.200	270.500	297.500	311.100	324.600	338.100		
018	I 02	333	BMW	SEDAN 4 PUERTAS	335I				346.700	374.000	387.500	414.700	455.500	472.600	537.100	
018	I 02	391	BMW	SEDAN 4 PUERTAS	525 D						475.300	488.800	502.400	529.600		
018	I 02	073	BMW	SEDAN 4 PUERTAS	525 IA			192.200	205.900							
018	I 02	031	BMW	SEDAN 4 PUERTAS	525I	157.000	170.700	191.200	204.800							
018	I 02	111	BMW	SEDAN 4 PUERTAS	528 I							416.400	451.100	485.800		
018	I 02	219	BMW	SEDAN 4 PUERTAS	530D	203.900	224.300	265.100	292.300	319.500	346.700	509.900	557.400	611.800	666.200	
018	I 02	230	BMW	SEDAN 4 PUERTAS	530D A	203.400	223.700	264.400	291.500	318.600	345.700	508.500	555.800	610.100	664.300	

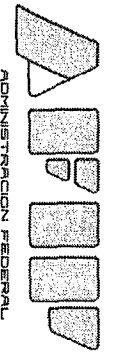
N = Nacional  
I = Importado



1500

CODIGO			MARCA	TIPO	MODELO	AÑOS DE FABRICACION										
Fab	Marca	Mod				2004	2005	2006	2007	2008	2009	2010	2011	2012	2013	
018	I	02	058	BMW	SEDAN 4 PUERTAS	530I	199.900	220.500	262.000	289.500	317.100	344.600	372.200	448.100	482.500	517.000
018	I	02	098	BMW	SEDAN 4 PUERTAS	535 I							473.100	500.900	556.600	556.600
018	I	02	384	BMW	SEDAN 4 PUERTAS	535I GT							522.700	592.300	641.000	634.100
018	I	02	290	BMW	SEDAN 4 PUERTAS	545I	240.200	274.500	308.800							
018	I	02	321	BMW	SEDAN 4 PUERTAS	550I			383.800	418.600	453.500	488.400	558.100	627.900	697.700	
018	I	02	185	BMW	SEDAN 4 PUERTAS	745 I	269.200	317.500	379.600							
018	I	02	263	BMW	SEDAN 4 PUERTAS	745IA	271.200	319.900	382.500							
018	I	02	097	BMW	SEDAN 4 PUERTAS	750 I		378.000	432.900	501.600	570.300	632.200	721.600	824.600	893.300	962.100
018	I	02	188	BMW	SEDAN 4 PUERTAS	750 IAL	263.300	310.600	371.300							
018	I	02	088	BMW	SEDAN 4 PUERTAS	750 IL	265.700	313.500	374.800							
018	I	02	028	BMW	SEDAN 4 PUERTAS	M 3	348.000	396.800	452.500	522.100	556.900	591.700	626.500	765.700	835.300	904.900
018	I	02	089	BMW	SEDAN 4 PUERTAS	M 5	411.400	514.300	548.500	582.900	617.100	651.400	685.700	754.200	891.400	1.028.500
018	I	05	315	BMW	SEDAN 5 PUERTAS	116I			153.700	160.700	174.700	181.700	188.700	209.600	293.400	314.400
018	I	05	410	BMW	SEDAN 5 PUERTAS	118D									284.700	301.700
018	I	05	376	BMW	SEDAN 5 PUERTAS	118I							218.300	232.000	286.600	307.100
018	I	05	302	BMW	SEDAN 5 PUERTAS	120D		179.000	192.700	220.200	227.000	247.800	254.600	261.500	268.400	412.900
018	I	05	299	BMW	SEDAN 5 PUERTAS	120I		135.700	149.300	169.700	196.800	217.200	224.000	237.600	251.200	
018	I	05	440	BMW	SEDAN 5 PUERTAS	125 D										348.100
018	I	05	313	BMW	SEDAN 5 PUERTAS	130I			230.500	244.200	257.700	271.300	284.800			
018	I	05	274	BMW	SEDAN 5 PUERTAS	320 TD	158.600	172.500	179.400	186.300	207.000	220.700				
018	I	34	147	BMW	SIN ESPECIFICACION SIN	745	268.300	316.500	378.400							
018	I	34	146	BMW	SIN ESPECIFICACION SIN	750		377.600	432.400	501.000	569.700	631.500	720.800	823.700	892.300	961.000
018	I	34	182	BMW	SIN ESPECIFICACION SIN	635 M	271.600	292.000	305.600							
018	I	34	185	BMW	SIN ESPECIFICACION SIN	745 I	266.400	314.300	375.800							
018	I	10	393	BMW	TODO TERRENO	X1 1.8I							243.600	263.800	284.100	304.400
018	I	10	389	BMW	TODO TERRENO	X1 2.0D							278.300	313.200	347.900	382.700
018	I	10	385	BMW	TODO TERRENO	X1 2.8 I							345.500	369.700	393.900	
018	I	10	418	BMW	TODO TERRENO	X1 20I								303.400	324.200	334.500
018	I	10	403	BMW	TODO TERRENO	X3 2.0 D								427.000	468.400	509.700
018	I	10	439	BMW	TODO TERRENO	X3 2.0I										406.900
018	I	10	297	BMW	TODO TERRENO	X3 2.5I		195.300	209.200	223.100	244.100	265.000	376.500	418.400	460.300	
018	I	10	338	BMW	TODO TERRENO	X3 2.5SI		190.100	203.700	217.300	237.700	258.000	285.200			
018	I	10	286	BMW	TODO TERRENO	X3 3.0D	243.100	264.000	277.800	305.600	333.400	361.100				
018	I	10	287	BMW	TODO TERRENO	X3 3.0I	206.600	220.400	241.100	275.500	310.000					
018	I	10	339	BMW	TODO TERRENO	X3 3.0SI		191.900	205.600	219.200	239.900	260.400	287.800			
018	I	10	411	BMW	TODO TERRENO	X3 35I								500.000	534.700	534.700
018	I	10	227	BMW	TODO TERRENO	X5	226.600	240.400	261.000	288.500						
018	I	10	346	BMW	TODO TERRENO	X5 3.0 SI	223.400	270.900	284.400	304.800	318.300	352.100	406.300	474.000	575.600	
018	I	10	259	BMW	TODO TERRENO	X5 3.0D	286.300	320.400	340.800	374.900	409.000	443.100	511.300	579.400	647.600	715.700
018	I	10	256	BMW	TODO TERRENO	X5 3.0DA	293.400	328.300	349.300	384.200	419.100	454.100	489.000			
018	I	10	251	BMW	TODO TERRENO	X5 3.0I	222.400	269.600	283.000	303.300	316.800	350.400	404.400	471.800	572.900	
018	I	10	425	BMW	TODO TERRENO	X5 35I							471.800	539.100	606.500	660.500

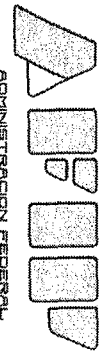
N = Nacional  
I = Importado



1500

CODIGO	MARCA	TIPO	MODELO	AÑOS DE FABRICACION												
				2004	2005	2006	2007	2008	2009	2010	2011	2012	2013			
018	I 10	236	BMW	TODO TERRENO	X5 4.4I	270.200	304.100	337.800	378.400							
018	I 10	288	BMW	TODO TERRENO	X5 4.4IA	271.300	305.200	339.100	379.800							
018	I 10	344	BMW	TODO TERRENO	X5 4.8I	349.200	384.200	419.000	454.000	488.900	509.800	544.800	628.600			
018	I 10	298	BMW	TODO TERRENO	X5 4.8IS	341.600	375.800	410.000	444.200	478.300	498.700	533.000	614.900			
018	I 10	412	BMW	TODO TERRENO	X5 50I							711.100	744.900	812.600	880.300	
018	I 10	383	BMW	TODO TERRENO	X5 M							888.300	956.700	1.025.000	1.093.300	
018	I 10	366	BMW	TODO TERRENO	X6 3.0I					519.400	560.300	615.000	669.700	731.200	751.600	
018	I 10	355	BMW	TODO TERRENO	X6 3.0SI					513.600	554.000	608.100	662.200	723.000	743.300	
018	I 10	400	BMW	TODO TERRENO	X6 3.5I					529.700	571.500	627.300	683.000	745.800	766.600	
018	I 10	407	BMW	TODO TERRENO	X6 30D								724.100	793.100	862.000	
018	I 10	402	BMW	TODO TERRENO	X6 35I					525.800	567.200	622.600	677.900	740.200	760.900	
018	I 10	367	BMW	TODO TERRENO	X6 4.4I					550.400	605.500	660.500	729.300	860.000	949.400	
018	I 10	356	BMW	TODO TERRENO	X6 4.4SI					552.700	608.000	663.300	732.400	863.700	953.500	
018	I 10	382	BMW	TODO TERRENO	X6 M							928.200	1.031.200	1.168.700	1.271.900	
G89	I 04	001	CHERY	RURAL 5 PUERTAS	TIGGO 2.0 COMFORT					80.800	87.200	93.600	100.000	106.400	119.100	
G89	I 04	018	CHERY	RURAL 5 PUERTAS	TIGGO 2.0 LUXURY AVT										141.100	
G89	I 02	019	CHERY	SEDAN 4 PUERTAS	FULWIN SEDAN										83.800	
G89	I 02	015	CHERY	SEDAN 4 PUERTAS	SKIN SEDAN										90.100	98.100
G89	I 05	004	CHERY	SEDAN 5 PUERTAS	FACE							62.000	65.700	69.900	76.300	
G89	I 05	020	CHERY	SEDAN 5 PUERTAS	FULWIN HATCHBACK										82.900	
G89	I 05	019	CHERY	SEDAN 5 PUERTAS	FULWIN SEDAN										83.500	
G89	I 05	013	CHERY	SEDAN 5 PUERTAS	IQ 1.1							49.000	51.200	54.400		
G89	I 05	008	CHERY	SEDAN 5 PUERTAS	QQ BASIC							48.000	50.200	53.400		
G89	I 05	006	CHERY	SEDAN 5 PUERTAS	QQ CONFORT							55.300	58.600	62.900	65.600	
G89	I 05	007	CHERY	SEDAN 5 PUERTAS	QQ LIGHT							51.500	53.700	58.000	61.200	
G89	I 05	016	CHERY	SEDAN 5 PUERTAS	SKIN HATCHBACK									88.700	96.600	
G89	I 10	003	CHERY	TODO TERRENO	T11 TIGGO 2.0 4X4							112.300	119.800	124.100	139.100	
G89	I 10	005	CHERY	TODO TERRENO	TIGGO 2.0I LUXURY							111.400	118.900	123.100	138.000	
024	I 21	561	CHEVROLET	COUPE	CAMARO RS							457.800	485.500	520.200	554.800	589.500
024	I 21	525	CHEVROLET	COUPE	CAMARO SS							454.200	481.600	516.100	550.400	584.800
024	I 21	427	CHEVROLET	COUPE	CORVETTE Z06				506.900	540.600	588.000	642.000				
024	I 12	050	CHEVROLET	FAMILIAR	SUBURBAN	161.100										
024	I 12	586	CHEVROLET	FAMILIAR	SUBURBAN 3500	158.800										
024	I 12	048	CHEVROLET	FAMILIAR	SUBURBAN 4WD	162.000										
024	I 12	396	CHEVROLET	FAMILIAR	SUBURBAN LS	158.300										
024	I 12	474	CHEVROLET	FAMILIAR	SUBURBAN LT 4X4	159.200										
024	I 12	506	CHEVROLET	FAMILIAR	UPLANDER LS				142.300	153.100	167.100	177.900	183.200			
024	I 04	325	CHEVROLET	RURAL 5 PUERTAS	BLAZER 2.8 DLX T. INTERCOOLER	95.400	106.000	116.600	127.300	137.900	148.500	164.400				
024	I 04	424	CHEVROLET	RURAL 5 PUERTAS	BLAZER 2.8DLX T.INTERCOOLER E	97.000	107.700	118.500	129.300	140.100	150.800	167.000				
024	I 04	406	CHEVROLET	RURAL 5 PUERTAS	BLAZER DLX 2.4 NAFTA 4X2	96.400	107.200	117.900	128.600	139.300	150.000	166.100				
024	I 04	137	CHEVROLET	RURAL 5 PUERTAS	BLAZER DLX TURBO DIESEL (4X2)	97.400	108.200	119.000	129.800	140.700	151.500	167.700				
024	I 04	641	CHEVROLET	RURAL 5 PUERTAS	CAPTIVA 2.0 DIESEL				150.700	161.500	172.300	183.000	193.800			

N = Nacional  
I = Importado

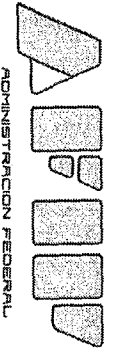


"2014 - Año de Homenaje al Almirante Guillermo Brown, en el Bicentenario del Combate Naval de Montevideo"

1500

CODIGO			MARCA	TIPO	MODELO	AÑOS DE FABRICACION										
Fab	Marca	Mod				2004	2005	2006	2007	2008	2009	2010	2011	2012	2013	
024	I	04	549	CHEVROLET	RURAL 5 PUERTAS	CAPTIVA LS 2.4 M/T									175.900	184.600
024	I	04	576	CHEVROLET	RURAL 5 PUERTAS	CAPTIVA SPORT				168.100	189.100	210.100	236.400	262.700		
024	I	04	631	CHEVROLET	RURAL 5 PUERTAS	CHEVROLET TRACKER AWD LTZ+										195.500
024	I	04	630	CHEVROLET	RURAL 5 PUERTAS	CHEVROLET TRACKER FWD LTZ										154.600
006	N	08	BC	CHEVROLET	RURAL 5 PUERTAS	CORSA CLASSIC SW BASE/AC 1.6N	40.000	42.100	44.200	47.400	49.500	51.600	54.800	57.900		
006	N	08	AU	CHEVROLET	RURAL 5 PUERTAS	CORSA CLASSIC WAGON BASE 1.6 N	40.800	42.900	45.100	48.300	50.500	52.600	55.800	59.000		
042	N	08	AU	CHEVROLET	RURAL 5 PUERTAS	CORSA CLASSIC WAGON BASE 1.6 N	42.500	43.500	45.700	46.800	50.100	52.300	55.500			
006	N	08	AV	CHEVROLET	RURAL 5 PUERTAS	CORSA CLASSIC WAGON BASE 1.7 D	40.100	42.200								
042	N	08	AV	CHEVROLET	RURAL 5 PUERTAS	CORSA CLASSIC WAGON BASE 1.7 D	40.500	42.700								
042	N	08	AW	CHEVROLET	RURAL 5 PUERTAS	CORSA CLASSIC WAGON FULL 1,6 N	41.300	43.400	45.600	48.900	51.000	53.200	56.500	59.700		
042	N	08	AY	CHEVROLET	RURAL 5 PUERTAS	CORSA CLASSIC WAGON FULL 1,7 D	41.400	43.500								
006	N	08	AW	CHEVROLET	RURAL 5 PUERTAS	CORSA CLASSIC WAGON FULL 1.6 N	41.200	42.300	44.400	45.500	48.600	50.800	53.900			
006	N	08	AY	CHEVROLET	RURAL 5 PUERTAS	CORSA CLASSIC WAGON FULL 1.7 D	40.200	42.300								
006	N	08	70	CHEVROLET	RURAL 5 PUERTAS	CORSA WAGON 1.7 DIESEL ITALY	42.200									
042	N	08	70	CHEVROLET	RURAL 5 PUERTAS	CORSA WAGON 1.7 DIESEL ITALY	42.500									
006	N	08	64	CHEVROLET	RURAL 5 PUERTAS	CORSA WAGON 5 PTAS. GL 1.7 D	43.100									
042	N	08	64	CHEVROLET	RURAL 5 PUERTAS	CORSA WAGON 5 PTAS. GL 1.7 D	42.300									
006	N	08	65	CHEVROLET	RURAL 5 PUERTAS	CORSA WAGON 5 PTAS. GL A/AC. 1	43.600									
042	N	08	65	CHEVROLET	RURAL 5 PUERTAS	CORSA WAGON 5 PTAS. GL A/AC. 1	43.500									
042	N	08	66	CHEVROLET	RURAL 5 PUERTAS	CORSA WAGON 5 PTAS. GLS 1.7 D	43.000									
042	N	08	54	CHEVROLET	RURAL 5 PUERTAS	CORSA WAGON GL	42.900									
006	N	08	85	CHEVROLET	RURAL 5 PUERTAS	CORSA WAGON WIND 1.7 D	42.700									
042	N	08	85	CHEVROLET	RURAL 5 PUERTAS	CORSA WAGON WIND 1.7 D	42.300									
024	I	04	386	CHEVROLET	RURAL 5 PUERTAS	EQUINOX				139.300	149.900	163.600	174.100	179.400		
024	I	04	568	CHEVROLET	RURAL 5 PUERTAS	EQUINOX LS				139.800	150.300	164.100	174.700	180.000		
024	I	04	592	CHEVROLET	RURAL 5 PUERTAS	SPIN 1.8 N LTZ A/T									121.000	131.500
024	I	04	050	CHEVROLET	RURAL 5 PUERTAS	SUBURBAN	159.900									
024	I	04	541	CHEVROLET	RURAL 5 PUERTAS	SUBURBAN 2500 LS	162.900									
024	I	04	205	CHEVROLET	RURAL 5 PUERTAS	SUBURBAN CARRYALL	158.800									
024	I	04	079	CHEVROLET	RURAL 5 PUERTAS	SUBURBAN DIESEL 6.2 L	161.800									
024	I	04	077	CHEVROLET	RURAL 5 PUERTAS	SUBURBAN FUEL-INJECTION 2500-SLE	159.400									
024	I	04	076	CHEVROLET	RURAL 5 PUERTAS	SUBURBAN FUEL INJENCTION 2500	162.100									
024	I	04	396	CHEVROLET	RURAL 5 PUERTAS	SUBURBAN LS	161.800									
024	I	04	248	CHEVROLET	RURAL 5 PUERTAS	SUBURBAN LT 1500	161.600									
024	I	04	141	CHEVROLET	RURAL 5 PUERTAS	SUBURBAN SW	161.100									
024	I	04	624	CHEVROLET	RURAL 5 PUERTAS	TRACKER FWD LTZ										153.700
006	N	08	89	CHEVROLET	RURAL 5 PUERTAS	ZAFIRA GL 2.0 8V NAFTA	65.300	71.600	79.000	84.200	89.500	94.800	100.000	105.300		
009	N	08	90	CHEVROLET	RURAL 5 PUERTAS	ZAFIRA GLS 2.0 16V NAFTA	68.800	74.100	80.400	84.700	95.300	100.600	105.800	116.400		
042	N	08	90	CHEVROLET	RURAL 5 PUERTAS	ZAFIRA GLS 2.0 16V NAFTA	68.600	73.900	80.200	84.500	95.000	100.300	105.600	116.100		
024	I	22	546	CHEVROLET	SEDAN 3 PUERTAS	CELTA 1.4 LS								59.400	64.800	70.300
024	I	22	588	CHEVROLET	SEDAN 3 PUERTAS	CELTA 1.4 LS AA								64.900	70.300	75.700
024	I	22	547	CHEVROLET	SEDAN 3 PUERTAS	CELTA 1.4 LT								67.200	72.600	78.000

N = Nacional  
I = Importado



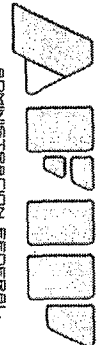
"2014 - Año de Homenaje al Almirante Guillermo Brown, en el Bicentenario del Combate Naval de Montevideo"



CODIGO	MARCA			TIPO	MODELO	AÑOS DE FABRICACION											
	Fab	Marca	Mod			2004	2005	2006	2007	2008	2009	2010	2011	2012	2013		
024	I	22	587	CHEVROLET	SEDAN 3 PUERTAS	CELTA 1.4 LT AA									66.900	72.300	77.700
024	I	22	602	CHEVROLET	SEDAN 3 PUERTAS	CELTA 1.4N LT SPIRIT									67.300	72.700	78.200
024	I	22	639	CHEVROLET	SEDAN 3 PUERTAS	CELTA LS 1.4N AA+DIR									65.100	70.600	76.000
024	I	22	635	CHEVROLET	SEDAN 3 PUERTAS	CELTA LS 1.4N AB+ABS											79.600
042	N	08	CY	CHEVROLET	SEDAN 3 PUERTAS	CLASSIC 3 PTAS CITY LS + AA 1.4N							50.200		51.300	54.500	
042	N	08	CX	CHEVROLET	SEDAN 3 PUERTAS	CLASSIC 3 PTAS CITY LS 1.4N							42.000		46.200	50.400	
042	N	08	CV	CHEVROLET	SEDAN 3 PUERTAS	CLASSIC 3 PTAS LIFE 1.4N							43.400		47.700	52.100	
042	N	08	CZ	CHEVROLET	SEDAN 3 PUERTAS	CLASSIC 3 PTAS LS AA + DIR 1.4N							61.100		65.400		
042	N	08	DA	CHEVROLET	SEDAN 3 PUERTAS	CLASSIC 3 PTAS LT 1.4N							62.000		66.300		
024	I	22	527	CHEVROLET	SEDAN 3 PUERTAS	CORSA 1.6	38.400	41.600	42.700	44.900	45.900	49.100	51.300		55.500		
006	N	08	BA	CHEVROLET	SEDAN 3 PUERTAS	CORSA 3 PTAS CITY 1.6N	44.000	48.300	51.600	53.700	55.800	60.100					
042	N	08	BA	CHEVROLET	SEDAN 3 PUERTAS	CORSA 3 PTAS CITY 1.6N	38.100	41.200	42.300	44.400	45.500	48.600	50.700		55.000		
006	N	08	91	CHEVROLET	SEDAN 3 PUERTAS	CORSA 3 PTAS GL 1.7 DIESEL	40.600										
042	N	08	91	CHEVROLET	SEDAN 3 PUERTAS	CORSA 3 PTAS GL 1.7 DIESEL	43.900	48.100	51.400	53.500	55.600	59.900					
006	N	08	AZ	CHEVROLET	SEDAN 3 PUERTAS	CORSA 3 PTAS. CITY 1.4 N 16V	39.100	42.300	43.400	45.600	46.700	49.900	52.100		56.400		
006	N	08	76	CHEVROLET	SEDAN 3 PUERTAS	CORSA 3 PTAS. GL 1.7 WIND	37.300	40.400	43.600	46.800	50.000	53.200					
042	N	08	76	CHEVROLET	SEDAN 3 PUERTAS	CORSA 3 PTAS. GL 1.7 WIND	37.700	40.900	44.100	47.300	50.600	53.800					
006	N	08	AE	CHEVROLET	SEDAN 3 PUERTAS	CORSA 3 PTAS. SUPER 1.4 16V N	43.700	48.000	51.200	53.300	55.400	59.700					
042	N	08	AE	CHEVROLET	SEDAN 3 PUERTAS	CORSA 3PTAS SUPER 1.4 N 16V	44.200	48.500	51.800	53.900	56.100	60.400					
042	N	08	BR	CHEVROLET	SEDAN 3 PUERTAS	CORSA CLASSIC 3 P CARGO 1.6N				42.900	46.100	49.400	51.500		55.800		
042	N	08	BS	CHEVROLET	SEDAN 3 PUERTAS	CORSA CLASSIC 3 P HANDY 1.6N	39.200	42.400	43.500	45.700	46.800	50.100	52.200		56.600		
042	N	08	CC	CHEVROLET	SEDAN 3 PUERTAS	CORSA CLASSIC 3 PTAS BASE 1.4 N	38.200	41.300	42.400	44.500	45.600	48.800	50.900		55.100		
042	N	08	BT	CHEVROLET	SEDAN 3 PUERTAS	CORSA CLASSIC 3 PTAS BASE 1.6 N	39.100	42.400	43.500	45.600	46.700	50.000	52.200		56.500		
042	N	08	CG	CHEVROLET	SEDAN 3 PUERTAS	CORSA CLASSIC 3 PTAS CITY 1.4 N					45.200	48.300	49.400		53.600		
042	N	08	BW	CHEVROLET	SEDAN 3 PUERTAS	CORSA CLASSIC 3 PTAS CITY 1.6 N					45.400	48.600	49.700		53.900		
042	N	08	CE	CHEVROLET	SEDAN 3 PUERTAS	CORSA CLASSIC 3 PTAS GL 1.4 N					46.100	48.300	49.300		52.600		
042	N	08	BU	CHEVROLET	SEDAN 3 PUERTAS	CORSA CLASSIC 3 PTAS GL 1.6 N					45.600	47.700	48.800		51.900		
042	N	08	CF	CHEVROLET	SEDAN 3 PUERTAS	CORSA CLASSIC 3 PTAS GLS 1.4 N					53.200	59.600	62.800		67.100		
042	N	08	BV	CHEVROLET	SEDAN 3 PUERTAS	CORSA CLASSIC 3 PTAS GLS 1.6 N					53.700	60.100	63.400		67.700		
042	N	08	CN	CHEVROLET	SEDAN 3 PUERTAS	CORSA CLASSIC 3 PTAS LIFE 1.4N	39.100	42.400	43.500	45.700	46.700	50.000	52.200		56.500		
006	N	08	AM	CHEVROLET	SEDAN 3 PUERTAS	CORSA CLASSIC 3 PTAS. BASE 1.6	38.700	42.000	43.000	45.200	46.300	49.500	51.600		55.900		
042	N	08	AM	CHEVROLET	SEDAN 3 PUERTAS	CORSA CLASSIC 3 PTAS. BASE 1.6	38.400	41.600	42.600	44.800	45.800	49.000	51.200		55.400		
006	N	08	AN	CHEVROLET	SEDAN 3 PUERTAS	CORSA CLASSIC 3 PTAS. BASE 1.7	44.200	48.600	51.800	54.000	56.100	60.400					
042	N	08	AN	CHEVROLET	SEDAN 3 PUERTAS	CORSA CLASSIC 3 PTAS. BASE 1.7	44.100	48.400	51.600	53.800	56.000	60.300					
006	N	08	AK	CHEVROLET	SEDAN 3 PUERTAS	CORSA CLASSIC 3 PTAS. FULL 1.6	44.200	48.500	51.700	53.900	56.000	60.400					
042	N	08	AK	CHEVROLET	SEDAN 3 PUERTAS	CORSA CLASSIC 3 PTAS. FULL 1.6	43.400	47.600	50.800	52.900	55.000	59.300					
006	N	08	AL	CHEVROLET	SEDAN 3 PUERTAS	CORSA CLASSIC 3 PTAS. FULL 1.7	44.200	48.500	51.800	53.900	56.100	60.400					
042	N	08	AL	CHEVROLET	SEDAN 3 PUERTAS	CORSA CLASSIC 3 PTAS. FULL 1.7	44.400	48.800	52.000	54.200	56.300	60.700					
042	N	08	BF	CHEVROLET	SEDAN 3 PUERTAS	CORSA CLASSIC 3P AA + DIR 1.6N	44.500	48.800	52.100	54.200	56.400	60.800					
042	N	08	CU	CHEVROLET	SEDAN 3 PUERTAS	CORSA CLASSIC 3P CITY 1.4 C7AA					45.500	47.600	48.600		51.800		
024	I	22	103	CHEVROLET	SEDAN 3 PUERTAS	CORSA GL 1.6 MPFI	33.700	35.900	38.000	40.100							
006	N	08	78	CHEVROLET	SEDAN 3 PUERTAS	CORSA GL 1.6 MPFI 3P (AA+DP)	33.800	35.900	38.000	40.100							

1500

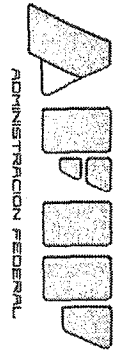
N = Nacional  
I = Importado



1500

CODIGO	MARCA		TIPO	MODELO	AÑOS DE FABRICACION												
	Fab	Mod			2004	2005	2006	2007	2008	2009	2010	2011	2012	2013			
042	N	08	BB	CHEVROLET	SEDAN 3 PUERTAS	CORSA WIND 1.7 DIESEL 3 PTAS	37.300	40.500	43.700	46.900	50.000	53.200					
006	N	08	BB	CHEVROLET	SEDAN 3 PUERTAS	CORSA WIND 1.7 DIESEL 3 PTAS	38.100	41.300	44.600	47.900	51.100	54.400					
024	I	02	318	CHEVROLET	SEDAN 4 PUERTAS	ASTRA CD 2.0 16V	57.200	61.500	63.600	66.900							
024	I	02	357	CHEVROLET	SEDAN 4 PUERTAS	ASTRA GL 2.0	53.700	58.000	61.200	66.500	71.900	74.100	78.300	82.600			
024	I	02	354	CHEVROLET	SEDAN 4 PUERTAS	ASTRA GL 2.0 DTI	58.700	62.000	68.500	73.900							
024	I	02	348	CHEVROLET	SEDAN 4 PUERTAS	ASTRA GL 2.0 MPFI	54.000	57.100	60.300	63.500							
024	I	02	288	CHEVROLET	SEDAN 4 PUERTAS	ASTRA GLS	55.100	58.300	61.500	64.800							
024	I	02	356	CHEVROLET	SEDAN 4 PUERTAS	ASTRA GLS 2.0	54.800	59.100	62.300	67.700	73.100	76.300	79.500	81.700	86.000		
024	I	02	355	CHEVROLET	SEDAN 4 PUERTAS	ASTRA GLS 2.0 DTI	57.300	59.400	61.600	66.900							
024	I	02	644	CHEVROLET	SEDAN 4 PUERTAS	AVEO 1.4					62.700	66.000	69.200	73.600	76.800	81.100	
024	I	02	572	CHEVROLET	SEDAN 4 PUERTAS	AVEO G3 LS 1.6N M/T					62.600	65.900	69.100	73.400	76.700	81.000	
024	I	02	574	CHEVROLET	SEDAN 4 PUERTAS	AVEO G3 LT 1.6N A/T					70.800	76.300	81.700	86.100	92.500	98.100	
024	I	02	573	CHEVROLET	SEDAN 4 PUERTAS	AVEO G3 LT 1.6N M/T					68.200	72.600	79.100	81.200	86.700	92.100	
024	I	02	554	CHEVROLET	SEDAN 4 PUERTAS	AVEO LS					63.000	66.300	69.500	73.900	77.100	81.500	
024	I	02	482	CHEVROLET	SEDAN 4 PUERTAS	AVEO LS 1.6N MT					61.300	64.500	67.700	71.900	75.100	79.300	
024	I	02	484	CHEVROLET	SEDAN 4 PUERTAS	AVEO LT 1.6N AT					70.000	75.400	80.700	85.100	91.400	96.900	
024	I	02	483	CHEVROLET	SEDAN 4 PUERTAS	AVEO LT 1.6N MT					68.300	72.700	79.200	81.400	86.800	92.200	
024	I	02	431	CHEVROLET	SEDAN 4 PUERTAS	CELTA 1.4L								58.900	64.300	69.700	
024	I	02	284	CHEVROLET	SEDAN 4 PUERTAS	CHEVY	38.800	39.900	41.000	44.200	46.400	49.600	51.800	53.900			
024	I	02	537	CHEVROLET	SEDAN 4 PUERTAS	CLASSIC 1.4 N LS							48.600	50.800	53.000	55.100	
024	I	02	535	CHEVROLET	SEDAN 4 PUERTAS	CLASSIC 1.4 N LT							62.900	67.200	70.500	74.800	
042	N	08	DB	CHEVROLET	SEDAN 4 PUERTAS	CLASSIC 4 PTAS LS 1.4N							47.300	49.400	51.500	53.600	
042	N	08	DC	CHEVROLET	SEDAN 4 PUERTAS	CLASSIC 4 PTAS LS AA + DIR 1.4N							62.200	66.500	69.700	74.000	
042	N	08	DD	CHEVROLET	SEDAN 4 PUERTAS	CLASSIC 4 PTAS LT 1.4N							61.800	66.100	69.300	73.500	
042	N	08	DK	CHEVROLET	SEDAN 4 PUERTAS	CLASSIC 4 PTAS LT SPIRIT 1.4N							63.100	67.400	70.700	75.000	
042	N	08	DP	CHEVROLET	SEDAN 4 PUERTAS	CLASSIC 4P LS A+D SPIRIT 1.4N							62.000	66.200	69.400	73.700	
042	N	08	DS	CHEVROLET	SEDAN 4 PUERTAS	CLASSIC 4P LT PACK 1.4N										84.700	
042	N	08	DR	CHEVROLET	SEDAN 4 PUERTAS	CLASSIC 4P LT SPIRIT PACK 1.4N										83.800	
024	I	02	536	CHEVROLET	SEDAN 4 PUERTAS	CLASSIC AA+DIR 1.4 N LS						63.100	67.500	70.700	75.100		
024	I	02	609	CHEVROLET	SEDAN 4 PUERTAS	COBALT 1.3D LT											118.200
024	I	02	610	CHEVROLET	SEDAN 4 PUERTAS	COBALT 1.3D LTZ											137.200
024	I	02	621	CHEVROLET	SEDAN 4 PUERTAS	COBALT 1.8 N LT											108.200
024	I	02	619	CHEVROLET	SEDAN 4 PUERTAS	COBALT 1.8 N LTZ											122.500
024	I	02	620	CHEVROLET	SEDAN 4 PUERTAS	COBALT 1.8 N LTZ A/T											131.500
006	N	08	62	CHEVROLET	SEDAN 4 PUERTAS	CORSA 4 PTAS. GL 1.7 D	38.900	41.000									
042	N	08	62	CHEVROLET	SEDAN 4 PUERTAS	CORSA 4 PTAS. GL 1.7 D	37.800	39.900									
006	N	08	74	CHEVROLET	SEDAN 4 PUERTAS	CORSA 4 PTAS. SUPER DIESEL	38.700	40.900									
006	N	08	61	CHEVROLET	SEDAN 4 PUERTAS	CORSA 4 PTAS. WIND 1.7 D	37.900	40.000									
042	N	08	61	CHEVROLET	SEDAN 4 PUERTAS	CORSA 4 PTAS. WIND 1.7 D	38.000	40.100									
006	N	08	67	CHEVROLET	SEDAN 4 PUERTAS	CORSA 4 PUERTAS GL 1.7 DIESEL	43.500										
006	N	08	52	CHEVROLET	SEDAN 4 PUERTAS	CORSA 4 PUERTAS GL A/A Y D/P	43.400	45.500	47.700	49.900	52.000	54.200					
042	N	08	52	CHEVROLET	SEDAN 4 PUERTAS	CORSA 4 PUERTAS GL A/A Y D/P	43.200	45.300	47.500	49.700	51.800	54.000					

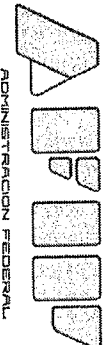
N = Nacional  
I = Importado



"2014 - Año de Homenaje al Almirante Guillermo Brown, en el Bicentenario del Combate Naval de Montevideo"

1500

CODIGO	MARCA	TIPO	MODELO	AÑOS DE FABRICACION													
				Fab	Marca	Mod	2004	2005	2006	2007	2008	2009	2010	2011	2012	2013	
006	N	08	51	CHEVROLET	SEDAN 4 PUERTAS	CORSA 4 PUERTAS GLN	33.900	36.000	38.100	40.200							
006	N	08	53	CHEVROLET	SEDAN 4 PUERTAS	CORSA 4 PUERTAS GLS 16V	43.000	45.100	47.200	49.400	51.500	53.700					
042	N	08	53	CHEVROLET	SEDAN 4 PUERTAS	CORSA 4 PUERTAS GLS 16V	42.300	44.400	46.600	48.700	50.800	52.900					
024	I	02	514	CHEVROLET	SEDAN 4 PUERTAS	CORSA CLASSIC 1.4	38.100	39.200	40.300	43.400	45.600	48.700	50.900	53.000			
024	I	02	401	CHEVROLET	SEDAN 4 PUERTAS	CORSA CLASSIC 1.6 SPIRIT	39.100	40.200	41.300	44.600	46.800	50.000	52.200	54.400			
024	I	02	400	CHEVROLET	SEDAN 4 PUERTAS	CORSA CLASSIC 16 SOHC	38.700	39.700	40.800	44.000	46.200	49.400	51.500	53.700			
042	N	08	GH	CHEVROLET	SEDAN 4 PUERTAS	CORSA CLASSIC 4 PTAS BASE 1.4 N	38.600	39.600	40.700	42.800	45.000	48.200	50.300	52.500			
042	N	08	BX	CHEVROLET	SEDAN 4 PUERTAS	CORSA CLASSIC 4 PTAS BASE 1.6 N	38.800	39.900	41.000	43.100	45.300	48.500	50.700	52.800			
042	N	08	CJ	CHEVROLET	SEDAN 4 PUERTAS	CORSA CLASSIC 4 PTAS GL 1.4 N	38.700	39.800	40.800	44.100	46.200	49.400	51.600	53.700			
042	N	08	BY	CHEVROLET	SEDAN 4 PUERTAS	CORSA CLASSIC 4 PTAS GL 1.6 N	38.300	39.400	40.500	43.700	45.800	49.000	51.100	53.200			
042	N	08	CK	CHEVROLET	SEDAN 4 PUERTAS	CORSA CLASSIC 4 PTAS GLS 1.4 N					64.400	66.500	69.700	74.000			
042	N	08	BZ	CHEVROLET	SEDAN 4 PUERTAS	CORSA CLASSIC 4 PTAS GLS 1.6 N				48.700	52.900	57.100					
006	N	08	AH	CHEVROLET	SEDAN 4 PUERTAS	CORSA CLASSIC 4 PTAS. BASE 1.6	38.000	41.100	42.200	44.300	45.400	48.500	50.600	54.900			
042	N	08	AH	CHEVROLET	SEDAN 4 PUERTAS	CORSA CLASSIC 4 PTAS. BASE 1.6	38.300	39.300	40.400	42.500	44.700	47.900	50.000	52.100			
006	N	08	AJ	CHEVROLET	SEDAN 4 PUERTAS	CORSA CLASSIC 4 PTAS. BASE 1.7	39.700	42.900	45.000								
042	N	08	AJ	CHEVROLET	SEDAN 4 PUERTAS	CORSA CLASSIC 4 PTAS. BASE 1.7	40.300	43.600	45.700								
006	N	08	AF	CHEVROLET	SEDAN 4 PUERTAS	CORSA CLASSIC 4 PTAS. FULL 1.6	39.200	40.300	41.400	43.500	45.700	49.000	51.100	53.300			
042	N	08	AF	CHEVROLET	SEDAN 4 PUERTAS	CORSA CLASSIC 4 PTAS. FULL 1.6	44.100	48.400	51.700	53.800	56.000	60.300					
006	N	08	AG	CHEVROLET	SEDAN 4 PUERTAS	CORSA CLASSIC 4 PTAS. FULL 1.7	43.200	47.400	50.600	52.700	54.800	59.000					
042	N	08	AG	CHEVROLET	SEDAN 4 PUERTAS	CORSA CLASSIC 4 PTAS. FULL 1.7	37.900	38.900	40.000	43.100	45.200	48.400	50.500	52.600			
024	I	02	520	CHEVROLET	SEDAN 4 PUERTAS	CORSA CLASSIC BASE 1.4 N	38.700	39.800	40.900	43.000	45.200	48.400	50.600	52.700			
024	I	02	518	CHEVROLET	SEDAN 4 PUERTAS	CORSA CLASSIC GL 1.4 N	38.800	39.900	40.900	44.200	46.300	49.600	51.700	53.900			
024	I	02	519	CHEVROLET	SEDAN 4 PUERTAS	CORSA CLASSIC GLS 1.4 N					63.100	65.200	68.300	72.500			
042	N	08	BD	CHEVROLET	SEDAN 4 PUERTAS	CORSA CLASSIC SUPER 1.6 N	37.900	39.000	40.000	43.200	45.300	48.500	50.600	52.700			
024	I	02	461	CHEVROLET	SEDAN 4 PUERTAS	CORSA EASYTRONIC 1.8L				61.100	64.200	69.500	72.700	75.800	81.100		
024	I	02	460	CHEVROLET	SEDAN 4 PUERTAS	CORSA EASYTRONICA 1.8L				61.300	64.500	69.800	72.900	76.100	81.400		
006	N	08	01	CHEVROLET	SEDAN 4 PUERTAS	CORSA GL 1.6 MPFI 4P C/AA	34.400	36.500	38.700	40.800							
024	I	02	146	CHEVROLET	SEDAN 4 PUERTAS	CORSA GL PLUS	42.600										
024	I	02	218	CHEVROLET	SEDAN 4 PUERTAS	CORSA GLS 16V 1.6 MPFI	42.500	44.600	46.800	48.900	51.000	53.100					
024	I	02	453	CHEVROLET	SEDAN 4 PUERTAS	CORSA II 1.8L 4P GL AA+DIR GAS	43.200	45.300	50.600	54.800	58.000	61.200	63.300	65.400			
042	N	08	BH	CHEVROLET	SEDAN 4 PUERTAS	CORSA II 4 P. GL AA+DIR GAS 1.8	44.400	46.500	52.000	56.300	59.500	62.800	64.900	67.100			
006	N	08	AB	CHEVROLET	SEDAN 4 PUERTAS	CORSA II 4 PTAS GL DTI 1.7	46.000	48.700	50.800	53.000							
042	N	08	AB	CHEVROLET	SEDAN 4 PUERTAS	CORSA II 4 PTAS GL DTI 1.7	45.000	47.700	49.800	51.900							
006	N	08	98	CHEVROLET	SEDAN 4 PUERTAS	CORSA II 4 PTAS GL GAS 1.8	44.400	46.500	51.900	56.300	59.500	62.800	64.900	67.100			
042	N	08	98	CHEVROLET	SEDAN 4 PUERTAS	CORSA II 4 PTAS GL GAS 1.8	43.100	45.300	50.500	54.700	57.900	61.000	63.100	65.300			
006	N	08	AC	CHEVROLET	SEDAN 4 PUERTAS	CORSA II 4 PTAS GL PACK DTI 1.	42.900										
042	N	08	AC	CHEVROLET	SEDAN 4 PUERTAS	CORSA II 4 PTAS GL PACK DTI 1.	46.100	48.800	50.900	53.100							
006	N	08	99	CHEVROLET	SEDAN 4 PUERTAS	CORSA II 4 PTAS GL PACK GAS 1.	45.700	46.800	53.300	57.600	59.800						
006	N	08	AD	CHEVROLET	SEDAN 4 PUERTAS	CORSA II 4 PTAS GLS DTI 1.7	44.700	47.300	49.500	51.600							
042	N	08	AD	CHEVROLET	SEDAN 4 PUERTAS	CORSA II 4 PTAS GLS DTI 1.7	44.700	47.300	49.400	51.500							
006	N	08	AA	CHEVROLET	SEDAN 4 PUERTAS	CORSA II 4 PTAS GLS GAS 1.8	45.800	46.800	53.400	57.700	59.900						
006	N	08	AR	CHEVROLET	SEDAN 4 PUERTAS	CORSA II 4 PTAS. GLS FULL DTI	44.200	45.200	51.500	55.700	57.800						



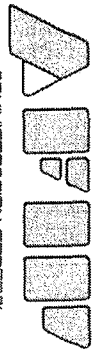
"2014 - Año de Homenaje al Almirante Guillermo Brown, en el Bicentenario del Combate Naval de Montevideo"

N = Nacional  
I = Importado

CODIGO	MARCA	TIPO	MODELO	AÑOS DE FABRICACION														
				2004	2005	2006	2007	2008	2009	2010	2011	2012	2013					
042	N 08	AR	CHEVROLET	SEDAN 4 PUERTAS	CORSA II 4 PTAS. GLS FULL DTI	47.700	49.800	51.900	55.100									
006	N 08	AP	CHEVROLET	SEDAN 4 PUERTAS	CORSA II 4 PTAS. GLS FULL GAS	45.200	46.300	52.800	57.100	59.200								
042	N 08	AP	CHEVROLET	SEDAN 4 PUERTAS	CORSA II 4 PTAS. GLS FULL GAS	45.300	46.300	52.800	57.100	59.300								
024	I 02	454	CHEVROLET	SEDAN 4 PUERTAS	CORSA II 4P 1.8L EASYTRONIC GAS				61.100	64.300	69.600	72.700	75.900	81.200				
042	N 08	BL	CHEVROLET	SEDAN 4 PUERTAS	CORSA II 4P CD DIESEL	46.100	49.400	51.500	53.700	56.900								
024	I 02	458	CHEVROLET	SEDAN 4 PUERTAS	CORSA II 4P CD GAS 1.8	50.600	53.800	56.000	59.200	62.400	65.700	71.100	75.400					
042	N 08	BJ	CHEVROLET	SEDAN 4 PUERTAS	CORSA II 4P CD GAS 1.8	50.300	53.600	55.700	58.900	62.100	65.300	70.700	75.000					
042	N 08	BN	CHEVROLET	SEDAN 4 PUERTAS	CORSA II 4P GL AA DIR DIESEL	43.500	46.700	50.000	51.100	54.300								
042	N 08	AA	CHEVROLET	SEDAN 4 PUERTAS	CORSA II 4P GLS GAS 1.8	44.400	45.400	51.800	56.000	58.100								
024	I 02	450	CHEVROLET	SEDAN 4 PUERTAS	CORSA II CD 1.8	49.400	52.600	54.700	57.800	61.000	64.200	69.400	73.600					
024	I 02	449	CHEVROLET	SEDAN 4 PUERTAS	CORSA II EASYTRONIC 1.8				61.600	64.800	70.100	73.300	76.500	81.800				
042	N 08	99	CHEVROLET	SEDAN 4 PUERTAS	CORSA II GL PACK GAS 1.8	44.500	45.500	51.900	56.100	58.200								
024	I 02	456	CHEVROLET	SEDAN 4 PUERTAS	CORSA PLUS	38.400	39.500	40.500	43.700	45.900	49.100	51.200	53.300					
024	I 02	533	CHEVROLET	SEDAN 4 PUERTAS	CRUZE 1.8 LT							130.700	136.200	141.600	147.100			
024	I 02	531	CHEVROLET	SEDAN 4 PUERTAS	CRUZE 1.8 LT A/T							132.000	137.300	142.500	147.800			
024	I 02	532	CHEVROLET	SEDAN 4 PUERTAS	CRUZE 1.8 LTZ							141.000	151.800	162.700	173.500			
024	I 02	530	CHEVROLET	SEDAN 4 PUERTAS	CRUZE 1.8 LTZ A/T							150.400	161.100	171.900	182.600			
024	I 02	534	CHEVROLET	SEDAN 4 PUERTAS	CRUZE 2.0D LT								152.500	163.400	174.300			
024	I 02	563	CHEVROLET	SEDAN 4 PUERTAS	CRUZE 2.0D LT A/T													164.100
024	I 02	529	CHEVROLET	SEDAN 4 PUERTAS	CRUZE 2.0D LTZ							138.400	149.100	159.700	170.400			
024	I 02	564	CHEVROLET	SEDAN 4 PUERTAS	CRUZE 2.0D LTZ A/T									172.000	182.700	193.500		
024	I 02	556	CHEVROLET	SEDAN 4 PUERTAS	PRISMA 1.4 LS									67.000	74.500	85.100		
024	I 02	555	CHEVROLET	SEDAN 4 PUERTAS	PRISMA 1.4 LT									68.700	79.300	89.900		
024	I 02	614	CHEVROLET	SEDAN 4 PUERTAS	PRISMA 1.4 N LT													98.300
024	I 02	615	CHEVROLET	SEDAN 4 PUERTAS	PRISMA 1.4 N LTZ													113.500
024	I 02	571	CHEVROLET	SEDAN 4 PUERTAS	SONIC 1.6 LT M/T													134.800
024	I 02	570	CHEVROLET	SEDAN 4 PUERTAS	SONIC 1.6 LTZ A/T													144.500
024	I 02	569	CHEVROLET	SEDAN 4 PUERTAS	SONIC 1.6 LTZ M/T													141.600
024	I 02	277	CHEVROLET	SEDAN 4 PUERTAS	VECTRA 2.2 16V CD	51.800	58.100	62.300										
024	I 02	426	CHEVROLET	SEDAN 4 PUERTAS	VECTRA 2.4 DOHC A/T			74.000	77.200	82.500	87.900	91.100	96.500					
024	I 02	363	CHEVROLET	SEDAN 4 PUERTAS	VECTRA CD 2.2 16V AUTOMATIC	55.200	60.500	64.800										
024	I 02	419	CHEVROLET	SEDAN 4 PUERTAS	VECTRA CD 2.4			71.800	76.000	80.300	86.600	89.800	95.000					
024	I 02	420	CHEVROLET	SEDAN 4 PUERTAS	VECTRA CD 2.4 A/T			73.700	76.900	82.200	87.500	90.800	96.100					
024	I 02	410	CHEVROLET	SEDAN 4 PUERTAS	VECTRA ELEGANCE 2.4N			67.900	74.200	76.400	79.600	84.900	90.200					
024	I 02	409	CHEVROLET	SEDAN 4 PUERTAS	VECTRA ELITE 2.4N			73.700	78.000	82.300	88.800	92.100	97.500					
024	I 02	408	CHEVROLET	SEDAN 4 PUERTAS	VECTRA ELITE 2.4N A/T			72.700	75.800	81.100	86.400	89.500	94.800					
024	I 02	421	CHEVROLET	SEDAN 4 PUERTAS	VECTRA GLS 2.0			64.900	68.100	72.400	76.800	81.100	86.500	88.600				
024	I 02	422	CHEVROLET	SEDAN 4 PUERTAS	VECTRA GLS 2.4			68.200	74.600	76.800	80.000	85.300	90.600					
024	I 02	243	CHEVROLET	SEDAN 4 PUERTAS	VECTRA TDL 16V	52.700	59.200	63.500										
042	N 08	CR	CHEVROLET	SEDAN 5 PUERTAS	AGILE 5P 1.4 LS						64.800	70.300	73.500	77.800	82.100			
042	N 08	CS	CHEVROLET	SEDAN 5 PUERTAS	AGILE 5P 1.4 LT						68.600	72.800	77.000	82.300	84.400			
042	N 08	CT	CHEVROLET	SEDAN 5 PUERTAS	AGILE 5P 1.4 LTZ						73.400	76.600	83.000	88.300	95.700			

1500

N = Nacional  
I = Importado

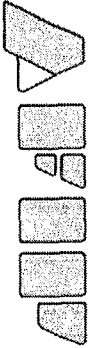


2014 - Año de Homenaje al Almirante Guillermo Brown, en el Bicentenario del Combate Naval de Montevideo

CODIGO	MARCA	TIPO	MODELO	AÑOS DE FABRICACION														
				Fab	Marca	Mod	2004	2005	2006	2007	2008	2009	2010	2011	2012	2013		
042	N	08	DL	CHEVROLET	SEDAN 5 PUERTAS	AGILE 5P LS SPIRIT 1.4											73.800	80.200
042	N	08	DM	CHEVROLET	SEDAN 5 PUERTAS	AGILE 5P LT SPIRIT 1.4											78.500	84.800
042	N	08	DN	CHEVROLET	SEDAN 5 PUERTAS	AGILE 5P LTZ SPIRIT 1.4											84.200	89.400
042	N	08	DT	CHEVROLET	SEDAN 5 PUERTAS	AGILE LS 5P 1.4N							64.200	69.600	72.800		77.100	81.300
042	N	08	DU	CHEVROLET	SEDAN 5 PUERTAS	AGILE LT 5P 1.4N							70.700	75.000	79.400		84.800	87.000
042	N	08	DJ	CHEVROLET	SEDAN 5 PUERTAS	AGILE LTZ 1.4N C/GOOGLE									82.000		84.100	
042	N	08	DV	CHEVROLET	SEDAN 5 PUERTAS	AGILE LTZ 5P 1.4N							73.100	76.300	82.600		87.900	95.300
024	I	05	318	CHEVROLET	SEDAN 5 PUERTAS	ASTRA CD 2.0 16V	55.700	59.900	62.100	65.200								
024	I	05	357	CHEVROLET	SEDAN 5 PUERTAS	ASTRA GL 2.0	51.600	57.000	60.200	63.500	67.800	71.000	74.200	76.400				
024	I	05	354	CHEVROLET	SEDAN 5 PUERTAS	ASTRA GL 2.0 DTI	54.300	57.500	60.700	63.900								
024	I	05	348	CHEVROLET	SEDAN 5 PUERTAS	ASTRA GL 2.0 MPFI	51.800	57.200	60.400	63.700	68.000	71.200	74.500	76.600				
024	I	05	288	CHEVROLET	SEDAN 5 PUERTAS	ASTRA GLS	51.600	56.900	60.100	63.200	67.400	71.700	74.800	76.900	79.000			
024	I	05	356	CHEVROLET	SEDAN 5 PUERTAS	ASTRA GLS 2.0	52.200	57.500	60.700	63.900	68.200	72.500	75.700	77.800	79.900			
024	I	05	355	CHEVROLET	SEDAN 5 PUERTAS	ASTRA GLS 2.0 DTI	58.200	61.400	67.700	73.000								
024	I	05	379	CHEVROLET	SEDAN 5 PUERTAS	ASTRA GSI 2.4 16V		63.800	69.100	74.400	77.600	80.800						
024	I	05	642	CHEVROLET	SEDAN 5 PUERTAS	AVEO 1.2 LS						65.000	70.400	73.600	78.000	82.300		
024	I	05	546	CHEVROLET	SEDAN 5 PUERTAS	CELTA 1.4 LS								62.100	66.400	72.800		
024	I	05	588	CHEVROLET	SEDAN 5 PUERTAS	CELTA 1.4 LS AA								62.800	67.100	73.600		
024	I	05	547	CHEVROLET	SEDAN 5 PUERTAS	CELTA 1.4 LT								67.500	72.800	77.100		
024	I	05	587	CHEVROLET	SEDAN 5 PUERTAS	CELTA 1.4 LT AA								66.800	72.100	76.300		
024	I	05	603	CHEVROLET	SEDAN 5 PUERTAS	CELTA 1.4N LS SPIRIT								63.200	67.500	74.100		
024	I	05	602	CHEVROLET	SEDAN 5 PUERTAS	CELTA 1.4N LT SPIRIT								66.800	72.100	76.300		
024	I	05	640	CHEVROLET	SEDAN 5 PUERTAS	CELTA LT 1.4N AA+DIR											76.500	
024	I	05	638	CHEVROLET	SEDAN 5 PUERTAS	CELTA LT 1.4N AB+ABS											82.700	
024	I	05	636	CHEVROLET	SEDAN 5 PUERTAS	CELTA LT 1.4N AB+DIR											83.000	
024	I	05	637	CHEVROLET	SEDAN 5 PUERTAS	CELTA LT 1.4N PACK											83.400	
042	N	08	DE	CHEVROLET	SEDAN 5 PUERTAS	CLASSIC WAGON LIFE 1.4N							56.300	59.600	65.000			
042	N	08	DG	CHEVROLET	SEDAN 5 PUERTAS	CLASSIC WAGON LS AA + DIR 1.4N							54.800	58.000	63.200			
042	N	08	DF	CHEVROLET	SEDAN 5 PUERTAS	CLASSIC WAGON LS TAXI							56.200	59.500	64.900			
042	N	08	DH	CHEVROLET	SEDAN 5 PUERTAS	CLASSIC WAGON LT 1.4N							57.900	62.100	64.200			
042	N	08	BC	CHEVROLET	SEDAN 5 PUERTAS	CORSA CLASSIC SW BASE + AC 1.6 N	40.300	42.500	44.600	47.800	49.900	52.000	55.200	58.400				
042	N	08	CP	CHEVROLET	SEDAN 5 PUERTAS	CORSA CLASSIC SW LIFE 1.4N	42.200	43.200	45.400	46.500	49.700	51.900	55.100					
042	N	08	CA	CHEVROLET	SEDAN 5 PUERTAS	CORSA CLASSIC WAGON GL 1.6 N					49.600	50.700	53.800	58.100				
042	N	08	CL	CHEVROLET	SEDAN 5 PUERTAS	CORSA CLASSIC WAGON GL 1.4 N					49.800	50.900	54.100	58.300				
042	N	08	CM	CHEVROLET	SEDAN 5 PUERTAS	CORSA CLASSIC WAGON GLS 1.4 N					58.800	64.100	69.400	72.600	75.900			
042	N	08	CB	CHEVROLET	SEDAN 5 PUERTAS	CORSA CLASSIC WAGON GLS 1.6 N					59.200	64.600	70.000	73.200	76.400			
024	I	05	377	CHEVROLET	SEDAN 5 PUERTAS	CORSA COMFORT 1.7D	46.100	49.300	51.500	53.600								
024	I	05	369	CHEVROLET	SEDAN 5 PUERTAS	CORSA COMFORT 1.8	45.700	46.800	53.300	57.700	59.900							
024	I	05	461	CHEVROLET	SEDAN 5 PUERTAS	CORSA EASYTRONIC 1.8L				63.100	66.400	70.600	73.800	78.100				
024	I	05	103	CHEVROLET	SEDAN 5 PUERTAS	CORSA GL 1.6 MPFI	34.200	36.300	38.500	40.600								
006	N	08	80	CHEVROLET	SEDAN 5 PUERTAS	CORSA GL 1.6 MPFI 5P (AA+DP)	34.700	36.900	39.100	41.200								
024	I	05	509	CHEVROLET	SEDAN 5 PUERTAS	CORSA II 1.8	44.500	47.600	50.800	56.100	59.300	64.600	68.800	72.000				

1500

N = Nacional  
I = Importado



"2014 - Año de Homenaje al Almirante Guillermo Brown, en el Bicentenario del Combate Naval de Montevideo"

1500

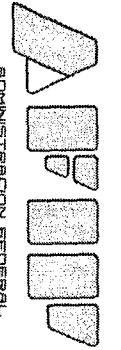
CODIGO	MARCA	TIPO	MODELO	AÑOS DE FABRICACION												
				Fab	Marca	Mod	2004	2005	2006	2007	2008	2009	2010	2011	2012	2013
024	I	05	452	CHEVROLET	SEDAN 5 PUERTAS	CORSA II 1.8L 5P GL AA+DIR GAS	45.100	48.300	51.600	56.900	60.200	65.500	69.800	73.000		
024	I	05	454	CHEVROLET	SEDAN 5 PUERTAS	CORSA II 4P 1.8L EASYTRONIC GAS				63.600	66.800	71.100	74.400	78.700		
006	N	08	95	CHEVROLET	SEDAN 5 PUERTAS	CORSA II 5 PTAS GL DTI 1.7	46.800	50.100	52.300	54.500						
042	N	08	95	CHEVROLET	SEDAN 5 PUERTAS	CORSA II 5 PTAS GL DTI 1.7	48.000	50.100	52.200	55.400						
006	N	08	92	CHEVROLET	SEDAN 5 PUERTAS	CORSA II 5 PTAS GL GAS 1.8	45.200	48.500	51.700	57.100	60.300	65.700	70.000	73.200		
042	N	08	92	CHEVROLET	SEDAN 5 PUERTAS	CORSA II 5 PTAS GL GAS 1.8	45.500	48.700	51.900	57.400	60.600	66.000	70.300	73.600		
006	N	08	96	CHEVROLET	SEDAN 5 PUERTAS	CORSA II 5 PTAS GL PACK DTI 1.	42.100									
006	N	08	93	CHEVROLET	SEDAN 5 PUERTAS	CORSA II 5 PTAS GL PACK GAS 1.	44.900	48.100	51.300	56.600	59.800	65.200	69.400	72.600		
042	N	08	93	CHEVROLET	SEDAN 5 PUERTAS	CORSA II 5 PTAS GL PACK GAS 1.	45.100	48.300	51.500	56.900	60.100	65.500	69.800	73.000		
006	N	08	97	CHEVROLET	SEDAN 5 PUERTAS	CORSA II 5 PTAS GLS DTI 1.7	47.800	49.900	52.000	55.200						
042	N	08	97	CHEVROLET	SEDAN 5 PUERTAS	CORSA II 5 PTAS GLS DTI 1.7	48.600	50.700	52.900	56.100						
006	N	08	94	CHEVROLET	SEDAN 5 PUERTAS	CORSA II 5 PTAS GLS GAS 1.8	45.800	51.200	56.500	61.800	66.100					
042	N	08	94	CHEVROLET	SEDAN 5 PUERTAS	CORSA II 5 PTAS GLS GAS 1.8	46.500	51.900	57.400	62.800	67.100					
006	N	08	AT	CHEVROLET	SEDAN 5 PUERTAS	CORSA II 5 PTAS. GLS FULL DTI	48.600									
042	N	08	AT	CHEVROLET	SEDAN 5 PUERTAS	CORSA II 5 PTAS. GLS FULL DTI	48.000									
006	N	08	AS	CHEVROLET	SEDAN 5 PUERTAS	CORSA II 5 PTAS. GLS FULL GAS	45.500	50.800	56.100	61.400	65.600					
042	N	08	AS	CHEVROLET	SEDAN 5 PUERTAS	CORSA II 5 PTAS. GLS FULL GAS	45.800	51.100	56.400	61.700	66.000					
024	I	05	455	CHEVROLET	SEDAN 5 PUERTAS	CORSA II 5P 1.8L EASYTRONIC GAS				64.000	67.300	71.600	74.800	79.200		
024	I	05	457	CHEVROLET	SEDAN 5 PUERTAS	CORSA II 5P CD GAS 1.8	46.200	51.600	57.000	61.300	63.400	68.800	70.900	75.200		
042	N	08	BK	CHEVROLET	SEDAN 5 PUERTAS	CORSA II 5P CD GAS 1.8	45.800	49.000	52.300	57.700	61.000	66.500	70.800	74.100		
042	N	08	BM	CHEVROLET	SEDAN 5 PUERTAS	CORSA II 5P GL AA DIR DIESEL	46.300	49.500	51.600	53.800						
042	N	08	BE	CHEVROLET	SEDAN 5 PUERTAS	CORSA II 5P GL AA+DIR GAS 1.8	44.500	47.600	50.800	56.100	59.300	64.600	68.800	72.000		
042	N	08	BG	CHEVROLET	SEDAN 5 PUERTAS	CORSA II 5P REEF 1.8 N	44.500									
024	I	05	450	CHEVROLET	SEDAN 5 PUERTAS	CORSA II CD 1.8	45.300	50.600	55.900	60.100	62.200	67.500	69.600	73.800		
042	N	08	BP	CHEVROLET	SEDAN 5 PUERTAS	CORSA II CD DIESEL	46.800	50.000	52.200	54.400	57.600					
024	I	05	449	CHEVROLET	SEDAN 5 PUERTAS	CORSA II EASYTRONIC 1.8				64.200	67.500	71.800	75.100	79.400		
042	N	08	96	CHEVROLET	SEDAN 5 PUERTAS	CORSA II GL PACK DTI 1.7	47.700	49.800	52.000	55.100						
024	I	05	533	CHEVROLET	SEDAN 5 PUERTAS	CRUZE 1.8 LT								141.600	152.500	163.400
024	I	05	532	CHEVROLET	SEDAN 5 PUERTAS	CRUZE 1.8 LTZ								145.500	156.300	167.100
024	I	05	530	CHEVROLET	SEDAN 5 PUERTAS	CRUZE 1.8 LTZ A/T								160.400	171.100	181.800
024	I	05	564	CHEVROLET	SEDAN 5 PUERTAS	CRUZE 2.0D LTZ A/T										178.900
042	N	08	82	CHEVROLET	SEDAN 5 PUERTAS	G. VITARA 5P 2.0 A/T	74.800	79.100	85.500	90.800	96.200	106.900				
024	I	05	566	CHEVROLET	SEDAN 5 PUERTAS	KALOS SE	45.000	48.200	51.400	56.700	59.900	65.300	69.600	72.800		
024	I	05	575	CHEVROLET	SEDAN 5 PUERTAS	MATIZ	37.900	40.100	42.200							
024	I	05	510	CHEVROLET	SEDAN 5 PUERTAS	MERIVA 1.8	52.800	56.000	58.200	61.400	64.700	69.000	72.200	75.400	80.800	86.200
024	I	05	459	CHEVROLET	SEDAN 5 PUERTAS	MERIVA EASYTRONIC 1.8L				69.600	75.000	77.100	80.300	85.700		
024	I	05	375	CHEVROLET	SEDAN 5 PUERTAS	MERIVA GL 1.7 DTI	53.600	56.800	58.900	62.000	65.200					
024	I	05	361	CHEVROLET	SEDAN 5 PUERTAS	MERIVA GL 1.8	52.400	55.600	57.800	61.000	64.200	68.500	71.700	74.900	80.200	85.600
024	I	05	404	CHEVROLET	SEDAN 5 PUERTAS	MERIVA GL PLUS 1.7DTI	54.900	58.100	60.300	63.500	66.700					
024	I	05	405	CHEVROLET	SEDAN 5 PUERTAS	MERIVA GL PLUS 1.8 SOHC	55.600	57.800	59.900	63.100	66.300	68.500	72.800	78.100	83.500	88.800
024	I	05	381	CHEVROLET	SEDAN 5 PUERTAS	MERIVA GLS 1.7 DTI	58.900	61.000	64.200	67.400	72.800	77.100	80.300			
024	I	05	367	CHEVROLET	SEDAN 5 PUERTAS	MERIVA GLS 1.8	55.700	58.900	63.200	67.500	71.800	75.000	79.300	83.600	87.900	92.200

N = Nacional  
I = Importado

1500

CODIGO	MARCA	TIPO	MODELO	AÑOS DE FABRICACION															
				Fab	Marca	Mod	2004	2005	2006	2007	2008	2009	2010	2011	2012	2013			
024	I	05	368	CHEVROLET	SEDAN 5 PUERTAS	MERIVA GLS 1.8 DOHC	55.900	59.000	63.200										
024	I	05	388	CHEVROLET	SEDAN 5 PUERTAS	MERIVA GLS 1.8 SOHC	55.100	58.300	62.500	66.800	71.000	74.200	78.400	82.700	86.900	91.100			
024	I	05	446	CHEVROLET	SEDAN 5 PUERTAS	MERIVA GLS EASYRTRONIC 1.8 SOHC				69.500	74.900	77.000	80.200	85.600					
024	I	05	451	CHEVROLET	SEDAN 5 PUERTAS	MERIVA GLS EASYTRONIC 1.8 SOHC				70.700	76.100	78.300	81.600	87.000					
024	I	05	616	CHEVROLET	SEDAN 5 PUERTAS	ONIX 1.4 N LT											96.800		
024	I	05	617	CHEVROLET	SEDAN 5 PUERTAS	ONIX 1.4 N LTZ											108.300		
024	I	05	571	CHEVROLET	SEDAN 5 PUERTAS	SONIC 1.6 LT M/T											119.200	127.700	
024	I	05	570	CHEVROLET	SEDAN 5 PUERTAS	SONIC 1.6 LTZ A/T											139.000	144.300	
024	I	05	569	CHEVROLET	SEDAN 5 PUERTAS	SONIC 1.6 LTZ M/T											129.500	136.900	
024	I	05	622	CHEVROLET	SEDAN 5 PUERTAS	SPARK GT				58.800	64.200	69.500	74.900	80.200	85.600	96.300			
024	I	05	489	CHEVROLET	SEDAN 5 PUERTAS	SPARK LS						56.600	62.000	67.300					
024	I	05	488	CHEVROLET	SEDAN 5 PUERTAS	SPARK LT				59.500	64.900	70.300	75.700	81.100	86.500	97.300			
024	I	05	613	CHEVROLET	SEDAN 5 PUERTAS	SPIN 1.3 D 7P LTZ M/T											136.800		
024	I	05	612	CHEVROLET	SEDAN 5 PUERTAS	SPIN 1.3 D LTZ M/T											126.400		
024	I	05	606	CHEVROLET	SEDAN 5 PUERTAS	SPIN 1.8 N 7P LTZ A/T											127.100	137.700	
024	I	05	591	CHEVROLET	SEDAN 5 PUERTAS	SPIN 1.8 N 7P LTZ M/T											124.300	135.100	
024	I	05	589	CHEVROLET	SEDAN 5 PUERTAS	SPIN 1.8 N LT M/T											107.000	117.600	
024	I	05	592	CHEVROLET	SEDAN 5 PUERTAS	SPIN 1.8 N LTZ A/T											123.200	133.900	
024	I	05	590	CHEVROLET	SEDAN 5 PUERTAS	SPIN 1.8 N LTZ M/T											117.200	127.800	
024	I	05	604	CHEVROLET	SEDAN 5 PUERTAS	SPIN 1.8N LT M/T											105.000	115.500	
024	I	05	605	CHEVROLET	SEDAN 5 PUERTAS	SPIN 1.8N LTZ M/T											118.100	128.900	
024	I	05	419	CHEVROLET	SEDAN 5 PUERTAS	VECTRA CD 2.4				78.300	82.600	85.800	96.600	101.900					
024	I	05	420	CHEVROLET	SEDAN 5 PUERTAS	VECTRA CD 2.4 A/T					85.300	91.700	100.200	104.500					
024	I	05	421	CHEVROLET	SEDAN 5 PUERTAS	VECTRA GLS 2.0					80.100	82.200	83.200	86.400	89.600				
024	I	05	470	CHEVROLET	SEDAN 5 PUERTAS	VECTRA GT				77.300	81.600	84.700	95.300	100.600					
024	I	05	360	CHEVROLET	SEDAN 5 PUERTAS	ZAFIRA CD 2.0 16V	70.300	75.700	82.200	86.600	97.400	102.800	108.200	119.000					
024	I	05	341	CHEVROLET	SEDAN 5 PUERTAS	ZAFIRA GL	65.800	72.200	79.600	85.000	90.300	95.600	100.900	106.200					
042	N	08	89	CHEVROLET	SEDAN 5 PUERTAS	ZAFIRA GL 2.0 8V NAFTA	66.500	72.900	80.400	85.800	91.100	96.500	101.800	107.200					
024	I	05	342	CHEVROLET	SEDAN 5 PUERTAS	ZAFIRA GLS	70.300	75.700	82.200	86.500	97.300	102.700	108.100	118.900					
024	I	05	365	CHEVROLET	SEDAN 5 PUERTAS	ZAFIRA GLS AUTOMATIC 2.0	70.500	75.900	82.400	86.800									
024	I	10	331	CHEVROLET	TODO TERRENO	BLAZER 2.8 DLX T.INTERCOOLER 4X4	105.300	121.100	131.700	142.200	152.700	168.500	176.900						
024	I	10	423	CHEVROLET	TODO TERRENO	BLAZER 2.8DLX T.INTERCOOLER 4X4E	105.100	120.900	131.400	141.900	152.400	168.200	176.600						
024	I	10	270	CHEVROLET	TODO TERRENO	BLAZER DLX TURBO DIESEL (4X4)	106.400	122.300	133.000	143.600	154.300	170.200	178.700						
024	I	10	439	CHEVROLET	TODO TERRENO	CAPTIVA 2.0 DIESEL LT AUTOMATICA				148.200	158.700	169.300	179.900	190.500					
024	I	10	437	CHEVROLET	TODO TERRENO	CAPTIVA 2.0 DIESEL LT MANUAL				152.400	163.300	174.200	185.100	196.000					
024	I	10	438	CHEVROLET	TODO TERRENO	CAPTIVA 2.0 DIESEL LTX MANUAL				151.300	162.100	173.000	183.800	194.600					
024	I	10	442	CHEVROLET	TODO TERRENO	CAPTIVA 2.0 DIESEL LTZ MANUAL				169.800	191.000	212.300	238.800	265.300					
024	I	10	440	CHEVROLET	TODO TERRENO	CAPTIVA 2.0DIESEL LTX AUTOMATICA				170.600	191.900	213.300	239.900	266.600					
024	I	10	443	CHEVROLET	TODO TERRENO	CAPTIVA 2.0DIESEL LTZ AUTOMATICA				171.300	192.700	214.100	240.900	267.700					
024	I	10	444	CHEVROLET	TODO TERRENO	CAPTIVA 2.4 LT MANUAL				141.100	151.800	165.700	176.400	181.700					
024	I	10	552	CHEVROLET	TODO TERRENO	CAPTIVA LT 2.2 D M/T									200.500	211.000	226.900		
024	I	10	550	CHEVROLET	TODO TERRENO	CAPTIVA LT 2.4 M/T									200.400	211.000	226.900		

N = Nacional  
I = Importado



1500

CODIGO	MARCA	TIPO	MODELO	AÑOS DE FABRICACION													
				Fab	Marca	Mod	2004	2005	2006	2007	2008	2009	2010	2011	2012	2013	
024	I	10	553	CHEVROLET	TODO TERRENO	CAPTIVA LTZ 2.2 D A/T									270.500	308.400	319.200
024	I	10	632	CHEVROLET	TODO TERRENO	CHEVROLET TRACKER AWD LTZ											190.000
024	I	10	631	CHEVROLET	TODO TERRENO	CHEVROLET TRACKER AWD LTZ+											198.200
024	I	10	386	CHEVROLET	TODO TERRENO	EQUINOX					139.100	149.700	163.400	173.900	179.200		
006	N	08	82	CHEVROLET	TODO TERRENO	G. VITARA 5P 2.0 A/T	73.700	77.900	84.200	89.400	94.700	105.200					
006	N	08	81	CHEVROLET	TODO TERRENO	G. VITARA 5P 2.0 M/T	74.500	78.800	85.200	90.500	95.800	106.500					
006	N	08	83	CHEVROLET	TODO TERRENO	G. VITARA 5P 2.0 TDI	77.900	82.300	87.700	95.200							
024	I	10	050	CHEVROLET	TODO TERRENO	SUBURBAN	161.000										
024	I	10	541	CHEVROLET	TODO TERRENO	SUBURBAN 2500 LS	163.200										
024	I	10	396	CHEVROLET	TODO TERRENO	SUBURBAN LS	158.200										
024	I	10	248	CHEVROLET	TODO TERRENO	SUBURBAN LT 1500	160.200										
024	I	10	268	CHEVROLET	TODO TERRENO	SUBURBAN LT 2500	157.600										
024	I	10	474	CHEVROLET	TODO TERRENO	SUBURBAN LT 4X4	162.300										
024	I	10	118	CHEVROLET	TODO TERRENO	SUBURBAN SILVERADO	162.700										
024	I	10	625	CHEVROLET	TODO TERRENO	TRACKER AWD LTZ											185.300
024	I	10	626	CHEVROLET	TODO TERRENO	TRACKER AWD LTZ +											197.400
024	I	10	595	CHEVROLET	TODO TERRENO	TRAIL BLAZER LT	108.900	125.200	136.100	147.000	157.900	174.200	182.900				
024	I	10	585	CHEVROLET	TODO TERRENO	TRAIL BLAZER LTZ	108.800	125.200	136.000	146.900	157.800	174.100	182.800				
024	I	10	607	CHEVROLET	TODO TERRENO	TRAILBLAZER 2.8 CTDI 4X4 LT A/T											315.400
024	I	10	608	CHEVROLET	TODO TERRENO	TRAILBLAZER 2.8 CTDI 4X4 LTZ A/T											360.900
025	I	21	143	CHRYSLER	COUPE	CROSSFIRE			199.000	219.500	240.200						
025	I	21	138	CHRYSLER	COUPE	CROSSFIRE COUPE LIMITED			199.800	220.500	241.200						
025	I	21	059	CHRYSLER	COUPE	SEBRING LXI	72.600	79.500	89.800								
025	I	26	143	CHRYSLER	DESCAPOTABLE	CROSSFIRE			200.000	220.700	241.500						
025	I	26	139	CHRYSLER	DESCAPOTABLE	CROSSFIRE ROADSTER LIMITED			217.200	237.600	257.900						
025	I	26	136	CHRYSLER	DESCAPOTABLE	PT CRUISER GT TURBO CABRIO		95.700	102.600	109.500	119.700	130.000					
025	I	26	069	CHRYSLER	DESCAPOTABLE	SEBRING JX	71.000	77.700	87.900								
025	I	26	118	CHRYSLER	DESCAPOTABLE	SEBRING LX	71.300	78.000	88.200								
025	I	12	063	CHRYSLER	FAMILIAR	CARAVAN	81.300	94.800	111.800	125.400	138.900	155.800					
025	I	12	013	CHRYSLER	FAMILIAR	CARAVAN FWD	82.200	95.900	113.100	126.800	140.500	157.600					
025	I	12	012	CHRYSLER	FAMILIAR	CARAVAN SE	82.300	96.000	113.300	127.000	140.700	157.800					
025	I	12	126	CHRYSLER	FAMILIAR	CARAVAN SE 2.4L	82.200	95.900	113.100	126.700	140.400	157.500					
025	I	12	128	CHRYSLER	FAMILIAR	CARAVAN SE 2.5 TD	109.800	120.100	137.200	150.900	164.600	178.400					
025	I	12	127	CHRYSLER	FAMILIAR	CARAVAN SE 3.3L	111.800	122.200	139.700	153.600	167.500	181.600					
025	I	12	135	CHRYSLER	FAMILIAR	CARAVAN SE CRD	108.600	118.700	135.700	149.200	162.700	176.400					
025	I	12	068	CHRYSLER	FAMILIAR	CARAVAN SE TD	108.700	118.900	135.800	149.400	162.900	176.600					
025	I	12	015	CHRYSLER	FAMILIAR	CARAVAN SPORT 3.3	111.200	121.600	139.000	152.800	166.700	180.700					
025	I	12	125	CHRYSLER	FAMILIAR	GRAND CARAVAN LIMITED	129.100	142.700	156.200	176.700	197.000	244.600					
025	I	12	145	CHRYSLER	FAMILIAR	GRAND CARAVAN LIMITED STOW N GO	129.000	142.600	156.100	176.600	196.900	244.400					
025	I	12	042	CHRYSLER	FAMILIAR	TOWN & COUNTRY	157.200	171.000	184.600	205.100	225.600	253.000					
025	I	12	146	CHRYSLER	FAMILIAR	TOWN & COUNTRY EX	128.700	142.200	155.700	176.100	196.400	243.800					
025	I	12	140	CHRYSLER	FAMILIAR	TOWN & COUNTRY LIMITED							392.300	405.800	446.500	487.000	

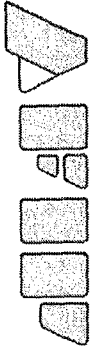
N = Nacional  
I = Importado



1500

CODIGO	MARCA	TIPO	MODELO	AÑOS DE FABRICACION													
				Fab	Marca	Mod	2004	2005	2006	2007	2008	2009	2010	2011	2012	2013	
025	I	12	162	CHRYSLER	FAMILIAR	TOWN & COUNTRY LIMITED 3.6								391.700	405.100	445.700	486.200
025	I	12	149	CHRYSLER	FAMILIAR	TOWN & COUNTRY LIMITED 3.8							276.300	307.300	338.500	372.900	
025	I	12	001	CHRYSLER	FAMILIAR	TOWN & COUNTRY LX	157.500	171.300	185.000	205.500	226.100	253.500					
025	I	12	150	CHRYSLER	FAMILIAR	TOWN & COUNTRY LX 3.8 STOW N GO	155.900	169.600	183.100	203.400	223.700	250.900					
025	I	12	061	CHRYSLER	FAMILIAR	TOWN & COUNTRY LXI	156.900	170.800	184.200	204.700	225.100	252.500					
025	I	12	152	CHRYSLER	FAMILIAR	TOWN & COUNTRY TOURING	160.300	174.400	188.300	209.200	230.100	258.000					
025	I	12	005	CHRYSLER	FAMILIAR	VOYAGER	82.800	96.600	114.000	127.800	141.600	158.800					
025	I	12	064	CHRYSLER	FAMILIAR	VOYAGER 2.5 TD	108.800	119.000	136.000	149.500	163.100	176.800					
025	I	12	053	CHRYSLER	FAMILIAR	VOYAGER 2.5 TD-C	110.400	120.700	137.900	151.700	165.500	179.400					
025	I	12	163	CHRYSLER	FAMILIAR	VOYAGER GS	81.000	94.500	111.500	125.000	138.500	155.300					
025	I	12	110	CHRYSLER	FAMILIAR	VOYAGER LE TURBO DIESEL	108.300	118.400	135.300	148.800	162.300	175.900					
025	I	12	153	CHRYSLER	FAMILIAR	VOYAGER LX	83.400	97.300	114.800	128.700	142.600	159.900					
025	I	12	055	CHRYSLER	FAMILIAR	VOYAGER SE	82.200	95.800	113.000	126.700	140.400	157.500					
025	I	12	166	CHRYSLER	FAMILIAR	VOYAGER SE CRD	111.000	121.400	138.700	152.600	166.400	180.400					
025	I	12	070	CHRYSLER	FAMILIAR	VOYAGER SE TURBO DIESEL	108.900	119.100	136.000	149.600	163.200	176.900					
025	I	02	133	CHRYSLER	SEDAN 4 PUERTAS	300 C			174.100	194.900	208.800	222.700	250.600				494.200
025	I	02	141	CHRYSLER	SEDAN 4 PUERTAS	300C 3.5L V6			150.800	165.700	179.900	199.600	219.800				
025	I	02	142	CHRYSLER	SEDAN 4 PUERTAS	300C 5.7L V8 HEMI			192.500	211.900	250.100	264.000	270.900	291.700			
025	I	02	131	CHRYSLER	SEDAN 4 PUERTAS	SEBRING LIMITED 2.7L	72.000	78.900	89.100								
025	I	02	118	CHRYSLER	SEDAN 4 PUERTAS	SEBRING LX	72.000	78.900	89.200								
025	I	02	170	CHRYSLER	SEDAN 4 PUERTAS	SEBRING TOURING	72.800	79.700	90.100								
025	I	02	005	CHRYSLER	SEDAN 4 PUERTAS	VOYAGER	81.200	94.700	111.700	125.200	138.800	155.700					
025	I	05	115	CHRYSLER	SEDAN 5 PUERTAS	PT CRUISER	72.600	76.000									
025	I	05	116	CHRYSLER	SEDAN 5 PUERTAS	PT CRUISER - LIMITED EDITION	73.200	76.700									
025	I	05	129	CHRYSLER	SEDAN 5 PUERTAS	PT CRUISER CLASSIC	55.800	59.300	62.700	69.700	76.700	83.600	90.600				
025	I	05	144	CHRYSLER	SEDAN 5 PUERTAS	PT CRUISER CLASSIC CRD			90.100	97.100	104.100	117.900					
025	I	05	137	CHRYSLER	SEDAN 5 PUERTAS	PT CRUISER CLASSIC TD			88.000	94.800	101.700	115.200					
025	I	05	134	CHRYSLER	SEDAN 5 PUERTAS	PT CRUISER GT TURBO		82.400	89.200	96.100	103.100	120.200					
025	I	05	122	CHRYSLER	SEDAN 5 PUERTAS	PT CRUISER LIMITED	74.400	81.200	88.000	91.300	98.100	108.300	118.500				
025	I	05	123	CHRYSLER	SEDAN 5 PUERTAS	PT CRUISER TOURING							99.300	106.300			
025	I	10	125	CHRYSLER	TODO TERRENO	GRAND GARAVAN LIMITED	129.500	143.100	156.700	177.290	197.700	245.400					
025	I	10	014	CHRYSLER	TODO TERRENO	GRAND CHEROKEE LIMITED TD	150.200										
025	I	10	046	CHRYSLER	TODO TERRENO	GRAND CHEROKEE ORVIS EDITION	143.400	157.000									
025	I	10	034	CHRYSLER	TODO TERRENO	JEEP GRAND CHEROKEE	168.800	222.800	243.100	263.300	276.800	310.600					
025	I	10	033	CHRYSLER	TODO TERRENO	JEEP WRANGLER	129.900	146.900	164.000	191.400	198.200	211.800					
025	I	10	044	CHRYSLER	TODO TERRENO	WRANGLER 4X4	129.600	146.700	163.700	191.000	197.900	211.500					
025	I	10	156	CHRYSLER	TODO TERRENO	WRANGLER UNLIMITED MOUNTAIN							271.300	284.800			
027	I	12	127	CITROEN	FAMILIAR	BERLINGO 1.9D	64.500	67.800	73.200	76.400	79.600	85.000	89.300	99.000	109.700	120.500	
027	I	12	159	CITROEN	FAMILIAR	BERLINGO 2.0 HDI	65.300	68.500	71.700								
039	N	07	33	CITROEN	FAMILIAR	BERLINGO MULTISPACE 1.8 PLC	55.100	58.300	62.600	65.700	70.000	74.200	77.400				
039	N	07	30	CITROEN	FAMILIAR	BERLINGO MULTISPACE 1.9 D PLC	47.600	50.800	54.100	56.300	60.600	64.900					
039	N	07	04	CITROEN	FAMILIAR	BERMUDPLDAA	65.200	68.500	73.900	77.100	80.400	85.800	90.200	100.000	110.800	121.700	

N = Nacional  
I = Importado



CODIGO	MARCA		TIPO	MODELO	AÑOS DE FABRICACION											
	Fab	Marca			Mod	2004	2005	2006	2007	2008	2009	2010	2011	2012	2013	
039	N	07	06	CITROEN	FAMILIAR	BERMUDPLDAB	65.300	68.600	74.100	77.300	80.600	86.000	90.400	100.200	111.100	122.000
039	N	07	02	CITROEN	FAMILIAR	BERMUNPLDAA	55.300	58.400	62.700	65.900	70.100	74.400	77.600			
039	N	07	03	CITROEN	FAMILIAR	BERMUNPLDAB	55.100	58.300	62.500	65.700	70.000	74.200	77.400			
027	I	12	216	CITROEN	FAMILIAR	C4 PICASSO 1.6 HDI							165.600	176.500	187.400	198.300
027	I	12	217	CITROEN	FAMILIAR	C4 PICASSO 2.0i 16V BVA							159.200	169.800	180.400	191.000
027	I	12	312	CITROEN	FAMILIAR	JUMPY 2.0 HDI		95.200	98.400	101.600						
027	I	03	102	CITROEN	RURAL 3 PUERTAS	BERLINGO	55.700	58.900	63.200	66.400	70.700	75.000	78.200			
027	I	04	102	CITROEN	RURAL 5 PUERTAS	BERLINGO	55.000	58.200	62.400	65.600	69.800	74.000	77.200			
027	I	04	238	CITROEN	RURAL 5 PUERTAS	C3 AIRCROSS								98.700	104.100	
027	I	04	315	CITROEN	RURAL 5 PUERTAS	C3 AIRCROSS 1.6 VTI 115 EXC. MY										131.600
027	I	04	307	CITROEN	RURAL 5 PUERTAS	C3 AIRCROSS 1.6 VTI 115 EXC. P.										133.000
027	I	04	310	CITROEN	RURAL 5 PUERTAS	C3 AIRCROSS 1.6 VTI 115 TENDANCE										116.600
027	I	04	244	CITROEN	RURAL 5 PUERTAS	C3 AIRCROSS 1.6i 16V								99.200	104.600	
027	I	04	242	CITROEN	RURAL 5 PUERTAS	C3 AIRCROSS 1.6i 16V EXCLUSIVE								114.700	123.300	131.800
027	I	04	271	CITROEN	RURAL 5 PUERTAS	C3 AIRCROSS 1.6i 16V EXCLUSIVE P								121.100	129.800	138.400
027	I	04	243	CITROEN	RURAL 5 PUERTAS	C3 AIRCROSS 1.6i 16V SX						100.100	104.300	108.500	112.700	
027	I	04	270	CITROEN	RURAL 5 PUERTAS	C3 AIRCROSS 1.6i 16V SX PACK HIG							109.100	115.600	122.000	
027	I	04	308	CITROEN	RURAL 5 PUERTAS	C3 AIRCROSS 1.6VTI 115 EXCLUSIVE										126.700
027	I	04	239	CITROEN	RURAL 5 PUERTAS	C3 AIRCROSS EXCLUSIVE								116.100	124.800	133.500
027	I	04	240	CITROEN	RURAL 5 PUERTAS	C3 AIRCROSS SX						101.000	105.300	109.500	113.800	
027	I	04	247	CITROEN	RURAL 5 PUERTAS	C3 PICASSO 1.6i 16V								95.600	99.800	104.000
027	I	04	245	CITROEN	RURAL 5 PUERTAS	C3 PICASSO 1.6i 16V EXCLUSIVE								110.400	118.000	125.600
027	I	04	246	CITROEN	RURAL 5 PUERTAS	C3 PICASSO 1.6i 16V SX								100.900	107.300	113.800
027	I	04	328	CITROEN	RURAL 5 PUERTAS	C4 AIRCROSS TENDANCE 2.0i 150 2W										231.200
027	I	04	326	CITROEN	RURAL 5 PUERTAS	C4 AIRCROSS TENDANCE 2.0i 150 CV										233.800
027	I	04	216	CITROEN	RURAL 5 PUERTAS	C4 PICASSO 1.6 HDI							163.000	173.800	184.500	195.200
027	I	04	295	CITROEN	RURAL 5 PUERTAS	C4 PICASSO 1.6 HDI ORIGINE										172.400
027	I	04	296	CITROEN	RURAL 5 PUERTAS	C4 PICASSO 1.6 HDI TENDANCE							164.300	175.100	186.000	196.800
027	I	04	217	CITROEN	RURAL 5 PUERTAS	C4 PICASSO 2.0i 16V BVA							159.900	170.600	181.200	191.900
027	I	04	297	CITROEN	RURAL 5 PUERTAS	C4 PICASSO 2.0i 16V BVA TENDANCE							160.900	171.700	182.400	193.100
027	I	04	206	CITROEN	RURAL 5 PUERTAS	C4 PICASSO 2.0i 16V EXCLUSIVE							160.400	171.100	181.800	192.500
027	I	04	278	CITROEN	RURAL 5 PUERTAS	C5 2.0 HPI	63.300	68.600								
027	I	04	219	CITROEN	RURAL 5 PUERTAS	GRAND C4 PICASSO 1.6HDI					146.100	156.900	167.700	178.600	189.400	200.200
027	I	04	218	CITROEN	RURAL 5 PUERTAS	GRAND C4 PICASSO 2.0i BVA					149.500	160.100	170.800	181.500	192.200	202.900
027	I	22	325	CITROEN	SEDAN 3 PUERTAS	C2	49.700	53.000	56.200	59.400	62.700					
027	I	22	254	CITROEN	SEDAN 3 PUERTAS	C4 1.6 16V VTR	89.800	94.100	102.800							
027	I	22	269	CITROEN	SEDAN 3 PUERTAS	C4 1.6 HDI VTR	87.300	91.500	99.900							
027	I	22	202	CITROEN	SEDAN 3 PUERTAS	C4 VTS				106.900	117.600	128.300				
027	I	22	317	CITROEN	SEDAN 3 PUERTAS	C4 VTS 2.0 HDI				106.400	117.000	127.700				
027	I	02	241	CITROEN	SEDAN 3 PUERTAS	DS3 1.6 TURBO SPORT CHIC							152.700	163.200	184.300	194.800
027	I	22	241	CITROEN	SEDAN 3 PUERTAS	DS3 1.6 TURBO SPORT CHIC							156.800	167.700	189.300	200.100
027	I	22	320	CITROEN	SEDAN 3 PUERTAS	DS3 1.6 VTI 120 SO CHIC										164.100

1500

N = Nacional  
I = Importado

1500

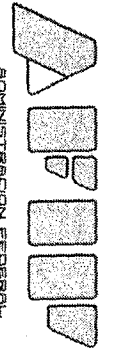
CODIGO	MARCA	TIPO	MODELO	AÑOS DE FABRICACION															
				Fab	Marca	Mod	2004	2005	2006	2007	2008	2009	2010	2011	2012	2013			
027	I	22	142	CITROEN	SEDAN 3 PUERTAS	SAXO	41.600												
027	I	22	154	CITROEN	SEDAN 3 PUERTAS	SAXO 1.1	41.300												
027	I	22	158	CITROEN	SEDAN 3 PUERTAS	SAXO 1.4 VTS	45.200												
027	I	22	155	CITROEN	SEDAN 3 PUERTAS	SAXO 1.5 D	41.400												
027	I	22	126	CITROEN	SEDAN 3 PUERTAS	SAXO VTS	44.800												
027	I	22	257	CITROEN	SEDAN 3 PUERTAS	XSARA 1.6 I 16V VTR	59.700												
027	I	22	248	CITROEN	SEDAN 3 PUERTAS	XSARA 1.9 D	51.800	55.100											
027	I	22	288	CITROEN	SEDAN 3 PUERTAS	XSARA VTS 2.0 HDI	59.500												
027	I	22	130	CITROEN	SEDAN 3 PUERTAS	XSARA VTS 2.0I	59.800												
027	I	02	159	CITROEN	SEDAN 4 PUERTAS	BERLINGO 2.0 HDI	64.300	67.500	70.700										
039	N	07	23	CITROEN	SEDAN 4 PUERTAS	BERLINGO 2PLC 2.0 HDI	65.100	68.300	71.500										
039	N	07	26	CITROEN	SEDAN 4 PUERTAS	BERLINGO DIESEL MULT 2PLC AA	64.700	68.000	73.400	76.600	79.800	85.200	89.500	99.200	110.000	120.800			
039	N	07	24	CITROEN	SEDAN 4 PUERTAS	BERLINGO MULTISPACE 1.4 L	55.700	59.000	63.200	66.500	70.800	75.000	78.300						
039	N	07	34	CITROEN	SEDAN 4 PUERTAS	BERLINGO MULTISPACE 1.6i	46.500	49.700	52.800	55.000	59.200	63.400							
039	N	07	35	CITROEN	SEDAN 4 PUERTAS	BERLINGO MULTISPACE 1.6i 2PLC AA	52.600	54.700	56.800	61.000	64.200	68.400	71.500	73.600	76.800				
039	N	07	32	CITROEN	SEDAN 4 PUERTAS	BERLINGO MULTISPACE 1.8 2 PLC	54.800	58.000	62.200	65.300	69.600	73.800	76.900						
039	N	07	27	CITROEN	SEDAN 4 PUERTAS	BERLINGO NAFTA MULT 2PLC AA	56.200	59.500	63.800	67.000	71.300	75.700	78.900						
039	N	07	28	CITROEN	SEDAN 4 PUERTAS	BERLINGO NAFTA MULT 2PLC AA ABCP	62.700	64.800	69.100	72.300	76.500	80.800	85.000						
039	N	07	50	CITROEN	SEDAN 4 PUERTAS	C4 1.6i 16V X				58.400	67.000	72.400	77.800						
039	N	07	46	CITROEN	SEDAN 4 PUERTAS	C4 2.0 HDI EXCLUSIVE				84.000	89.300	95.600							
039	N	07	45	CITROEN	SEDAN 4 PUERTAS	C4 2.0 HDI SX				77.700	84.200	92.800	103.600	114.400					
039	N	07	44	CITROEN	SEDAN 4 PUERTAS	C4 2.0 HDI X				67.500	73.800	78.000							
039	N	07	49	CITROEN	SEDAN 4 PUERTAS	C4 2.0i 16V BVA EXCLUSIVE				80.500	87.900	96.400	105.900	116.500	127.100	137.700			
039	N	07	51	CITROEN	SEDAN 4 PUERTAS	C4 2.0i 16V EXCLUSIVE					81.200	87.700	94.100						
039	N	07	53	CITROEN	SEDAN 4 PUERTAS	C4 2.0i 16V EXCLUSIVE PLUS					83.300	89.600							
039	N	07	48	CITROEN	SEDAN 4 PUERTAS	C4 2.0i 16V SX				69.600	73.900	83.500	92.100	101.700	111.300	121.000			
039	N	07	52	CITROEN	SEDAN 4 PUERTAS	C4 2.0i 16V SX BVA				82.200	89.800	98.400	108.200	119.000	129.800	140.600			
039	N	07	47	CITROEN	SEDAN 4 PUERTAS	C4 2.0i 16V X				62.500	69.000	76.500	83.000	90.500	98.000				
039	N	07	AJ	CITROEN	SEDAN 4 PUERTAS	C4 2.0i 16V X PACK LOOK											102.500	110.900	
039	N	07	BK	CITROEN	SEDAN 4 PUERTAS	C4 LOUNGE 1.6 HDI EXCLUSIVE												166.700	
039	N	07	BP	CITROEN	SEDAN 4 PUERTAS	C4 LOUNGE 1.6 HDI EXCLUSIVE PACK-SELECT												170.200	
039	N	07	BJ	CITROEN	SEDAN 4 PUERTAS	C4 LOUNGE 1.6 HDI TENDANCE												144.400	
039	N	07	BM	CITROEN	SEDAN 4 PUERTAS	C4 LOUNGE 1.6i THP 163 AT6 EXCLUSIVE												165.800	
039	N	07	BN	CITROEN	SEDAN 4 PUERTAS	C4 LOUNGE 1.6i THP 163 AT6 EXCLUSIVE PACK SELECT												172.700	
039	N	07	BL	CITROEN	SEDAN 4 PUERTAS	C4 LOUNGE 1.6i THP 163 AT6 TENDANCE												151.500	
039	N	07	BG	CITROEN	SEDAN 4 PUERTAS	C4 LOUNGE 2.0i 16V ORIGINE												129.100	
039	N	07	BH	CITROEN	SEDAN 4 PUERTAS	C4 LOUNGE 2.0i 16V TENDANCE												133.800	
039	N	07	81	CITROEN	SEDAN 4 PUERTAS	C4 SEDAN 1.6 HDI SX									110.500	123.100	135.700		
039	N	07	89	CITROEN	SEDAN 4 PUERTAS	C4 SEDAN 1.6 HDI SX AM73									111.500	124.300	137.000		
039	N	07	54	CITROEN	SEDAN 4 PUERTAS	C4 SEDAN 1.6i 16V X				57.200	65.700	70.900	76.200						
039	N	07	62	CITROEN	SEDAN 4 PUERTAS	C4 SEDAN 2.0 HDI EXCLUSIVE				86.200	91.500	98.000							
039	N	07	61	CITROEN	SEDAN 4 PUERTAS	C4 SEDAN 2.0 HDI SX				76.000	82.300	90.700	101.300	111.800					

N = Nacional  
I = Importado

1400

CODIGO	MARCA	TIPO	MODELO	AÑOS DE FABRICACION													
				2004	2005	2006	2007	2008	2009	2010	2011	2012	2013				
039	N 07	AZ	CITROEN	SEDAN 5 PUERTAS	BERLINGO MULTISPACE 1.6I X - AM53										93.200		
039	N 07	AN	CITROEN	SEDAN 5 PUERTAS	BERLINGO MULTISPACE 1.6I X AM53										95.200		
039	N 07	40	CITROEN	SEDAN 5 PUERTAS	BERLINGO MULTISPACE 1.9D PACK	63.200	66.400	71.700	74.800	78.000	83.300	87.500	97.000	107.500	118.000		
039	N 07	95	CITROEN	SEDAN 5 PUERTAS	BERLINGO MULTISPACE 1.4I AM52								88.400	92.700			
039	N 07	AA	CITROEN	SEDAN 5 PUERTAS	BERLINGO MULTISPACE 1.6I HDI SX PACK AM51							108.700	115.100	122.500	130.000		
039	N 07	98	CITROEN	SEDAN 5 PUERTAS	BERLINGO MULTISPACE 1.6I SX PACK AM51							100.700	104.900	112.400	119.800		
039	N 07	96	CITROEN	SEDAN 5 PUERTAS	BERLINGO MULTISPACE 1.6I X AM52								95.900				
039	N 07	17	CITROEN	SEDAN 5 PUERTAS	BERLINGO NAFTA MULT 2PLC AA	63.000	66.200	71.400	74.600	77.700	83.000	87.200	96.600	107.100	117.700		
039	N 07	18	CITROEN	SEDAN 5 PUERTAS	BERLINGO NAFTA MULT 2PLC AA AB	63.100	65.200	69.500	72.700	77.000	81.200	85.500					
027	I 05	059	CITROEN	SEDAN 5 PUERTAS	BX		103.600	108.000	112.300	116.600							
027	I 05	289	CITROEN	SEDAN 5 PUERTAS	C1 1.0I AUDACE							80.400	83.700				
027	I 05	169	CITROEN	SEDAN 5 PUERTAS	C3 1.4 HDI EXCLUSIVE	52.600	55.700	58.900	62.100	70.500	74.700	77.800	81.000	85.200			
027	I 05	184	CITROEN	SEDAN 5 PUERTAS	C3 1.4 HDI SX	53.100	56.300	59.500	62.700	68.000	71.200						
027	I 05	186	CITROEN	SEDAN 5 PUERTAS	C3 1.4 HDI X	50.000	53.200										
027	I 05	187	CITROEN	SEDAN 5 PUERTAS	C3 1.4 I SX	52.000	54.100	57.300	60.500	70.000	72.100	76.400	79.600	82.800	85.900		
027	I 05	185	CITROEN	SEDAN 5 PUERTAS	C3 1.4 I X	49.500	52.700	56.000	59.200	62.400							
027	I 05	171	CITROEN	SEDAN 5 PUERTAS	C3 1.4 HDI	53.500	56.700	59.900	63.100	68.400	71.600						
027	I 05	200	CITROEN	SEDAN 5 PUERTAS	C3 1.4 HDI XTR			63.500	67.800	70.000	74.300						
027	I 05	168	CITROEN	SEDAN 5 PUERTAS	C3 1.4I	54.200	56.400	59.700	62.900	65.100							
027	I 05	267	CITROEN	SEDAN 5 PUERTAS	C3 1.4I SX AM75	53.400	55.600	58.800	62.100	71.900	74.100	78.400	81.700	85.000	88.200		
027	I 05	234	CITROEN	SEDAN 5 PUERTAS	C3 1.4I SX PACK	53.500	55.600	58.800	62.000	64.200							
027	I 05	272	CITROEN	SEDAN 5 PUERTAS	C3 1.4I SX PACK SEGURIDAD AM75								83.400	87.600	91.800		
027	I 05	287	CITROEN	SEDAN 5 PUERTAS	C3 1.4I SX PLUS	51.600	53.700	56.800	60.000	69.500	71.600	75.800	78.900	82.100	85.300		
027	I 05	233	CITROEN	SEDAN 5 PUERTAS	C3 1.4I XTR							67.500	84.400	90.700			
027	I 05	170	CITROEN	SEDAN 5 PUERTAS	C3 1.6I 16V EXCLUSIVE	56.200	59.400	62.600	66.800	77.400	80.600	84.900	90.200	94.400	98.600		
027	I 05	268	CITROEN	SEDAN 5 PUERTAS	C3 1.6I 16V EXCLUSIVE AM75	57.100	60.300	63.500	67.800	78.600	81.800	86.200	91.500	95.800	100.200		
027	I 05	201	CITROEN	SEDAN 5 PUERTAS	C3 1.6I 16V XTR			64.600	68.900	73.200							
027	I 05	226	CITROEN	SEDAN 5 PUERTAS	C3 1.6I SX						74.600	77.800	81.000	85.200			
027	I 05	315	CITROEN	SEDAN 5 PUERTAS	C3 AIRCROSS 1.6 VTI 115 EXC. MY												131.500
027	I 05	308	CITROEN	SEDAN 5 PUERTAS	C3 AIRCROSS 1.6 VTI 115 EXCLUSIVE												128.300
027	I 05	276	CITROEN	SEDAN 5 PUERTAS	C3 PICASSO	67.100	60.300	63.500	67.900	78.600	81.900	86.200	91.600	95.900	100.200		
027	I 05	306	CITROEN	SEDAN 5 PUERTAS	C3 PICASSO 1.5L 90 ORIGINE												106.000
027	I 05	316	CITROEN	SEDAN 5 PUERTAS	C3 PICASSO 1.6 VTI 115 EXC. MY W												128.400
027	I 05	303	CITROEN	SEDAN 5 PUERTAS	C3 PICASSO 1.6 VTI 115 EXC. PACK												128.300
027	I 05	302	CITROEN	SEDAN 5 PUERTAS	C3 PICASSO 1.6 VTI 115 EXCLUSIVE												123.100
027	I 05	304	CITROEN	SEDAN 5 PUERTAS	C3 PICASSO 1.6 VTI 115 EXCLUSIVE												122.600
027	I 05	305	CITROEN	SEDAN 5 PUERTAS	C3 PICASSO 1.6 VTI 115 TENDANCE												111.200
027	I 05	247	CITROEN	SEDAN 5 PUERTAS	C3 PICASSO 1.6I 16V								98.800	103.100	107.400		
027	I 05	245	CITROEN	SEDAN 5 PUERTAS	C3 PICASSO 1.6I 16V EXCLUSIVE								107.200	114.600	121.900		
027	I 05	273	CITROEN	SEDAN 5 PUERTAS	C3 PICASSO 1.6I 16V EXCLUSIVE PA								117.100	124.600	132.200		
027	I 05	246	CITROEN	SEDAN 5 PUERTAS	C3 PICASSO 1.6I 16V SX								100.400	106.800	113.200		
027	I 05	301	CITROEN	SEDAN 5 PUERTAS	C3 TENDANCE 90									106.500	115.100		

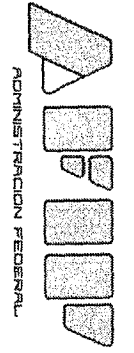
N = Nacional  
I = Importado



CODIGO	MARCA	TIPO	MODELO	AÑOS DE FABRICACION											
				2004	2005	2006	2007	2008	2009	2010	2011	2012	2013		
027	I 05	286	CITROEN	SEDAN 5 PUERTAS	C4 1.4					77.800	83.200	87.500	91.800	101.600	111.300
027	I 05	253	CITROEN	SEDAN 5 PUERTAS	C4 1.6 HDI			93.100				109.200	117.800	129.600	141.300
039	N 07	82	CITROEN	SEDAN 5 PUERTAS	C4 5 PUERTAS 1.6 HDI SX			94.700				111.000	119.700	131.700	143.700
039	N 07	BA	CITROEN	SEDAN 5 PUERTAS	C4 5P 1.6 HDI SX AM73 CUERO								117.000	129.800	142.500
039	N 07	71	CITROEN	SEDAN 5 PUERTAS	C4 5P 1.6i 16V					78.200	83.600	87.900	92.300	102.000	111.800
039	N 07	63	CITROEN	SEDAN 5 PUERTAS	C4 5P 1.6i 16V X					78.300	83.700	88.100	92.400	102.200	112.000
039	N 07	91	CITROEN	SEDAN 5 PUERTAS	C4 5P 1.6i 16V X PACK CONNECT								96.900	107.400	
039	N 07	90	CITROEN	SEDAN 5 PUERTAS	C4 5P 1.6i 16V X PACK LOOK							88.900	96.300	103.800	111.200
039	N 07	92	CITROEN	SEDAN 5 PUERTAS	C4 5P 1.6i 16V X PACK PLUS								102.500	111.000	119.600
039	N 07	BC	CITROEN	SEDAN 5 PUERTAS	C4 5P 1.6i X PACK LOOK							89.800	97.300	104.800	112.300
039	N 07	BD	CITROEN	SEDAN 5 PUERTAS	C4 5P 1.6i X PACK PLUS								102.800	111.400	120.000
039	N 07	70	CITROEN	SEDAN 5 PUERTAS	C4 5P 2.0 HDI EXCLUSIVE					93.300	103.100	109.600			
039	N 07	69	CITROEN	SEDAN 5 PUERTAS	C4 5P 2.0 HDI SX					87.100	95.700	103.200	112.900		
039	N 07	68	CITROEN	SEDAN 5 PUERTAS	C4 5P 2.0 HDI X					81.000	90.600	98.100			
039	N 07	65	CITROEN	SEDAN 5 PUERTAS	C4 5P 2.0i 16V EXCLUSIVE					99.400	104.700	110.000	120.600	129.000	137.500
039	N 07	66	CITROEN	SEDAN 5 PUERTAS	C4 5P 2.0i 16V EXCLUSIVE BVA					99.900	108.300	118.800	129.300	139.800	150.400
039	N 07	67	CITROEN	SEDAN 5 PUERTAS	C4 5P 2.0i 16V EXCLUSIVE PLUS					104.200	109.500				
039	N 07	64	CITROEN	SEDAN 5 PUERTAS	C4 5P 2.0i 16V SX					86.600	93.000	101.400	109.900	118.300	126.800
039	N 07	93	CITROEN	SEDAN 5 PUERTAS	C4 5P 2.0i 16V SX AM73					87.900	94.300	102.900	111.500	120.000	128.600
039	N 07	94	CITROEN	SEDAN 5 PUERTAS	C4 5P HDI SX AM73			93.100				109.200	117.700	129.500	141.300
027	I 05	251	CITROEN	SEDAN 5 PUERTAS	C4 PICASSO 1.6HDI							162.300	173.000	183.700	194.300
027	I 05	212	CITROEN	SEDAN 5 PUERTAS	C4 X 1.6i					76.400	81.700	86.000	90.200	99.800	109.300
027	I 05	162	CITROEN	SEDAN 5 PUERTAS	C5 2.0 HDI	63.700	69.000								
027	I 05	274	CITROEN	SEDAN 5 PUERTAS	C5 2.0 HDI 110 VIVACE	64.700	70.100								
027	I 05	176	CITROEN	SEDAN 5 PUERTAS	C5 2.0 HDI SX		72.200	77.500	86.000						
027	I 05	175	CITROEN	SEDAN 5 PUERTAS	C5 2.0 HDI SX (BASE)		64.900	71.400							
027	I 05	180	CITROEN	SEDAN 5 PUERTAS	C5 2.0 HDI X		75.700	83.200							
027	I 05	161	CITROEN	SEDAN 5 PUERTAS	C5 2.0i	61.000	65.300								
027	I 05	178	CITROEN	SEDAN 5 PUERTAS	C5 2.0i 16V SX		68.200	75.800	83.400						
027	I 05	163	CITROEN	SEDAN 5 PUERTAS	C5 3.0i AUTOMATICO	75.700	84.400								
027	I 05	177	CITROEN	SEDAN 5 PUERTAS	C5 3.0i V6 EXCLUSIVE BVA		77.000	84.500	92.100	100.800					
027	I 05	256	CITROEN	SEDAN 5 PUERTAS	DS4 1.6i TURBO SO CHIC									199.700	231.200
027	I 05	291	CITROEN	SEDAN 5 PUERTAS	NUEVO C3 1.5i 90									95.700	103.200
027	I 05	279	CITROEN	SEDAN 5 PUERTAS	NUEVO C3 1.5i 90 ORIGINE									96.000	103.500
027	I 05	280	CITROEN	SEDAN 5 PUERTAS	NUEVO C3 1.5i 90 ORIGINE PACK ZE									102.400	110.100
027	I 05	281	CITROEN	SEDAN 5 PUERTAS	NUEVO C3 1.5i 90 TENDANCE									105.500	114.100
027	I 05	282	CITROEN	SEDAN 5 PUERTAS	NUEVO C3 1.5i 90 TENDANCE PACK S									108.600	117.200
027	I 05	283	CITROEN	SEDAN 5 PUERTAS	NUEVO C3 1.6 VTI 115 EXCLUSIVE									121.500	131.200
027	I 05	285	CITROEN	SEDAN 5 PUERTAS	NUEVO C3 1.6 VTI 115 EXCLUSIVE P									127.200	136.600
027	I 05	154	CITROEN	SEDAN 5 PUERTAS	SAXO 1.1	42.300									
027	I 05	155	CITROEN	SEDAN 5 PUERTAS	SAXO 1.5 D	41.600									
027	I 05	121	CITROEN	SEDAN 5 PUERTAS	SAXO SX 1.4i	44.600									

1500

N = Nacional  
I = Importado



ADMINISTRACION FEDERAL  
"2014 - Año de Homenaje al Almirante Guillermo Brown, en el Bicentenario del Combate Naval de Montevideo"

1500

CODIGO	MARCA			TIPO	MODELO	AÑOS DE FABRICACION										
	Fab	Marca	Mod			2004	2005	2006	2007	2008	2009	2010	2011	2012	2013	
027	I	05	210	CITROEN	SEDAN 5 PUERTAS	X PICASSO II 2.0I 16V EXCL BVA				88.600	91.800	97.000	103.400			
027	I	05	250	CITROEN	SEDAN 5 PUERTAS	XSARA	44.200	46.300								
027	I	05	124	CITROEN	SEDAN 5 PUERTAS	XSARA 1.6I	44.600	46.700								
027	I	05	147	CITROEN	SEDAN 5 PUERTAS	XSARA EXCLUSIVE 2.0I	59.300									
027	I	05	213	CITROEN	SEDAN 5 PUERTAS	XSARA PICASSO	65.300	69.600	75.000	80.300						
027	I	05	294	CITROEN	SEDAN 5 PUERTAS	XSARA PICASSO 1.6 HDI	66.100	70.400	76.900	87.800	92.100	100.800	108.400	111.600		
027	I	05	181	CITROEN	SEDAN 5 PUERTAS	XSARA PICASSO 1.6 I		69.400	74.700	80.100	85.400	89.700	94.000	98.200	103.600	
027	I	05	275	CITROEN	SEDAN 5 PUERTAS	XSARA PICASSO 1.6I 16V EXC. AM14						91.800	98.100	103.400	109.700	116.100
027	I	05	188	CITROEN	SEDAN 5 PUERTAS	XSARA PICASSO 1.6I 16V EXCLUSIVE						94.200	100.700	106.200	112.700	119.200
027	I	05	149	CITROEN	SEDAN 5 PUERTAS	XSARA PICASSO 2.0 HDI	64.100	68.300	74.600	85.100	89.300	97.700	105.100	108.200		
027	I	05	189	CITROEN	SEDAN 5 PUERTAS	XSARA PICASSO 2.0 HDI EXCLUSIVE	65.700	70.100	76.500	81.900						
027	I	05	190	CITROEN	SEDAN 5 PUERTAS	XSARA PICASSO 2.0 I 16V				83.600	89.900	96.300	102.600	106.800		
027	I	05	157	CITROEN	SEDAN 5 PUERTAS	XSARA PICASSO 2.0 HDI	65.400	69.700	76.100	86.900	91.200	99.700	107.200	110.500		
027	I	05	156	CITROEN	SEDAN 5 PUERTAS	XSARA PICASSO 2.0I	65.800	70.100	75.500	80.900						
027	I	05	183	CITROEN	SEDAN 5 PUERTAS	XSARA PICASSO 2.0I 16V EXCLUSIVE				83.200	89.500	95.800	102.100	106.300		
027	I	05	293	CITROEN	SEDAN 5 PUERTAS	XSARA SX 1.4 I	45.200	47.300								
027	I	05	150	CITROEN	SEDAN 5 PUERTAS	XSARA SX 1.6 I	44.300	46.400								
027	I	05	131	CITROEN	SEDAN 5 PUERTAS	XSARA SX 1.9D	51.500									
027	I	05	132	CITROEN	SEDAN 5 PUERTAS	XSARA SX 1.9TD	51.300									
027	I	05	146	CITROEN	SEDAN 5 PUERTAS	XSARA SX 2.0 HDI	50.500	53.600								
027	I	05	152	CITROEN	SEDAN 5 PUERTAS	XSARA SX 2.0I	59.800									
027	I	05	151	CITROEN	SEDAN 5 PUERTAS	XSARA X 1.9 D	51.500									
027	I	10	313	CITROEN	TODO TERRENO	C4 AIRCROSS 4X4 BVA										270.400
027	I	10	327	CITROEN	TODO TERRENO	C4 AIRCROSS TENDANCE 2.0I 150 CV										231.600
030	I	05	016	DACIA	SEDAN 5 PUERTAS	SANDERO								76.300	79.500	84.800
031	I	12	001	DAEWOO	FAMILIAR	DAMAS COACH DLX	34.700									
031	I	02	161	DAEWOO	SEDAN 4 PUERTAS	MATIZ MS	41.300									
031	I	05	192	DAEWOO	SEDAN 5 PUERTAS	KALOS 1.4	40.900									
031	I	05	117	DAEWOO	SEDAN 5 PUERTAS	MATIZ	38.100	40.300	42.500							
031	I	05	161	DAEWOO	SEDAN 5 PUERTAS	MATIZ MS	37.100	39.200	41.300							
031	I	05	129	DAEWOO	SEDAN 5 PUERTAS	MATIZ S	37.800	40.800	42.200							
031	I	05	130	DAEWOO	SEDAN 5 PUERTAS	MATIZ SE	41.200									
031	I	34	050	DAEWOO	SIN ESPECIFICACION	DAMAS VAN/VAN STD	34.300									
032	I	12	051	DAIHATSU	FAMILIAR	GRAND MOVE	31.600	33.700								
032	I	03	012	DAIHATSU	RURAL 3 PUERTAS	ROCKY D	47.800									
032	I	03	013	DAIHATSU	RURAL 3 PUERTAS	ROCKY SE 4WD	47.400									
032	I	05	060	DAIHATSU	SEDAN 5 PUERTAS	SIRION	33.200	35.300								
032	I	10	038	DAIHATSU	TODO TERRENO	ROCKY	46.400									
032	I	10	013	DAIHATSU	TODO TERRENO	ROCKY SE 4WD	47.400									
032	I	10	004	DAIHATSU	TODO TERRENO	ROCKY WAGON F78	47.600									
158	I	12	002	DODGE	FAMILIAR	CARAVAN	82.300	96.000	113.300	127.000	140.700	157.800				
158	I	12	028	DODGE	FAMILIAR	CARAVAN ASKL52	81.400	94.900	111.900	125.500	139.000	155.900				

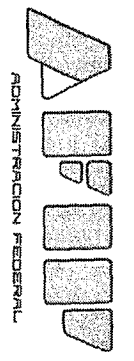
N = Nacional  
I = Importado



1500

CODIGO	MARCA	TIPO	MODELO	AÑOS DE FABRICACION												
				2004	2005	2006	2007	2008	2009	2010	2011	2012	2013			
158	I	12	112	DODGE	FAMILIAR	CARAVAN EC	82.000	95.600	112.800	126.400	140.100	157.200				
158	I	12	033	DODGE	FAMILIAR	CARAVAN ES	80.800	94.300	111.200	124.700	138.100	155.000				
158	I	12	005	DODGE	FAMILIAR	CARAVAN FWD	82.400	96.100	113.300	127.000	140.700	157.900				
158	I	12	034	DODGE	FAMILIAR	CARAVAN LE	83.700	97.700	115.200	129.200	143.100	160.500				
158	I	12	123	DODGE	FAMILIAR	CARAVAN LX	82.700	96.500	113.800	127.600	141.300	158.600				
158	I	12	007	DODGE	FAMILIAR	CARAVAN SE	81.200	94.700	111.800	125.300	138.800	155.700				
158	I	12	030	DODGE	FAMILIAR	CARAVAN SE ASKH52	81.500	95.100	112.100	125.700	139.300	156.200				
158	I	12	065	DODGE	FAMILIAR	CARAVAN SE SPORT	80.800	94.200	111.100	124.500	138.000	154.800				
158	I	12	045	DODGE	FAMILIAR	CARAVAN SPORT	83.500	97.400	114.900	128.800	142.700	160.100				
158	I	12	129	DODGE	FAMILIAR	CARAVAN SXT	81.900	95.500	112.600	126.300	139.900	156.900				
158	I	12	042	DODGE	FAMILIAR	GRAND CARAVAN	132.000	145.800	159.700	180.600	201.400	250.100				
158	I	12	124	DODGE	FAMILIAR	GRAND CARAVAN EL	128.100	141.600	155.000	175.300	195.500	242.800				
158	I	12	058	DODGE	FAMILIAR	GRAND CARAVAN ES	129.000	142.500	156.100	176.500	196.900	244.400				
158	I	12	036	DODGE	FAMILIAR	GRAND CARAVAN LE	131.900	145.800	159.700	180.600	201.400	250.000				
158	I	12	003	DODGE	FAMILIAR	GRAND CARAVAN SE	131.700	145.600	159.400	180.300	201.100	249.700				
158	I	12	115	DODGE	FAMILIAR	GRAND CARAVAN SXT	130.600	144.300	158.000	178.700	199.300	247.400				
158	I	12	049	DODGE	FAMILIAR	RAM	150.300	164.000								
158	I	12	026	DODGE	FAMILIAR	RAM 150	107.800	121.200	134.700							
158	I	12	024	DODGE	FAMILIAR	RAM 1500	110.500	124.300	138.100							
158	I	12	039	DODGE	FAMILIAR	RAM 250	153.500	167.400								
158	I	12	021	DODGE	FAMILIAR	RAM 2500	118.700	130.600	143.700	158.400	174.600	192.000	209.400	251.300	265.300	
158	I	04	107	DODGE	RURAL 5 PUERTAS	DURANGO LIMITED 5.7L HEMI MAGNUM	118.800	130.600	143.800	158.500	174.700	192.100	209.500	251.500	265.400	
158	I	04	086	DODGE	RURAL 5 PUERTAS	DURANGO SLT	150.200	163.800								
158	I	04	113	DODGE	RURAL 5 PUERTAS	DURANGO SLT V8 MAGNUM	148.400	161.900								
158	I	04	116	DODGE	RURAL 5 PUERTAS	JOURNEY R/T 2.7					154.300	169.500	186.900	207.600	259.600	
158	I	04	144	DODGE	RURAL 5 PUERTAS	JOURNEY R/T 3.6L									342.000	369.900
158	I	04	138	DODGE	RURAL 5 PUERTAS	JOURNEY SE 2.4								189.400	202.900	246.900
158	I	04	117	DODGE	RURAL 5 PUERTAS	JOURNEY SXT 2.4				188.700	209.600	230.500	237.500	244.600	258.500	
158	I	04	143	DODGE	RURAL 5 PUERTAS	JOURNEY SXT 3.5				182.500	202.700	223.000	229.700	236.600	250.000	
158	I	05	150	DODGE	SEDAN 5 PUERTAS	CALIBER 2.0 CRD	117.600	129.400	142.400	157.000	173.000	190.200	207.500	249.000	262.800	
158	I	34	016	DODGE	SIN ESPECIFICACION	CARAVAN/SE/ES/LE	81.500	95.100	112.200	125.700	139.300	156.300				
158	I	10	107	DODGE	TODO TERRENO	DURANGO LIMITED 5.7L HEMI MAGNUM	115.700	127.200	140.100	154.400	170.100	187.100	204.100	244.900	258.500	
158	I	10	086	DODGE	TODO TERRENO	DURANGO SLT	150.100	163.700								
158	I	10	113	DODGE	TODO TERRENO	DURANGO SLT V8 MAGNUM	151.900	165.700								
158	I	10	144	DODGE	TODO TERRENO	JOURNEY R/T 3.6L									337.700	365.200
195	I	21	041	FERRARI	COUPE	360	1.322.400	1.426.800	1.531.200	1.649.500	1.719.800					
195	I	21	052	FERRARI	COUPE	430		1.481.100	1.588.900	1.710.000	1.799.600	1.851.500	1.918.800	1.986.100	2.053.400	2.120.700
195	I	21	042	FERRARI	COUPE	360 F1	1.371.300	1.474.200	1.577.000	1.700.400	1.771.000					
195	I	21	038	FERRARI	COUPE	360 MODENA	1.451.800	1.553.100	1.654.400	1.789.500	1.861.600					
195	I	21	039	FERRARI	COUPE	360 MODENA F1	1.456.400	1.558.000	1.659.600	1.795.100	1.867.500					
195	I	21	056	FERRARI	COUPE	430 SCUDERIA		1.504.800	1.614.300	1.737.300	1.828.300	1.881.000	1.949.400	2.017.800	2.086.200	2.154.600
195	I	21	003	FERRARI	COUPE	456 GT	1.927.900	2.095.500	2.235.200	2.395.800	2.496.400					

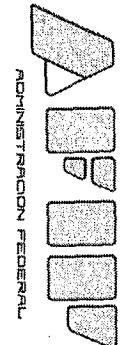
N = Nacional  
I = Importado



1500

CODIGO	MARCA	TIPO	MODELO	AÑOS DE FABRICACION															
				Fab	Marca	Mod	2004	2005	2006	2007	2008	2009	2010	2011	2012	2013			
195	I	21	036	FERRARI	COUPE	456 M GT	1.889.800	2.054.100	2.191.000	2.348.400	2.447.000								
195	I	21	055	FERRARI	COUPE	599 GTB				2.791.000	2.860.800	2.930.500	3.000.300	3.070.100	3.139.900	3.209.600			
195	I	21	053	FERRARI	COUPE	F430		1.563.200	1.685.500	1.801.100	1.897.600	1.971.000	2.038.900	2.106.900	2.174.800	2.242.800			
195	I	21	054	FERRARI	COUPE	F599 GTB				2.573.200	2.708.700	2.844.100	2.979.500	3.047.200	3.115.000	3.182.700			
195	I	26	052	FERRARI	DESCAPOTABLE	430				1.746.900	1.875.000	1.972.800	2.070.600	2.168.400	2.225.700	2.293.200	2.360.600		
195	I	26	046	FERRARI	DESCAPOTABLE	360 F1 SPIDER	1.494.100	1.598.300	1.702.600	1.841.600	1.915.800								
195	I	26	058	FERRARI	DESCAPOTABLE	430 SCUDERIA SPIDER 16M						2.275.700	2.465.600	2.536.200	2.604.700	2.673.300			
195	I	26	059	FERRARI	DESCAPOTABLE	CALIFORNIA							2.009.900	2.177.600	2.274.700	2.371.700			
195	I	26	053	FERRARI	DESCAPOTABLE	F430			1.862.300	2.006.600	2.110.300	2.214.100	2.267.700	2.336.400	2.405.100	2.473.900			
044	I	79	799	FIAT	CONVERTIBLE	500 AIR AT 1.4 16V									106.100	137.900	159.100		
044	I	79	736	FIAT	CONVERTIBLE	500 C 1.4 16V									106.900	139.000	160.400		
044	I	26	736	FIAT	DESCAPOTABLE	500 C 1.4 16V									105.400	137.100	158.100		
044	I	12	786	FIAT	FAMILIAR	DOBLO 1.2	59.300	64.700	70.000	74.400	78.700	83.000	88.400						
028	N	17	BP	FIAT	FAMILIAR	DOBLO 1.4 16V										119.100	133.200		
044	I	12	790	FIAT	FAMILIAR	DOBLO 1.4 16V ACTIVE										116.200	129.900		
044	I	12	455	FIAT	FAMILIAR	DUCATO 2.8D	88.200												
044	I	12	753	FIAT	FAMILIAR	SCUDO 2.0 JTD	94.900	101.300											
028	N	17	BH	FIAT	RURAL 4/5 PUERTAS	PALIO WEEKEND (F4) ADVENTURE 1.6 16V							90.600	95.900	102.200	109.600			
028	N	17	BM	FIAT	RURAL 4/5 PUERTAS	PALIO WEEKEND (F4) ATTRACTIVE 1.4			65.100	70.500	72.700	76.000	81.400	86.800	90.100	97.700			
028	N	17	BL	FIAT	RURAL 4/5 PUERTAS	PALIO WEEKEND (F4) TREKKING 1.4						75.500	78.700	83.000	87.300	93.800	104.600		
028	N	17	86	FIAT	RURAL 5 PUERTAS	MAREA ELX 1.9 JTD	51.700	55.000	56.100	59.300									
044	I	04	533	FIAT	RURAL 5 PUERTAS	MAREA ELX 1.9 JTD	52.100	55.300	56.400	59.600									
028	N	17	85	FIAT	RURAL 5 PUERTAS	MAREA ELX 2.0 20V	39.200												
044	I	04	534	FIAT	RURAL 5 PUERTAS	MAREA WEEKEND ELX 1.9 JTD	41.900												
044	I	04	531	FIAT	RURAL 5 PUERTAS	MAREA WEEKEND ELX 2.0 20V MPI	41.300												
044	I	04	713	FIAT	RURAL 5 PUERTAS	PALIO ADVENTURE 1.6							92.200	97.500	103.900	111.400			
044	I	04	796	FIAT	RURAL 5 PUERTAS	PALIO ADVENTURE 1.6 16V DUALOGIC							100.800	105.000	112.400	118.700			
044	I	04	642	FIAT	RURAL 5 PUERTAS	PALIO ADVENTURE 1.7TD	61.500	63.700	65.300	68.500	71.800	75.500							
044	I	04	612	FIAT	RURAL 5 PUERTAS	PALIO ADVENTURE 1.8MPI V8	52.800	57.000	61.300	65.500	69.200	72.400	76.100	79.200					
044	I	04	679	FIAT	RURAL 5 PUERTAS	PALIO ADVENTURE LOCKER 1.8MPI 8V						73.000	76.800	80.600					
044	I	04	669	FIAT	RURAL 5 PUERTAS	PALIO WEEKEND			63.700	69.000	71.100	74.300	79.600	84.900	88.100	95.600			
044	I	04	717	FIAT	RURAL 5 PUERTAS	PALIO WEEKEND 1.4				63.800	69.200	71.300	74.500	79.800	85.100	88.300	95.800		
044	I	04	524	FIAT	RURAL 5 PUERTAS	PALIO WEEKEND 1.7 TD	51.900	54.100	56.300	59.500									
044	I	04	795	FIAT	RURAL 5 PUERTAS	PALIO WEEKEND ADVENTURE 1.6 16V							91.900	97.300	103.700	111.200			
044	I	04	793	FIAT	RURAL 5 PUERTAS	PALIO WEEKEND ATTRACTIVE 1.4 8V				63.300	68.500	70.600	73.800	79.100	84.300	87.500	94.900		
044	I	04	644	FIAT	RURAL 5 PUERTAS	PALIO WEEKEND ELX 1.4				63.800	69.100	71.200	74.400	79.700	85.000	88.200	95.600		
044	I	04	610	FIAT	RURAL 5 PUERTAS	PALIO WEEKEND ELX 1.7 TD	48.800	52.000	55.200	60.500	64.700								
044	I	04	611	FIAT	RURAL 5 PUERTAS	PALIO WEEKEND ELX 1.8 MPI 8V	48.200	52.500	56.800	61.100									
044	I	04	543	FIAT	RURAL 5 PUERTAS	PALIO WEEKEND ELX 16V	48.100	50.800											
028	N	17	AC	FIAT	RURAL 5 PUERTAS	PALIO WEEKEND ELX TD	51.300	53.500	55.600	58.800									
044	I	04	544	FIAT	RURAL 5 PUERTAS	PALIO WEEKEND ELX TD	51.300	53.500	55.600	58.800									
028	N	07	AB	FIAT	RURAL 5 PUERTAS	PALIO WEEKEND ELX TORQUE 16V				63.500	68.800	70.900	74.100	79.400	84.600	87.800	95.200		

N = Nacional  
I = Importado



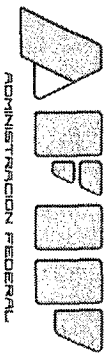
"2014 - Año de Homenaje al Almirante Guillermo Brown, en el Bicentenario del Combate Naval de Montevideo"



CODIGO	MARCA	TIPO	MODELO	AÑOS DE FABRICACION													
				Fab	Marca	Mod	2004	2005	2006	2007	2008	2009	2010	2011	2012	2013	
044	I	04	794	FIAT	RURAL 5 PUERTAS	PALIO WEEKEND TREKKING 1.4 8V						75.500	78.800	83.100	87.400	93.900	104.700
044	I	04	680	FIAT	RURAL 5 PUERTAS	PALIO WEEKEND TREKKING 1.4MPI 8V						76.000	79.300	83.600	88.000	94.500	105.300
044	I	04	516	FIAT	RURAL 5 PUERTAS	STILE 1.6 16V MPI	46.200	51.500	55.700	60.900							
044	I	04	574	FIAT	RURAL 5 PUERTAS	STILO 1.9 JTD	55.800	59.000	62.300	66.600							
044	I	22	683	FIAT	SEDAN 3 PUERTAS	500 1.3 16V JTD				76.000	81.500	96.700	102.100	110.800			
044	I	22	749	FIAT	SEDAN 3 PUERTAS	500 1.4 16V LOUNGE AUTOMATICO								115.800	127.600	134.000	
044	I	22	750	FIAT	SEDAN 3 PUERTAS	500 1.4 16V SPORT								98.100	108.700	121.300	
044	I	22	752	FIAT	SEDAN 3 PUERTAS	500 1.4 16V SPORT AUTOMATICO								100.600	111.200	124.900	
044	I	22	751	FIAT	SEDAN 3 PUERTAS	500 1.4 8V CULT								94.400	100.900	107.400	
044	I	22	685	FIAT	SEDAN 3 PUERTAS	500 1.4 MPI 16V				75.800	81.200	96.300	101.700	110.400			
044	I	22	701	FIAT	SEDAN 3 PUERTAS	500 ABARTH 1.4 16V						127.600	138.300	148.900	162.700	175.500	
044	I	22	781	FIAT	SEDAN 3 PUERTAS	500 ABARTH 1.4 16V T-JET						128.200	138.800	149.500	163.400	176.200	
044	I	22	802	FIAT	SEDAN 3 PUERTAS	500 LOUNGE 1.2								117.000	129.000	135.500	
044	I	22	775	FIAT	SEDAN 3 PUERTAS	500 LOUNGE AIR AT 1.4 16V				74.500	79.800	94.700	100.000	108.500			
044	I	22	676	FIAT	SEDAN 3 PUERTAS	500 SPORT 16V				75.600	81.000	96.100	101.500	110.100			
044	I	22	774	FIAT	SEDAN 3 PUERTAS	500 SPORT AIR 1.4 16V								98.300	108.800	121.500	
044	I	22	715	FIAT	SEDAN 3 PUERTAS	PALIO 1.4						61.300	64.500	67.700	70.900		
044	I	22	661	FIAT	SEDAN 3 PUERTAS	PALIO 1.4 FIRE			46.000	48.500	50.800	53.500	56.400	59.400	64.200	67.400	
044	I	22	662	FIAT	SEDAN 3 PUERTAS	PALIO 1.4 FIRE			46.800	49.300	51.700	54.400	57.300	60.400	65.300	68.500	
044	I	22	718	FIAT	SEDAN 3 PUERTAS	PALIO 1.6							77.000	80.200	83.500		
044	I	22	640	FIAT	SEDAN 3 PUERTAS	PALIO 1.8R			56.100	59.300	62.600	65.800					
044	I	22	645	FIAT	SEDAN 3 PUERTAS	PALIO ELX 1.4 8V			46.700	49.200	51.600	54.300	57.300	60.300	65.200	68.500	
044	I	22	604	FIAT	SEDAN 3 PUERTAS	PALIO ELX 1.7TD	44.300	46.400	50.100	53.200	55.900						
044	I	22	643	FIAT	SEDAN 3 PUERTAS	PALIO ELX 1242 FIRE 16V	47.900	50.000	52.100	55.300							
044	I	22	542	FIAT	SEDAN 3 PUERTAS	PALIO ELX 16V	44.300										
044	I	22	541	FIAT	SEDAN 3 PUERTAS	PALIO ELX TD	45.200										
028	N	17	94	FIAT	SEDAN 3 PUERTAS	PALIO ELX TD (3P)	46.400										
028	N	17	92	FIAT	SEDAN 3 PUERTAS	PALIO ELX TORQUE 16V (3P)	44.400										
044	I	22	538	FIAT	SEDAN 3 PUERTAS	PALIO EX FIRE 16V	38.900										
028	N	17	90	FIAT	SEDAN 3 PUERTAS	PALIO EX FIRE 16V (3P)	39.200										
044	I	22	660	FIAT	SEDAN 3 PUERTAS	PALIO FIRE			46.800	49.300	51.700	54.400	57.300	60.400	65.300	68.500	
044	I	22	689	FIAT	SEDAN 3 PUERTAS	PALIO FIRE 1.4			45.500	48.000	50.300	52.900	55.800	58.800	63.500	66.700	
044	I	22	587	FIAT	SEDAN 3 PUERTAS	PALIO FIRE 1242 MPI 16V	39.500	41.600	43.700	45.900							
028	N	17	AX	FIAT	SEDAN 3 PUERTAS	PALIO FIRE 3P 1.4 8V BENZ EOBD			45.600	48.100	50.400	53.100	55.900	58.900	63.700	66.900	
028	N	17	AN	FIAT	SEDAN 3 PUERTAS	PALIO FIRE RSTII 3P 1.4 8V BZ			46.800	49.300	51.700	54.400	57.300	60.400	65.300	68.500	
044	I	22	596	FIAT	SEDAN 3 PUERTAS	PALIO HLX 1.8 MPI 8V	43.600	46.800	50.000	53.200							
044	I	22	571	FIAT	SEDAN 3 PUERTAS	PALIO SX 1.3 MPI	38.600										
028	N	17	AD	FIAT	SEDAN 3 PUERTAS	PALIO SX 1.3 MPI (3P)	38.100										
044	I	22	576	FIAT	SEDAN 3 PUERTAS	PALIO SX 1.7TD	41.500										
044	I	22	647	FIAT	SEDAN 3 PUERTAS	UNO 1.0 IE	34.600	36.800	39.000	41.100	43.300	45.400	48.700	54.100	59.500	64.900	
044	I	22	306	FIAT	SEDAN 3 PUERTAS	UNO 1.3	37.900	40.100	42.200	44.400	46.600	50.900	54.100	58.500	62.800	70.400	
044	I	22	584	FIAT	SEDAN 3 PUERTAS	UNO 1.3 MPI 8V FIRE	34.200										

1500

N = Nacional  
I = Importado

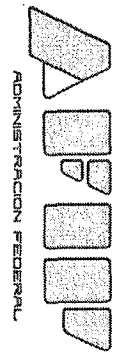


"2014 - Año de Homenaje al Almirante Guillermo Brown, en el Bicentenario del Combate Naval de Montevideo"

CODIGO	MARCA	TIPO	MODELO	AÑOS DE FABRICACION													
				Fab	Marca	Mod	2004	2005	2006	2007	2008	2009	2010	2011	2012	2013	
044	I	22	725	FIAT	SEDAN 3 PUERTAS	UNO 1.4 8V									71.500	74.700	80.000
044	I	22	044	FIAT	SEDAN 3 PUERTAS	UNO 45 STYLE	35.900	38.000	40.100	42.300							65.500
044	I	22	592	FIAT	SEDAN 3 PUERTAS	UNO FIRE 1242 MPI 8V	34.000	36.200	38.300	40.400	42.500	44.700	47.900	53.200	58.500	63.800	
044	I	22	590	FIAT	SEDAN 3 PUERTAS	UNO FIRE MPI 8V	34.200	36.300	38.400	40.600	42.700	44.800	48.000	53.400	58.700	64.100	
044	I	22	307	FIAT	SEDAN 3 PUERTAS	UNO S	34.500										
044	I	22	487	FIAT	SEDAN 3 PUERTAS	UNO S 1.3	33.900										
044	I	22	594	FIAT	SEDAN 3 PUERTAS	UNO S 1.3 MPI	33.800										
028	N	17	74	FIAT	SEDAN 3 PUERTAS	UNO S 1.3 MPI (3P)	34.100										
044	I	22	727	FIAT	SEDAN 3 PUERTAS	UNO SPORTING 1.4 8V								76.700	82.100	87.400	
044	I	22	082	FIAT	SEDAN 3 PUERTAS	UNO STING	33.900										
044	I	22	058	FIAT	SEDAN 3 PUERTAS	UNO STING 1.0 IE	34.700										
044	I	22	641	FIAT	SEDAN 3 PUERTAS	UNO SUITE 1.4IE	33.700	35.800	37.900	40.000	42.100	44.300	47.400	52.700	58.000	63.200	
044	I	22	687	FIAT	SEDAN 3 PUERTAS	UNO WAY 1.3 MPI 8V	37.100	39.200	41.400	43.500	45.600	49.800	53.000	57.300	61.500	68.900	
044	I	02	233	FIAT	SEDAN 4 PUERTAS	185 MAREA 2.0 TDS	39.600										
028	N	17	BV	FIAT	SEDAN 4 PUERTAS	GRAND SIENA ATTRACTIVE 1.4									88.800	98.400	
044	I	02	782	FIAT	SEDAN 4 PUERTAS	GRAND SIENA ATTRACTIVE 1.4 8V									88.600	98.100	
028	N	17	BK	FIAT	SEDAN 4 PUERTAS	GRAND SIENA ESSENCE 1.6 16V									93.200	104.900	
044	I	02	783	FIAT	SEDAN 4 PUERTAS	GRAND SIENA ESSENCE 1.6 16V									95.800	107.800	
044	I	02	784	FIAT	SEDAN 4 PUERTAS	GRAND SIENA ESSENCE 1.6 16V DUAL									99.600	112.300	
028	N	17	BJ	FIAT	SEDAN 4 PUERTAS	GRAND SIENA ESSENCE 1.6 16V DUALOGIC									101.800	114.800	
044	I	02	684	FIAT	SEDAN 4 PUERTAS	LINEA 1.9 16V						78.800	85.200	91.600			
044	I	02	740	FIAT	SEDAN 4 PUERTAS	LINEA ABSOLUTE 1.8 16V								110.900	121.500	137.400	
044	I	02	741	FIAT	SEDAN 4 PUERTAS	LINEA ABSOLUTE 1.8 16V DUALOGIC								119.200	130.000	146.300	
044	I	02	688	FIAT	SEDAN 4 PUERTAS	LINEA DUALOGIC 1.9 16V						86.500	91.900	99.300			
044	I	02	739	FIAT	SEDAN 4 PUERTAS	LINEA HLX 1.8 16V								99.900	112.500	120.900	
044	I	02	738	FIAT	SEDAN 4 PUERTAS	LINEA HLX 1.8 16V DUALOGIC								107.700	121.800		
044	I	02	421	FIAT	SEDAN 4 PUERTAS	MAREA 1.6 ELX	39.600										
028	N	17	52	FIAT	SEDAN 4 PUERTAS	MAREA ELX	39.200										
044	I	02	533	FIAT	SEDAN 4 PUERTAS	MAREA ELX 1.9 JTD	51.100	54.300	55.400	58.600							
044	I	02	529	FIAT	SEDAN 4 PUERTAS	MAREA ELX 2.0 20V MPI	38.900										
044	I	02	580	FIAT	SEDAN 4 PUERTAS	MAREA SX 1.6 MPI 16V	40.300	44.500	47.700	50.900							
028	N	17	AZ	FIAT	SEDAN 4 PUERTAS	SIENA (F4) EL 1.4 8V						64.000	67.200	73.600	79.000	83.200	
044	I	02	716	FIAT	SEDAN 4 PUERTAS	SIENA 1.4				48.500	52.700	55.800	60.000	65.300	72.700	77.900	
044	I	02	771	FIAT	SEDAN 4 PUERTAS	SIENA 1.4 8V ATTRACTIVE					60.000	63.200	68.400	73.700	79.000	85.300	
044	I	02	659	FIAT	SEDAN 4 PUERTAS	SIENA 1.4 FIRE				49.300	53.600	56.800	61.100	66.500	74.000	79.400	
044	I	02	728	FIAT	SEDAN 4 PUERTAS	SIENA 1.6 16V							76.100	80.500	84.900		
044	I	02	770	FIAT	SEDAN 4 PUERTAS	SIENA 1.6 16V ESSENCE							75.400	79.800	84.100		
044	I	02	772	FIAT	SEDAN 4 PUERTAS	SIENA 1.6 16V ESSENCE DUALOGIC							80.200	82.400	85.600		
028	N	17	AV	FIAT	SEDAN 4 PUERTAS	SIENA ATTRACTIVE 1.4 BENZINA					60.800	64.000	69.300	74.600	80.000	86.400	
028	N	17	AJ	FIAT	SEDAN 4 PUERTAS	SIENA EDX 1.3 MPI					60.600	63.800	69.200	74.500	79.800	86.200	
028	N	17	AU	FIAT	SEDAN 4 PUERTAS	SIENA EL 1.4 BENZINA						65.000	68.300	74.800	80.200	84.500	
044	I	02	702	FIAT	SEDAN 4 PUERTAS	SIENA ELX 1.4					62.000	65.200	70.700	76.100	81.500	88.000	

1500

N = Nacional  
I = Importado

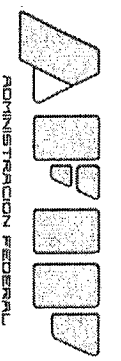


"2014 - Año de Homenaje al Almirante Guillermo Brown, en el Bicentenario del Combate Naval de Montevideo"

CODIGO	MARCA	TIPO	MODELO	AÑOS DE FABRICACION												
				Fab	Marca	Mod	2004	2005	2006	2007	2008	2009	2010	2011	2012	2013
044	I	02	646	FIAT	SEDAN 4 PUERTAS	SIENA ELX 1.4 8V			52.800	56.100	61.500	63.600	67.900			
044	I	02	606	FIAT	SEDAN 4 PUERTAS	SIENA ELX 1.7 TD	47.300	49.500	52.600	55.800	58.900	63.100				
044	I	02	556	FIAT	SEDAN 4 PUERTAS	SIENA ELX 16V	45.300									
028	N	17	AR	FIAT	SEDAN 4 PUERTAS	SIENA ELX 4P 1.4RSTIII BZ EOBD				49.500	53.800	57.000	61.300	66.700	74.300	79.600
044	I	02	595	FIAT	SEDAN 4 PUERTAS	SIENA ELX FIRE 1242 MPI 16V	41.000	43.100	45.300	46.300						
028	N	17	AA	FIAT	SEDAN 4 PUERTAS	SIENA ELX TD	46.100	48.300	51.500	54.700	57.900	62.200				
044	I	02	555	FIAT	SEDAN 4 PUERTAS	SIENA ELX TD	45.700	47.900	51.100	54.200	57.400	61.700				
028	N	17	99	FIAT	SEDAN 4 PUERTAS	SIENA ELX TORQUE 16V	45.500									
028	N	17	AW	FIAT	SEDAN 4 PUERTAS	SIENA ESSENCE 1.6 16V BZ						74.200	78.400	82.700		
044	I	02	588	FIAT	SEDAN 4 PUERTAS	SIENA EX FIRE 1.3 MPI 16V	41.300	43.500	45.700	46.700						
044	I	02	599	FIAT	SEDAN 4 PUERTAS	SIENA EX FIRE 1242 MPI 16V	40.900	43.100	45.200	46.300						
028	N	17	96	FIAT	SEDAN 4 PUERTAS	SIENA EX FIRE 16V	41.100	43.300	45.500	46.500						
044	I	02	558	FIAT	SEDAN 4 PUERTAS	SIENA EX FIRE 16V	39.900	42.000	44.100	45.200						
028	N	17	97	FIAT	SEDAN 4 PUERTAS	SIENA EX FIRE 16V P/GNC	40.200	42.300	44.400	45.500						
028	N	17	98	FIAT	SEDAN 4 PUERTAS	SIENA EX TD	46.600	48.800	52.000	55.300	58.600	62.900				
044	I	02	557	FIAT	SEDAN 4 PUERTAS	SIENA EX TD	45.300	47.400	50.500	53.700	56.900	61.100				
044	I	02	690	FIAT	SEDAN 4 PUERTAS	SIENA FIRE 1.4				49.400	53.700	56.900	61.200	66.500	74.000	79.400
044	I	02	600	FIAT	SEDAN 4 PUERTAS	SIENA FIRE 1242 MPI 16V	41.400	43.600	45.800	46.900						
028	N	17	AS	FIAT	SEDAN 4 PUERTAS	SIENA FIRE 4P 1.4MPI 8V HP BZ				49.700	54.000	57.300	61.600	67.000	74.600	80.000
028	N	17	AL	FIAT	SEDAN 4 PUERTAS	SIENA FLP ELX 1.4 BENZI					61.100	64.300	69.600	75.000	80.300	86.800
028	N	17	AM	FIAT	SEDAN 4 PUERTAS	SIENA FLP HLX 1.8 BENZI	48.900	52.100	55.300	59.500	62.700	65.900	69.100			
044	I	02	605	FIAT	SEDAN 4 PUERTAS	SIENA HLX 1.8MPI 8V	49.100	52.300	55.500	59.800	63.000	66.200	69.400			
028	N	17	58	FIAT	SEDAN 4 PUERTAS	SIENA S	40.300	42.400	44.500	45.600						
028	N	17	59	FIAT	SEDAN 4 PUERTAS	SIENA SD	46.400	48.600	51.800	55.000	58.300	62.600				
028	N	17	70	FIAT	SEDAN 4 PUERTAS	SIENA STILE 4P	40.600	42.800	44.900	46.000						
028	N	17	71	FIAT	SEDAN 4 PUERTAS	SIENA STILE TD	45.900	48.100	51.300	54.500	57.700	62.000				
028	N	17	81	FIAT	SEDAN 4 PUERTAS	SIENA SX 1.6 SPI	40.500	42.700	44.800	45.900						
028	N	17	82	FIAT	SEDAN 4 PUERTAS	SIENA SX 1.6 SPI P/GNC	40.700	42.800	44.900	46.000						
044	I	05	230	FIAT	SEDAN 5 PUERTAS	185 MAREA 2.4 TD SW	42.200									
044	I	05	763	FIAT	SEDAN 5 PUERTAS	BRAVO 1.4 16V DYNAMIC									147.100	162.900
044	I	05	762	FIAT	SEDAN 5 PUERTAS	BRAVO.1.4.16V.SPORT									163.200	176.300
044	I	05	747	FIAT	SEDAN 5 PUERTAS	BRAVO 1.4 SPORT									159.000	171.700
044	I	05	674	FIAT	SEDAN 5 PUERTAS	BRAVO 1.9 JTD 16V SPORT			59.100	61.300						
028	N	17	BX	FIAT	SEDAN 5 PUERTAS	BRAVO DYNAMIC 1.4 TURBO									151.300	167.500
044	I	05	797	FIAT	SEDAN 5 PUERTAS	BRAVO DYNAMIC 1.6 16V MULTIJET									155.000	171.000
028	N	17	BW	FIAT	SEDAN 5 PUERTAS	BRAVO DYNAMIC 1.6 MULTIJET									156.000	172.200
028	N	17	BU	FIAT	SEDAN 5 PUERTAS	BRAVO SPORT 1.4 TURBO									159.200	171.900
044	I	05	723	FIAT	SEDAN 5 PUERTAS	IDEA ADVENTURE 1.6 16V						92.100	96.300	103.700	111.100	
044	I	05	653	FIAT	SEDAN 5 PUERTAS	IDEA ADVENTURE 1.8 8V			62.200	65.800	68.900	72.700	79.500	82.700		
044	I	05	721	FIAT	SEDAN 5 PUERTAS	IDEA ATTRACTIVE 1.4 8V				59.300	64.700	70.100	78.700	84.100	89.500	102.500
044	I	05	663	FIAT	SEDAN 5 PUERTAS	IDEA ELX 1.4 MPI 8V				58.200	63.500	68.800	77.300	82.600	87.800	100.500
044	I	05	724	FIAT	SEDAN 5 PUERTAS	IDEA ESSENCE 1.6 16V						85.400	90.800	96.100	106.800	

1500

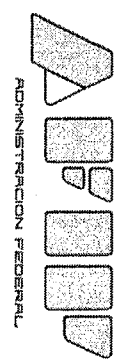
N = Nacional  
I = Importado



"2014 - Año de Homenaje al Almirante Guillermo Brown, en el Bicentenario del Combate Naval de Montevideo"

CODIGO	MARCA	TIPO	MODELO	AÑOS DE FABRICACION														
				Fab	Marca	Mod	2004	2005	2006	2007	2008	2009	2010	2011	2012	2013		
044	I	05	635	FIAT	SEDAN 5 PUERTAS	IDEA HLX 1.8MPI 8V		59.100	61.200	63.300	66.500	69.600	73.900					
044	I	05	722	FIAT	SEDAN 5 PUERTAS	IDEA SPORTING 1.6 16V							91.400	95.700	103.400			
028	N	17	BS	FIAT	SEDAN 5 PUERTAS	NUEVO PUNTO ATTRACTIVE 1.4									94.700	103.300		
028	N	17	BT	FIAT	SEDAN 5 PUERTAS	NUEVO PUNTO ESSENCE 1.6 16V									96.200	101.500	112.200	
028	N	17	BY	FIAT	SEDAN 5 PUERTAS	NUEVO PUNTO ESSENCE 1.6 16V DUALOGIC									96.300	112.300	123.000	
028	N	17	BZ	FIAT	SEDAN 5 PUERTAS	NUEVO PUNTO ESSENCE 1.6 16V SPORTING										108.700	119.600	
028	N	17	AY	FIAT	SEDAN 5 PUERTAS	PALIO (326) ATTRACTIVE 5P 1.4 8V										81.600	93.300	
028	N	17	BN	FIAT	SEDAN 5 PUERTAS	PALIO (326) ESCENCE 5P 1.6 16V										92.500	101.200	
044	I	05	715	FIAT	SEDAN 5 PUERTAS	PALIO 1.4						66.500	69.700	72.900	76.100			
044	I	05	662	FIAT	SEDAN 5 PUERTAS	PALIO 1.4 FIRE			47.700	50.500	53.300	56.000	58.900	62.100	67.200	70.400		
044	I	05	718	FIAT	SEDAN 5 PUERTAS	PALIO 1.6							76.000	79.200	82.400			
044	I	05	640	FIAT	SEDAN 5 PUERTAS	PALIO 1.8R			58.000	61.200	64.500	67.700	68.300					
044	I	05	755	FIAT	SEDAN 5 PUERTAS	PALIO ATTRACTIVE 1.4 8V										82.800	94.600	
044	I	05	645	FIAT	SEDAN 5 PUERTAS	PALIO ELX 1.4 8V							58.200	61.300	66.300	69.500		
044	I	05	604	FIAT	SEDAN 5 PUERTAS	PALIO ELX 1.7TD	47.700	49.800	51.400	55.100	58.300	61.500						
044	I	05	643	FIAT	SEDAN 5 PUERTAS	PALIO ELX 1242 FIRE 16V	41.100	43.200	45.400	48.700								
044	I	05	542	FIAT	SEDAN 5 PUERTAS	PALIO ELX 16V	44.100											
044	I	05	541	FIAT	SEDAN 5 PUERTAS	PALIO ELX TD	50.900											
028	N	17	95	FIAT	SEDAN 5 PUERTAS	PALIO ELX TD (5P)	50.800											
028	N	17	93	FIAT	SEDAN 5 PUERTAS	PALIO ELX TORQUE 16V (5P)	43.900											
044	I	05	756	FIAT	SEDAN 5 PUERTAS	PALIO ESSENCE 1.6 16V										92.000	100.600	
044	I	05	767	FIAT	SEDAN 5 PUERTAS	PALIO ESSENCE 1.6 16V DUALOGIC										95.900	106.500	
044	I	05	538	FIAT	SEDAN 5 PUERTAS	PALIO EX FIRE 16V	40.900											
028	N	17	91	FIAT	SEDAN 5 PUERTAS	PALIO EX FIRE 16V (5P)	41.000											
044	I	05	689	FIAT	SEDAN 5 PUERTAS	PALIO FIRE 1.4			46.900	49.700	52.500	55.100	58.000	61.100	66.100	69.300		
044	I	05	587	FIAT	SEDAN 5 PUERTAS	PALIO FIRE 1242 MPI 16V	41.100	43.300	45.500	48.700								
028	N	17	AT	FIAT	SEDAN 5 PUERTAS	PALIO FIRE 5P 1.4 8V BENZ EOBD			47.000	49.800	52.500	55.200	58.100	61.200	66.200	69.400		
028	N	17	AP	FIAT	SEDAN 5 PUERTAS	PALIO FIRE RSTII 5P 1.4 8V BZ			46.300	49.100	51.800	54.400	57.300	60.300	65.300	68.400		
044	I	05	596	FIAT	SEDAN 5 PUERTAS	PALIO HLX 1.8 MPI 8V	47.100	49.200	51.400	53.500								
044	I	05	757	FIAT	SEDAN 5 PUERTAS	PALIO SPORTING 1.6 16V										95.800	102.400	
044	I	05	545	FIAT	SEDAN 5 PUERTAS	PALIO STILE 1.6 16V			45.500	47.900	50.300	52.900	55.800	58.700	63.500	66.700		
044	I	05	571	FIAT	SEDAN 5 PUERTAS	PALIO SX 1.3 MPI	40.000											
028	N	17	AE	FIAT	SEDAN 5 PUERTAS	PALIO SX 1.3 MPI (5P)	39.700											
044	I	05	610	FIAT	SEDAN 5 PUERTAS	PALIO WEEKEND ELX 1.7 TD	48.800	52.000	55.200	60.500	64.800							
044	I	05	611	FIAT	SEDAN 5 PUERTAS	PALIO WEEKEND ELX 1.8 MPI 8V	47.800	52.100	56.500	60.800								
044	I	05	730	FIAT	SEDAN 5 PUERTAS	PANDA	45.600	47.800	52.100	54.800	58.000	61.200						
044	I	05	639	FIAT	SEDAN 5 PUERTAS	PANDA 1.2 CLIMBING 4X4	44.800	46.900	51.100	53.700	56.900	60.000						
044	I	05	686	FIAT	SEDAN 5 PUERTAS	PANDA 1.3 JTD CROSS	45.600	47.700	52.000	54.700	57.900	61.100						
044	I	05	157	FIAT	SEDAN 5 PUERTAS	PUNTO	52.000	54.100	57.300	60.500	63.700							
044	I	05	729	FIAT	SEDAN 5 PUERTAS	PUNTO ATTRACTIVE 1.4 8V				61.700	65.000	70.400	74.700	80.200	85.600	91.000		
044	I	05	010	FIAT	SEDAN 5 PUERTAS	PUNTO ELX				60.600	63.800	69.100	73.400	78.700	84.000	89.300		
044	I	05	681	FIAT	SEDAN 5 PUERTAS	PUNTO ELX 1.3 JTD					74.600	78.900	84.200	88.500	94.900			

N = Nacional  
I = Importado



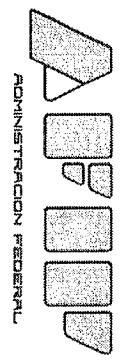
"2014 - Año de Homenaje al Almirante Guillermo Brown, en el Bicentenario del Combate Naval de Montevideo"

CODIGO	MARCA	TIPO	MODELO	AÑOS DE FABRICACION													
				2004	2005	2006	2007	2008	2009	2010	2011	2012	2013				
044	I	05	665	FIAT	SEDAN 5 PUERTAS	PUNTO ELX 1.4					61.400	64.600	70.000	74.300	79.700	85.100	90.500
044	I	05	732	FIAT	SEDAN 5 PUERTAS	PUNTO ESSENCE 1.6 16V									96.100	101.400	112.100
044	I	05	733	FIAT	SEDAN 5 PUERTAS	PUNTO ESSENCE 1.6 16V DUALOGIC									95.000	110.800	121.400
044	I	05	666	FIAT	SEDAN 5 PUERTAS	PUNTO HLX 1.8				69.000	72.300	77.600	82.000	86.300			
044	I	05	737	FIAT	SEDAN 5 PUERTAS	PUNTO S TD60				68.600	71.800	77.200	81.500	85.800			
044	I	05	791	FIAT	SEDAN 5 PUERTAS	PUNTO SPORTING 1.6 16V										105.200	115.700
044	I	05	667	FIAT	SEDAN 5 PUERTAS	PUNTO SPORTING1.8				78.100	82.500	85.700					
044	I	05	761	FIAT	SEDAN 5 PUERTAS	QUBO 1.4 8V DYNAMIC										109.000	119.600
044	I	05	760	FIAT	SEDAN 5 PUERTAS	QUBO 1.4 8V ACTIVE										100.400	110.900
044	I	05	777	FIAT	SEDAN 5 PUERTAS	STILO 1.6	47.500	52.900	57.200	62.600							
044	I	05	607	FIAT	SEDAN 5 PUERTAS	STILO 1.8 16V	47.700	53.100	57.400	62.900							
028	N	17	AG	FIAT	SEDAN 5 PUERTAS	STILO 1.8 16V MPI	47.700	53.100	57.400	62.900							
044	I	05	575	FIAT	SEDAN 5 PUERTAS	STILO 1.8 16V MPI	46.500	51.700	56.000	61.300							
044	I	05	615	FIAT	SEDAN 5 PUERTAS	STILO 1.8 MPI 8V		54.400	57.600	61.900	66.200	70.400	74.700	79.000	82.200		
028	N	17	AH	FIAT	SEDAN 5 PUERTAS	STILO 1.9 JTD	55.300	58.400	61.600	65.900							
044	I	05	574	FIAT	SEDAN 5 PUERTAS	STILO 1.9 JTD	54.800	57.900	61.100	65.300							
044	I	05	584	FIAT	SEDAN 5 PUERTAS	UNO 1.3 MPI 8V FIRE	35.300										
044	I	05	499	FIAT	SEDAN 5 PUERTAS	UNO 1.3MPI	34.800										
044	I	05	725	FIAT	SEDAN 5 PUERTAS	UNO 1.4 8V							69.600	72.800	77.000	81.200	
044	I	05	618	FIAT	SEDAN 5 PUERTAS	UNO FIRE 1.0 IE	36.400	39.700	41.800	43.900							69.700
044	I	05	592	FIAT	SEDAN 5 PUERTAS	UNO FIRE 1242 MPI 8V	31.200	34.400	37.700	42.000	45.200	48.400	51.700	56.000	61.300	66.700	
044	I	05	590	FIAT	SEDAN 5 PUERTAS	UNO FIRE MPI 8V	31.100	34.400	37.600	41.900	45.100	48.300	51.500	55.800	61.200	66.600	
044	I	05	487	FIAT	SEDAN 5 PUERTAS	UNO S 1.3	35.300										
044	I	05	594	FIAT	SEDAN 5 PUERTAS	UNO S 1.3 MPI	34.700										
028	N	17	75	FIAT	SEDAN 5 PUERTAS	UNO S 1.3 MPI (5P)	35.600										
044	I	05	727	FIAT	SEDAN 5 PUERTAS	UNO SPORTING 1.4 8V								77.400	82.800	88.100	
044	I	05	687	FIAT	SEDAN 5 PUERTAS	UNO WAY 1.3 MPI 8V	41.500	43.600	45.700	47.900	50.000	53.200	56.400	60.600	64.900	71.300	
044	I	05	726	FIAT	SEDAN 5 PUERTAS	UNO WAY 1.4 8V							72.300	75.500	80.900	87.400	
044	I	34	306	FIAT	SIN ESPECIFICACION	UNO 1.3	35.700										
044	I	34	304	FIAT	SIN ESPECIFICACION	UNO 1.6R	34.100	36.200	38.400	40.500	42.600	44.800	47.900	53.300	58.600	63.900	
047	I	21	101	FORD	COUPE	MUSTANG GT	161.800	169.100	176.500	183.900							
047	I	21	685	FORD	COUPE	PUMA 1.6	65.800	69.200	73.800	77.200	81.900	85.300					
047	I	26	101	FORD	DESCAPOTABLE	MUSTANG GT	170.500	177.900	185.400	192.800							
047	I	12	966	FORD	FAMILIAR	FREESTAR	90.900	95.600	102.600								
047	I	12	969	FORD	FAMILIAR	FREESTAR SE	88.900	93.500	100.300								
047	I	12	877	FORD	FAMILIAR	FREESTAR SES	90.900	95.600	102.600								
047	I	12	810	FORD	FAMILIAR	S-MAX 1.8L TDCI TREND					159.900	169.200	176.100	183.200			
047	I	12	824	FORD	FAMILIAR	S-MAX TITANIUM 2.3L AT					184.200	192.200	200.100	209.300	219.500	229.700	
047	I	12	999	FORD	FAMILIAR	TOURNEO CONNECT	120.500	128.500									
047	I	12	A47	FORD	FAMILIAR	TRANSIT 100T260	103.900	112.000									
047	I	12	962	FORD	FAMILIAR	TRANSIT 110 T 260 TDCI							189.900	199.200	210.700	222.300	
047	I	03	065	FORD	RURAL 3 PUERTAS	EXPLORER	88.800	94.500									

N = Nacional  
I = Importado

CODIGO	MARCA	TIPO	MODELO	AÑOS DE FABRICACION														
				Fab	Marca	Mod	2004	2005	2006	2007	2008	2009	2010	2011	2012	2013		
047	I	04	599	FORD	RURAL 5 PUERTAS	ECOSPORT 1.4L TDCI 4X2 XL	65.800	68.000	71.600	75.200								
047	I	04	601	FORD	RURAL 5 PUERTAS	ECOSPORT 1.4L TDCI 4X2 XL PLUS	60.700	66.400	69.900	85.900	89.300	93.900	98.500	103.000				
047	I	04	600	FORD	RURAL 5 PUERTAS	ECOSPORT 1.4L TDCI 4X2 XLS	67.600	71.100	74.500	89.600	94.400	99.000	103.700	108.300				
047	I	04	736	FORD	RURAL 5 PUERTAS	ECOSPORT 1.4L TDCI 4X2 XLS MP3	67.500	71.000	74.500	89.600	94.300	98.900	103.600	108.200				
047	I	04	735	FORD	RURAL 5 PUERTAS	ECOSPORT 1.4L TDCI XL PLUS MP3	60.600	66.300	69.700	85.600	89.100	93.600	98.300	102.800				
047	I	04	597	FORD	RURAL 5 PUERTAS	ECOSPORT 1.6 L 4X2 XL PLUS	60.900	63.200	65.400	86.200	89.600	93.100	97.600	102.300	108.000	113.700		
047	I	04	596	FORD	RURAL 5 PUERTAS	ECOSPORT 1.6 L 4X2 XLS	66.900	69.200	72.800	92.800	97.400	102.200	106.800	111.500	117.400	123.200		
047	I	04	598	FORD	RURAL 5 PUERTAS	ECOSPORT 1.6L 4X2 XL	60.900	63.200	65.600	86.200	89.600	93.100	97.600	102.300	108.000	113.700		
047	I	04	795	FORD	RURAL 5 PUERTAS	ECOSPORT 1.6L 4X2 XL C/1AB	60.500	62.900	65.100	85.600	89.100	92.600	97.100	101.600	107.400	113.100		
047	I	04	797	FORD	RURAL 5 PUERTAS	ECOSPORT 1.6L 4X2 XL PLUS C/1AB	60.300	62.500	64.800	85.200	88.700	92.000	96.600	101.100	106.800	112.500		
047	I	04	727	FORD	RURAL 5 PUERTAS	ECOSPORT 1.6L 4X2 XL PLUS MP3	60.400	62.700	65.000	85.500	88.900	92.300	96.900	101.400	107.100	112.900		
047	I	04	796	FORD	RURAL 5 PUERTAS	ECOSPORT 1.6L 4X2 XL PLUS S/AB	61.800	64.200	66.400	87.500	90.900	94.400	99.100	103.800	109.600	115.500		
047	I	04	794	FORD	RURAL 5 PUERTAS	ECOSPORT 1.6L 4X2 XL S/AB	62.200	64.600	67.000	88.000	91.600	95.100	99.800	104.400	110.400	116.200		
047	I	04	729	FORD	RURAL 5 PUERTAS	ECOSPORT 1.6L 4X2 XLS ABS		71.900	75.400	78.800								
047	I	04	730	FORD	RURAL 5 PUERTAS	ECOSPORT 1.6L 4X2 XLS ABS MP3		73.800	77.300	80.900								
047	I	04	799	FORD	RURAL 5 PUERTAS	ECOSPORT 1.6L 4X2 XLS C/1AB	65.300	67.600	71.100	90.600	95.100	99.800	104.300	108.900	114.700	120.400		
047	I	04	728	FORD	RURAL 5 PUERTAS	ECOSPORT 1.6L 4X2 XLS MP3	66.900	69.200	72.800	92.700	97.400	102.100	106.800	111.500	117.400	123.200		
047	I	04	901	FORD	RURAL 5 PUERTAS	ECOSPORT 1.6L 4X2 XLS PLUS	66.000	68.400	71.800	91.500	96.100	100.800	105.400	110.100	115.900	121.600		
047	I	04	798	FORD	RURAL 5 PUERTAS	ECOSPORT 1.6L 4X2 XLS S/AB	65.300	67.600	71.100	90.500	95.100	99.700	104.300	108.900	114.600	120.300		
047	I	04	902	FORD	RURAL 5 PUERTAS	ECOSPORT 1.6L 4X2 XLS S/AC	65.800	68.000	71.500	91.200	95.700	100.300	105.000	109.600	115.300	121.100		
047	I	04	715	FORD	RURAL 5 PUERTAS	ECOSPORT 1.6L 4X2 XLT				83.300	86.700							
047	I	04	894	FORD	RURAL 5 PUERTAS	ECOSPORT 1.6L 4X2 XLT FREESTYLE							108.400	113.100				
047	I	04	903	FORD	RURAL 5 PUERTAS	ECOSPORT 1.6L 4X2 XLT PLUS							106.300	110.900				
047	I	04	716	FORD	RURAL 5 PUERTAS	ECOSPORT 1.6L 4X2 XLT SVP				84.200								
047	I	04	595	FORD	RURAL 5 PUERTAS	ECOSPORT 2.0 L 4X2 XLT	70.700	75.300	79.900	99.300	103.800	109.500	116.400	122.100	129.000	135.800		
047	I	04	756	FORD	RURAL 5 PUERTAS	ECOSPORT 2.0L 4X2 XLT AT MP3				86.900								
047	I	04	829	FORD	RURAL 5 PUERTAS	ECOSPORT 2.0L 4X2 XLT LOW					103.700	109.400						
047	I	04	731	FORD	RURAL 5 PUERTAS	ECOSPORT 2.0L 4X2 XLT MP3	74.000	77.500	82.200	86.900								
047	I	04	800	FORD	RURAL 5 PUERTAS	ECOSPORT 2.0L 4X2 XLT PLUS	71.400	76.000	80.600	100.200	104.800	110.600	117.400	123.200	130.100	137.100		
047	I	04	803	FORD	RURAL 5 PUERTAS	ECOSPORT 2.0L 4X2 XLT PLUS AUTOM				94.400	98.900	104.700	110.300	116.000				
047	I	04	802	FORD	RURAL 5 PUERTAS	ECOSPORT 2.0L 4X2 XLT PLUS C/1AB	72.300	76.900	81.500	101.300	105.900	111.800	118.800	124.600	131.500	138.600		
047	I	04	801	FORD	RURAL 5 PUERTAS	ECOSPORT 2.0L 4X2 XLT PLUS S/AB	70.500	75.100	79.600	98.900	103.500	109.200	116.000	121.700	128.500	135.300		
047	I	04	821	FORD	RURAL 5 PUERTAS	ECOSPORT 2.0L XLS 4X2				97.400	102.100	106.800	111.500	116.200	122.000	127.900		
047	I	04	804	FORD	RURAL 5 PUERTAS	ECOSPORT 2.0L XLT PLUS 4WD				118.500	124.300	130.000	135.900	144.000	153.300	162.500		
047	I	04	992	FORD	RURAL 5 PUERTAS	ECOSPORT FREESTYLE 1.6L MT N									149.800	155.600		
047	I	04	A07	FORD	RURAL 5 PUERTAS	ECOSPORT S 1.5L TDCI MT											148.700	
047	I	04	997	FORD	RURAL 5 PUERTAS	ECOSPORT S 1.6L MT N									132.200	136.700		
047	I	04	A06	FORD	RURAL 5 PUERTAS	ECOSPORT SE 1.5L TDCI MT											152.300	
047	I	04	998	FORD	RURAL 5 PUERTAS	ECOSPORT SE 1.6L MT N									136.200	141.900		
047	I	04	A02	FORD	RURAL 5 PUERTAS	ECOSPORT SE 2.0L MT N									147.500	152.100		
047	I	04	993	FORD	RURAL 5 PUERTAS	ECOSPORT TITANIUM 1.6L MT N									160.900	165.600		
047	I	04	A05	FORD	RURAL 5 PUERTAS	ECOSPORT TITANIUM 2.0L AT POWER											183.100	

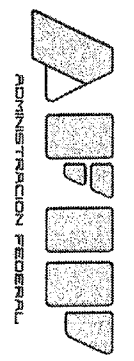
N = Nacional  
I = Importado



"2014 - Año de Homenaje al Almirante Guillermo Brown, en el Bicentenario del Combate Naval de Montevideo"

CODIGO	MARCA			TIPO	MODELO	AÑOS DE FABRICACION											
	Fab	Marca	Mod			2004	2005	2006	2007	2008	2009	2010	2011	2012	2013		
047	I	04	A03	FORD	RURAL 5 PUERTAS	ECOSPORT TITANIUM 2.0L MT N										165.700	171.500
047	I	04	553	FORD	RURAL 5 PUERTAS	ESCAPE XLS 4X2	101.100	109.200									
047	I	04	828	FORD	RURAL 5 PUERTAS	ESCAPE XLT	103.200	111.500									
047	I	04	842	FORD	RURAL 5 PUERTAS	EXCURSION LIMITED	103.500	111.700									
047	I	04	408	FORD	RURAL 5 PUERTAS	EXPEDITION	102.600	110.800									
047	I	04	412	FORD	RURAL 5 PUERTAS	EXPEDITION EDDIE BAUER	100.100	108.000									
047	I	04	806	FORD	RURAL 5 PUERTAS	EXPEDITION EDDIE BAUER TRITON V8	103.400	111.600									
047	I	04	852	FORD	RURAL 5 PUERTAS	EXPEDITION XLT TRITON V8	103.000	111.200									
047	I	04	065	FORD	RURAL 5 PUERTAS	EXPLORER	90.100	95.900									
047	I	04	110	FORD	RURAL 5 PUERTAS	EXPLORER EDDIE BAUER	102.600	110.700									
047	I	04	199	FORD	RURAL 5 PUERTAS	EXPLORER LIMITED	100.200	108.100									
047	I	04	527	FORD	RURAL 5 PUERTAS	EXPLORER XL	91.700	97.600									
047	I	04	099	FORD	RURAL 5 PUERTAS	EXPLORER XLT	88.800	94.500									
047	I	04	558	FORD	RURAL 5 PUERTAS	FOCUS	64.700	68.000	72.600	76.000	80.600	83.900					
047	I	04	979	FORD	RURAL 5 PUERTAS	FOCUS 1.8 TDCI	68.900	72.400	75.900	80.600	85.200	89.900					
047	I	04	567	FORD	RURAL 5 PUERTAS	FOCUS 1.8 TDDI	60.900	65.700	69.100	72.700	76.100	80.900					
047	I	04	483	FORD	RURAL 5 PUERTAS	FOCUS 1.8 TDI	62.200	65.800	69.300	72.800	76.400	79.800					
047	I	04	510	FORD	RURAL 5 PUERTAS	FOCUS 1.8 TURBO DIESEL	66.200										
047	I	04	492	FORD	RURAL 5 PUERTAS	FOCUS GHIA	66.600	70.200	74.800	78.400	83.100	86.500					
047	I	04	964	FORD	RURAL 5 PUERTAS	FOCUS TREND 1.8 TDCI	63.100	65.300	70.000	73.400	78.000	82.600					
047	I	04	A32	FORD	RURAL 5 PUERTAS	KUGA SEL 1.6T 6MT FWD											260.200
047	I	04	A44	FORD	RURAL 5 PUERTAS	KUGA SELMT6 ECOBOOST ECONETIC T											259.100
047	I	04	909	FORD	RURAL 5 PUERTAS	MONDEO 2.0 TDCI	73.800	79.500	85.300	92.200							
047	I	04	810	FORD	RURAL 5 PUERTAS	S-MAX 1.8L TDCI TREND					161.900	171.300	178.400	185.400			
047	I	04	883	FORD	RURAL 5 PUERTAS	S-MAX 2.0I TREND							181.000	191.500	202.100	212.500	
047	I	04	844	FORD	RURAL 5 PUERTAS	S-MAX 2.0L TDCI TREND AT					158.900	168.200	175.000	181.900			
047	I	04	884	FORD	RURAL 5 PUERTAS	S-MAX 2.0L TREND							177.200	187.500	197.700	208.000	
047	I	04	824	FORD	RURAL 5 PUERTAS	S-MAX TITANIUM 2.3L AT					184.100	192.000	200.000	209.100	219.300	229.600	
047	I	04	006	FORD	RURAL 5 PUERTAS	TAURUS	77.900	83.600	89.300	95.100							
047	I	04	154	FORD	RURAL 5 PUERTAS	TAURUS GL	79.100	84.900	90.600	96.400							
047	I	01	101	FORD	SEDAN 2 PUERTAS	MUSTANG GT	160.400	167.700	175.000	182.400							
047	I	22	558	FORD	SEDAN 3 PUERTAS	FOCUS	64.800										
047	I	22	483	FORD	SEDAN 3 PUERTAS	FOCUS 1.8 TDI	67.000										
047	I	22	647	FORD	SEDAN 3 PUERTAS	FOCUS RS	59.200	62.600	68.300	72.800	77.300	82.000					
047	I	22	677	FORD	SEDAN 3 PUERTAS	FOCUS ZX3	59.100	62.500	68.300	72.800	77.300	81.900					
047	I	22	238	FORD	SEDAN 3 PUERTAS	KA	33.000	34.700	36.400	38.700	40.900	41.600					
047	I	22	560	FORD	SEDAN 3 PUERTAS	KA 1.6	33.400	35.100	36.800	39.100	41.500	42.000					
047	I	22	559	FORD	SEDAN 3 PUERTAS	KA 1.6 XR	41.900	43.600	45.400	46.500	48.900						
047	I	22	648	FORD	SEDAN 3 PUERTAS	KA ACTION 1.6L	43.400	45.100	47.000	49.200	51.600						
047	I	22	813	FORD	SEDAN 3 PUERTAS	KA FLY 1.0L					56.500	60.000	63.600	67.100	70.600	76.500	
047	I	22	814	FORD	SEDAN 3 PUERTAS	KA FLY PLUS 1.0L					61.300	63.600	65.900	68.100	71.600	77.300	
047	I	22	815	FORD	SEDAN 3 PUERTAS	KA FLY VIRAL 1.0L					63.100	65.400	67.800	70.100	73.700	78.300	

N = Nacional  
I = Importado



CODIGO	MARCA	TIPO	MODELO	AÑOS DE FABRICACION												
				2004	2005	2006	2007	2008	2009	2010	2011	2012	2013			
047	I	22	816	FORD	SEDAN 3 PUERTAS	KA FLY VIRAL 1.6L					65.300	67.700	70.000	73.500	78.200	85.200
047	I	22	817	FORD	SEDAN 3 PUERTAS	KA PULSE 1.6L				71.800	76.400	79.900	83.400	86.800	92.600	
047	I	22	649	FORD	SEDAN 3 PUERTAS	KA TATTOO PLUS 1.6L	36.800	39.100	41.500	43.700	46.000					
047	I	22	818	FORD	SEDAN 3 PUERTAS	KA TOP PULSE 1.6L					77.000	80.500	85.100	88.700	93.300	100.300
047	I	22	709	FORD	SEDAN 3 PUERTAS	KA VIRAL			41.300	43.500	45.800					
047	I	22	440	FORD	SEDAN 3 PUERTAS	PUMA	66.500	70.100	74.700	78.200	82.800	86.400				
047	I	02	720	FORD	SEDAN 4 PUERTAS	FIESTA 1.4L AMBIENTE MP3 TDCI		61.000	64.500	67.900	71.400	74.800	79.400	85.100	89.700	94.400
047	I	02	639	FORD	SEDAN 4 PUERTAS	FIESTA 1.4L AMBIENTE TDCI		60.200	63.600	67.000	70.400	73.800	78.300	84.000	88.600	93.100
047	I	02	640	FORD	SEDAN 4 PUERTAS	FIESTA 1.4L EDGE PLUS TDCI		64.900	68.400	71.800	75.300	78.700	82.300	85.800	92.700	99.700
047	I	02	638	FORD	SEDAN 4 PUERTAS	FIESTA 1.4L ENERGY TDCI		55.800	59.300	62.600						
047	I	02	637	FORD	SEDAN 4 PUERTAS	FIESTA 1.4L FLEET TDCI		60.400	63.800	67.200	70.600	74.100	78.600	84.300	88.900	93.400
047	I	02	634	FORD	SEDAN 4 PUERTAS	FIESTA 1.6L AMBIENTE		59.300	62.600	66.100	68.400	70.600	72.900	75.200	77.400	79.800
047	I	02	753	FORD	SEDAN 4 PUERTAS	FIESTA 1.6L AMBIENTE AT				65.000	67.300	69.700	71.900			
047	I	02	718	FORD	SEDAN 4 PUERTAS	FIESTA 1.6L AMBIENTE MP3		59.600	63.100	66.500	68.800	71.100	73.300	75.700	78.000	80.200
047	I	02	635	FORD	SEDAN 4 PUERTAS	FIESTA 1.6L AMBIENTE PLUS		63.500	67.100	70.500	74.100	77.700	81.100	84.700	88.200	91.700
047	I	02	719	FORD	SEDAN 4 PUERTAS	FIESTA 1.6L AMBIENTE PLUS MP3		62.000	65.400	68.900	72.400	75.800	79.300	82.600	86.100	89.500
047	I	02	636	FORD	SEDAN 4 PUERTAS	FIESTA 1.6L EDGE PLUS		67.300	70.700	74.200	77.800	81.200	84.700	88.100	91.700	95.100
047	I	02	752	FORD	SEDAN 4 PUERTAS	FIESTA 1.6L EDGE PLUS AT				69.600	72.900	76.400	79.800			
047	I	02	633	FORD	SEDAN 4 PUERTAS	FIESTA 1.6L ENERGY		55.200	58.600	60.900	64.400	66.600	69.000	71.300	73.500	75.900
047	I	02	717	FORD	SEDAN 4 PUERTAS	FIESTA 1.6L ENERGY MP3		54.500	57.900	60.200	63.600	65.900	68.100	70.400	72.700	75.000
047	I	02	632	FORD	SEDAN 4 PUERTAS	FIESTA 1.6L FLEET		53.500	57.000							
047	I	02	A41	FORD	SEDAN 4 PUERTAS	FIESTA 1.6L S										117.000
047	I	02	A37	FORD	SEDAN 4 PUERTAS	FIESTA 1.6L S PLUS										118.600
047	I	02	A40	FORD	SEDAN 4 PUERTAS	FIESTA 1.6L SE PLUS										127.400
047	I	02	A39	FORD	SEDAN 4 PUERTAS	FIESTA 1.6L SE PLUS POWERSHIFT										138.300
047	I	02	A34	FORD	SEDAN 4 PUERTAS	FIESTA 1.6L TITANIUM										142.800
047	I	02	A33	FORD	SEDAN 4 PUERTAS	FIESTA 1.6L TITANIUM POWERSHIFT										153.900
047	I	02	930	FORD	SEDAN 4 PUERTAS	FIESTA KINETIC DESIGN TREND								117.700	124.600	131.500
047	I	02	931	FORD	SEDAN 4 PUERTAS	FIESTA KINETIC DESIGN TREND PLUS								119.200	126.000	132.800
047	I	02	773	FORD	SEDAN 4 PUERTAS	FIESTA MAX 1.4 AMBIENTE MP3 TDCI		60.300	63.600	67.100	70.400	73.900	78.400	84.000	88.700	93.200
047	I	02	772	FORD	SEDAN 4 PUERTAS	FIESTA MAX 1.4L AMBIENTE TDCI		61.800	65.300	68.800	72.400	75.800	80.500	86.300	90.900	95.700
047	I	02	774	FORD	SEDAN 4 PUERTAS	FIESTA MAX 1.4L EDGE PLUS TDCI		64.800	68.300	71.800	75.300	78.700	82.200	85.600	92.700	99.600
047	I	02	771	FORD	SEDAN 4 PUERTAS	FIESTA MAX 1.4L ENERGY TDCI		56.300	59.700	63.200						
047	I	02	770	FORD	SEDAN 4 PUERTAS	FIESTA MAX 1.4L FLEET TDCI		55.600	59.100							
047	I	02	766	FORD	SEDAN 4 PUERTAS	FIESTA MAX 1.6 AMBIENTE PLUS MP3		63.500	67.100	70.500	74.100	77.700	81.100	84.700	88.200	91.700
047	I	02	763	FORD	SEDAN 4 PUERTAS	FIESTA MAX 1.6L AMBIENTE		59.200	62.500	66.000	68.300	70.500	72.800	75.100	77.300	79.600
047	I	02	768	FORD	SEDAN 4 PUERTAS	FIESTA MAX 1.6L AMBIENTE AT				65.700	67.900	70.200	72.600			
047	I	02	764	FORD	SEDAN 4 PUERTAS	FIESTA MAX 1.6L AMBIENTE MP3		59.700	63.200	66.500	68.900	71.200	73.400	75.700	78.100	80.400
047	I	02	765	FORD	SEDAN 4 PUERTAS	FIESTA MAX 1.6L AMBIENTE PLUS		62.300	65.800	69.200	72.700	76.100	79.700	83.200	86.600	90.100
047	I	02	767	FORD	SEDAN 4 PUERTAS	FIESTA MAX 1.6L EDGE PLUS		66.200	69.700	73.100	76.500	79.900	83.400	86.700	90.200	93.600
047	I	02	769	FORD	SEDAN 4 PUERTAS	FIESTA MAX 1.6L EDGE PLUS AT				70.100	73.500	77.000	80.500			
047	I	02	761	FORD	SEDAN 4 PUERTAS	FIESTA MAX 1.6L ENERGY		55.400	58.900	61.100	64.600	67.000	69.200	71.500	73.900	76.100

1500

N = Nacional  
I = Importado



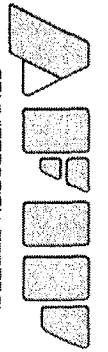
"2014 - Año de Homenaje al Almirante Guillermo Brown, en el Bicentenario del Combate Naval de Montevideo"



CODIGO	MARCA	TIPO	MODELO	AÑOS DE FABRICACION												
				Fab	Marca	Mod	2004	2005	2006	2007	2008	2009	2010	2011	2012	2013
047	I	02	762	FORD	SEDAN 4 PUERTAS	FIESTA MAX 1.6L ENERGY MP3		55.800	59.400	61.700	65.200	67.500	69.900	72.100	74.500	76.800
047	I	02	760	FORD	SEDAN 4 PUERTAS	FIESTA MAX 1.6L FLEET		52.800	56.300							
047	I	02	558	FORD	SEDAN 4 PUERTAS	FOCUS	60.700	65.300	68.900	72.400	75.900	80.600				
047	I	02	958	FORD	SEDAN 4 PUERTAS	FOCUS 1.6 TDCI	66.700									
047	I	02	567	FORD	SEDAN 4 PUERTAS	FOCUS 1.8 TDDI	59.400	61.700	66.200	70.700	76.500	81.000				
047	I	02	483	FORD	SEDAN 4 PUERTAS	FOCUS 1.8 TDI	68.300									
047	I	02	510	FORD	SEDAN 4 PUERTAS	FOCUS 1.8 TURBO DIESEL	66.900									
041	N	19	WZ	FORD	SEDAN 4 PUERTAS	FOCUS 4P 1.6L N MT S										140.000
041	N	19	XA	FORD	SEDAN 4 PUERTAS	FOCUS 4P 2.0L N AT SE PLUS										193.000
041	N	19	XJ	FORD	SEDAN 4 PUERTAS	FOCUS 4P 2.0L N AT TITANIUM										202.400
041	N	19	TD	FORD	SEDAN 4 PUERTAS	FOCUS 4P 2.0L N GLX MANUAL PACK 2	59.700	64.400	67.800	71.300	74.700	79.300				
041	N	19	TE	FORD	SEDAN 4 PUERTAS	FOCUS 4P 2.0L N GLX MANUAL PACK 3	60.000	64.700	68.100	71.600	75.100	79.700				
041	N	19	TF	FORD	SEDAN 4 PUERTAS	FOCUS 4P 2.0L N LUX AUTOM PACK 2	58.400	60.800	63.200	66.600	73.700	77.100				
041	N	19	XL	FORD	SEDAN 4 PUERTAS	FOCUS 4P 2.0L N MT SE										159.500
041	N	19	XB	FORD	SEDAN 4 PUERTAS	FOCUS 4P 2.0L N MT SE PLUS										175.900
041	N	19	XK	FORD	SEDAN 4 PUERTAS	FOCUS 4P 2.0L N MT TITANIUM										195.300
041	N	19	TL	FORD	SEDAN 4 PUERTAS	FOCUS 4P 2.0L NAFRA LUXURY MAN	61.600	66.200	70.700	75.300	79.900	84.500				
047	I	02	682	FORD	SEDAN 4 PUERTAS	FOCUS AMBIENTE 1.6L	56.300	58.500	62.100	65.600	70.300	73.800	77.300	80.800		
041	N	19	RV	FORD	SEDAN 4 PUERTAS	FOCUS AMBIENTE 4P 1.6L N	55.700	58.000	61.600	65.000	69.700	73.100	76.600	80.000		
041	N	19	RH	FORD	SEDAN 4 PUERTAS	FOCUS AMBIENTE 4P 1.8 L N	62.600	64.900	69.400	72.900	77.400	82.000				
026	N	19	RH	FORD	SEDAN 4 PUERTAS	FOCUS AMBIENTE 4P 1.8L N	63.400	65.700	70.300	73.800	78.300	82.900				
026	N	19	RJ	FORD	SEDAN 4 PUERTAS	FOCUS AMBIENTE 4P 1.8L TD	60.700	63.100	67.700	72.400	78.200	82.900				
041	N	19	UL	FORD	SEDAN 4 PUERTAS	FOCUS AMBIENTE 4P 1.8L TDI	59.200	61.500	66.000	70.500	76.200	80.800				
041	N	19	RJ	FORD	SEDAN 4 PUERTAS	FOCUS AMBIENTE 4P 1.8TD	60.400	62.600	67.300	71.900	77.800	82.400				
041	N	19	UH	FORD	SEDAN 4 PUERTAS	FOCUS CLX 2.0L 4P N MT	61.200	65.800	70.300	74.800	79.400	83.900				
026	N	19	RC	FORD	SEDAN 4 PUERTAS	FOCUS CLX 4P 1.8L TD	67.000									
041	N	19	RC	FORD	SEDAN 4 PUERTAS	FOCUS CLX 4P 1.8L TD	66.300									
047	I	02	809	FORD	SEDAN 4 PUERTAS	FOCUS EDGE 1.6L N	58.300	61.800	64.200	67.600	72.300	76.900	79.300			
041	N	19	TZ	FORD	SEDAN 4 PUERTAS	FOCUS EDGE 2.0L NAFTA 4P AT	58.500	60.900	63.200	66.700	73.800	77.200				
041	N	19	RW	FORD	SEDAN 4 PUERTAS	FOCUS EDGE 4P 1.6L N	57.000	60.500	62.700	66.100	70.700	75.300	77.500			
041	N	19	RP	FORD	SEDAN 4 PUERTAS	FOCUS EDGE 4P 1.8L N	58.300	61.800	64.200	67.600	72.300	77.000	79.300			
026	N	19	PY	FORD	SEDAN 4 PUERTAS	FOCUS EDGE 4P 1.8L TD	63.600	66.000	70.500	74.100	78.600	83.300				
041	N	19	PY	FORD	SEDAN 4 PUERTAS	FOCUS EDGE 4P 1.8L TD	62.500	64.800	69.300	72.800	77.300	81.900				
041	N	19	UM	FORD	SEDAN 4 PUERTAS	FOCUS EDGE 4P 1.8L TDI	62.500	64.800	69.300	72.800	77.300	81.900				
026	N	19	RA	FORD	SEDAN 4 PUERTAS	FOCUS EDGE 4P 2.0L N	61.000	65.800	69.200	72.800	76.200	81.000				
041	N	19	RA	FORD	SEDAN 4 PUERTAS	FOCUS EDGE 4P 2.0L N	59.800	64.400	67.800	71.300	74.700	79.400				
026	N	19	PX	FORD	SEDAN 4 PUERTAS	FOCUS EDGE 4P N AUT.	57.900	60.300	62.500	66.000	73.000	76.500				
041	N	19	PX	FORD	SEDAN 4 PUERTAS	FOCUS EDGE 4P N AUT.	57.000	59.300	61.600	64.900	71.800	75.200				
041	N	19	VK	FORD	SEDAN 4 PUERTAS	FOCUS EXE GHIA 1.8L DIESEL					128.300	137.600	144.600	155.100	163.300	171.500
041	N	19	VF	FORD	SEDAN 4 PUERTAS	FOCUS EXE GHIA 2.0L NAFTA					119.700	127.900	137.200	147.500	158.000	168.500
041	N	19	VG	FORD	SEDAN 4 PUERTAS	FOCUS EXE GHIA 2.0L NAFTA AT					122.800	130.900	139.000	147.100	157.600	167.900
041	N	19	VY	FORD	SEDAN 4 PUERTAS	FOCUS EXE STYLE 1.6L NAFTA						100.300	107.200	110.700		114.200

1500

N = Nacional  
I = Importado



1500

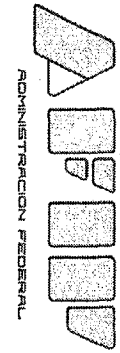
CODIGO	MARCA	TIPO	MODELO	AÑOS DE FABRICACION											
				2004	2005	2006	2007	2008	2009	2010	2011	2012	2013		
041	N 19	VH	FORD	SEDAN 4 PUERTAS	FOCUS EXE STYLE 1.8L DIESEL					95.100	98.700	103.400	109.300	115.100	
041	N 19	VZ	FORD	SEDAN 4 PUERTAS	FOCUS EXE TREND 1.6L NAFTA							108.000	113.800	122.000	130.200
041	N 19	VD	FORD	SEDAN 4 PUERTAS	FOCUS EXE TREND 2.0L NAFTA					101.800	107.800	113.600	119.400	125.300	131.100
041	N 19	VJ	FORD	SEDAN 4 PUERTAS	FOCUS EXE TREND PLUS 1.8L DIESEL					111.500	119.600	126.500	133.500	141.600	149.700
041	N 19	VE	FORD	SEDAN 4 PUERTAS	FOCUS EXE TREND PLUS 2.0L NAFTA					108.100	118.500	123.000	129.900	136.800	143.700
047	I 02	492	FORD	SEDAN 4 PUERTAS	FOCUS GHIA	63.100	67.700	72.500	77.100	81.800	86.400				
041	N 19	NN	FORD	SEDAN 4 PUERTAS	FOCUS GHIA 1.8 4 P TD	67.900	71.400	74.700	79.400	84.000	88.600				
026	N 19	NN	FORD	SEDAN 4 PUERTAS	FOCUS GHIA 1.8 4P TD	63.000	67.700	72.400	77.000	81.600	86.300				
047	I 02	657	FORD	SEDAN 4 PUERTAS	FOCUS GHIA 1.8TDCI	63.400	68.100	72.800	77.500	82.200	86.900				
047	I 02	468	FORD	SEDAN 4 PUERTAS	FOCUS GHIA 2.0	61.800	66.400	71.000	75.600	80.100	84.700				
047	I 02	755	FORD	SEDAN 4 PUERTAS	FOCUS GHIA 2.0 4P N	61.600	66.200	70.700	75.300	79.800	84.500				
026	N 19	PS	FORD	SEDAN 4 PUERTAS	FOCUS GHIA 4P N C. AUT.	-59.700	63.100	68.900	73.400	78.100	82.600				
041	N 19	PS	FORD	SEDAN 4 PUERTAS	FOCUS GHIA 4P N C. AUT.	59.500	63.000	68.700	73.300	77.900	82.400				
047	I 02	684	FORD	SEDAN 4 PUERTAS	FOCUS GHIA 4P N C.AUT.	60.000	63.500	69.200	73.900	78.500	83.200				
047	I 02	491	FORD	SEDAN 4 PUERTAS	FOCUS GHIA D	66.100									
047	I 02	832	FORD	SEDAN 4 PUERTAS	FOCUS GHIA DURATEC 2.0	65.400	68.900	73.500	77.000	81.500	85.000				
047	I 02	580	FORD	SEDAN 4 PUERTAS	FOCUS GHIA TD 1.8	66.600									
026	N 19	PP	FORD	SEDAN 4 PUERTAS	FOCUS GLX 4P 2.0L N	62.500	67.200	71.800	76.500	81.100	85.800				
047	I 02	664	FORD	SEDAN 4 PUERTAS	FOCUS L 1.8 TDI	60.400	62.700	67.400	72.000	77.800	82.400				
047	I 02	612	FORD	SEDAN 4 PUERTAS	FOCUS LX	62.100	66.600	71.300	75.800	80.500	85.000				
041	N 19	UG	FORD	SEDAN 4 PUERTAS	FOCUS LX 2.0L 3P N AT	58.600	61.000	63.300	66.900	73.900	77.400				
041	N 19	UF	FORD	SEDAN 4 PUERTAS	FOCUS LX 2.0L 4P N MT	59.200	63.700	67.200	70.600	74.000	78.500				
041	N 19	VN	FORD	SEDAN 4 PUERTAS	FOCUS ONE AMBIENTE 4P 1.6L N	55.100	57.300	60.800	64.300	68.900	72.400	75.700	79.200		
041	N 19	VR	FORD	SEDAN 4 PUERTAS	FOCUS ONE AMBIENTE TX 4P 1.6L N	55.400	57.700	61.100	64.600	69.200	72.700	76.100	79.600		
041	N 19	VP	FORD	SEDAN 4 PUERTAS	FOCUS ONE EDGE 4P 1.6L N	57.200	60.600	63.000	66.300	71.000	75.500	77.800			
041	N 19	VU	FORD	SEDAN 4 PUERTAS	FOCUS ONE ENERGY 4P 1.6L N	56.500	58.900	62.400	65.900	70.600	74.200	77.700	81.200		
047	I 02	592	FORD	SEDAN 4 PUERTAS	FOCUS SE	63.100	67.700	72.400	77.000	81.600	86.400				
047	I 02	539	FORD	SEDAN 4 PUERTAS	FOCUS TDI GHIA	66.000									
041	N 19	US	FORD	SEDAN 4 PUERTAS	GHIA 4P 2.0L N AUTOM	61.100	64.700	70.500	75.300	80.000	84.700				
047	I 02	909	FORD	SEDAN 4 PUERTAS	MONDEO 2.0 TDCI						157.900	175.400	192.900	297.000	313.300
047	I 02	114	FORD	SEDAN 4 PUERTAS	MONDEO GHIA	79.700	85.500	91.400	97.200						
047	I 02	787	FORD	SEDAN 4 PUERTAS	MONDEO GHIA 1.8L DIESEL				134.900	144.100	153.300	164.700	176.100		
047	I 02	791	FORD	SEDAN 4 PUERTAS	MONDEO GHIA 1.8L TDCI				137.400	146.800	156.100	167.700	179.400		
047	I 02	262	FORD	SEDAN 4 PUERTAS	MONDEO GHIA 2.0	77.400	83.200	88.900	94.600						
047	I 02	870	FORD	SEDAN 4 PUERTAS	MONDEO GHIA 2.0 TDCI						157.900	175.400	193.000	297.000	313.400
047	I 02	785	FORD	SEDAN 4 PUERTAS	MONDEO GHIA 2.0L NAFTA				131.200	142.900	151.000	162.500	174.200		
047	I 02	823	FORD	SEDAN 4 PUERTAS	MONDEO GHIA 2.3L				138.900	150.400	162.100	173.700	210.700	222.300	233.800
047	I 02	557	FORD	SEDAN 4 PUERTAS	MONDEO GHIA TD	74.800	80.700	86.500	93.500						
047	I 02	645	FORD	SEDAN 4 PUERTAS	MONDEO GHIA TD AT		96.900	101.500	110.900						
047	I 02	644	FORD	SEDAN 4 PUERTAS	MONDEO GHIA V6 AT	84.000	89.900	98.000	103.800						
047	I 02	674	FORD	SEDAN 4 PUERTAS	MONDEO ST TDCI			117.100	126.400						
047	I 02	611	FORD	SEDAN 4 PUERTAS	MONDEO ST220	87.300	95.400	101.200	110.500						

N = Nacional  
I = Importado

CODIGO	MARCA	TIPO	MODELO	AÑOS DE FABRICACION														
				Fab	Marca	Mod	2004	2005	2006	2007	2008	2009	2010	2011	2012	2013		
047	I	02	952	FORD	SEDAN 4 PUERTAS	MONDEO TDCI	84.100	90.000	98.100	104.000								
047	I	02	819	FORD	SEDAN 4 PUERTAS	MONDEO TITANIUM				152.800	160.800	167.700	179.300	190.700				
047	I	02	788	FORD	SEDAN 4 PUERTAS	MONDEO TITANIUM 1.8L DIESEL				154.200	162.300	169.300	180.900	192.500				
047	I	02	792	FORD	SEDAN 4 PUERTAS	MONDEO TITANIUM 1.8L TDCI				156.300	164.500	171.500	183.300	195.000				
047	I	02	871	FORD	SEDAN 4 PUERTAS	MONDEO TITANIUM 2.0 TDCI						193.000	204.700	216.300	304.000	320.400		
047	I	02	949	FORD	SEDAN 4 PUERTAS	MONDEO TITANIUM 2.0L NAFTA							274.100	289.300	304.500			
047	I	02	869	FORD	SEDAN 4 PUERTAS	MONDEO TITANIUM 2.3 NAFTA						161.100	178.400	216.400	227.900	239.400		
047	I	02	786	FORD	SEDAN 4 PUERTAS	MONDEO TITANIUM 2.5T NAFTA				151.200	163.800	171.800	185.500	201.600				
047	I	02	006	FORD	SEDAN 4 PUERTAS	TAURUS	78.100	83.900	89.600	95.400								
047	I	02	154	FORD	SEDAN 4 PUERTAS	TAURUS GL	78.400	84.100	90.000	95.700								
047	I	02	435	FORD	SEDAN 4 PUERTAS	TAURUS LX	78.100	83.800	89.500	95.400								
047	I	02	673	FORD	SEDAN 4 PUERTAS	TAURUS SE	80.000	85.900	91.700	97.600								
047	I	05	553	FORD	SEDAN 5 PUERTAS	ESCAPE XLS 4X2	99.900	107.800										
047	I	05	055	FORD	SEDAN 5 PUERTAS	FIESTA	49.600	51.800	54.100	57.600	61.000	64.500	66.900	69.100	71.400	73.800		
047	I	05	960	FORD	SEDAN 5 PUERTAS	FIESTA 1.4 TDCI	51.700	55.200	58.600	62.100								
047	I	05	634	FORD	SEDAN 5 PUERTAS	FIESTA 1.6L AMBIENTE	56.200	58.500	62.000	65.300	67.700	70.000	72.300	74.500	76.900	79.200		
047	I	05	753	FORD	SEDAN 5 PUERTAS	FIESTA 1.6L AMBIENTE AT				61.700	65.100	68.600	71.900					
047	I	05	635	FORD	SEDAN 5 PUERTAS	FIESTA 1.6L AMBIENTE PLUS	58.000	60.300	63.700	67.100	70.500	74.000	77.300	79.600	81.900	84.100		
047	I	05	752	FORD	SEDAN 5 PUERTAS	FIESTA 1.6L EDGE PLUS AT				71.500	75.000	78.500	82.100					
047	I	05	632	FORD	SEDAN 5 PUERTAS	FIESTA 1.6L FLEET		50.400	52.800									
047	I	05	A40	FORD	SEDAN 5 PUERTAS	FIESTA 1.6L SE PLUS												124.300
047	I	05	A39	FORD	SEDAN 5 PUERTAS	FIESTA 1.6L SE PLUS POWERSHIFT												135.100
047	I	05	A34	FORD	SEDAN 5 PUERTAS	FIESTA 1.6L TITANIUM												146.100
047	I	05	A33	FORD	SEDAN 5 PUERTAS	FIESTA 1.6L TITANIUM POWERSHIFT												155.100
047	I	05	583	FORD	SEDAN 5 PUERTAS	FIESTA AMBIENTE 5P	56.400	58.600	62.100	65.600	67.900	70.200	72.500	74.700	77.100	79.400		
047	I	05	722	FORD	SEDAN 5 PUERTAS	FIESTA AMBIENTE MP3	55.900	58.200	61.600	65.000	67.300	69.600	71.800	74.100	76.500	78.700		
047	I	05	724	FORD	SEDAN 5 PUERTAS	FIESTA AMBIENTE MP3 TDCI				67.900	72.600	76.000	79.500	84.000	86.300	88.700		
047	I	05	723	FORD	SEDAN 5 PUERTAS	FIESTA AMBIENTE PLUS MP3	59.100	61.500	64.900	68.400	71.800	75.400	78.800	81.100	83.500	85.800		
047	I	05	589	FORD	SEDAN 5 PUERTAS	FIESTA AMBIENTE TDCI 5P	57.600	62.200	65.700	70.200								
047	I	05	584	FORD	SEDAN 5 PUERTAS	FIESTA EDGE 5P	59.300	62.600										
047	I	05	725	FORD	SEDAN 5 PUERTAS	FIESTA EDGE MP3 TDCI	59.500	64.200	67.600	72.100	75.600	79.100	83.600	87.000	90.500	94.000		
047	I	05	585	FORD	SEDAN 5 PUERTAS	FIESTA EDGE PLUS 5P	63.100	66.500	70.100	73.500	77.000	79.400	82.800	85.200	88.700	92.200		
047	I	05	726	FORD	SEDAN 5 PUERTAS	FIESTA EDGE PLUS MP3	62.000	65.400	68.900	72.400	75.800	78.100	81.500	83.800	87.300	90.700		
047	I	05	590	FORD	SEDAN 5 PUERTAS	FIESTA EDGE TDCI 5P	51.700	55.200	58.600	62.100								
047	I	05	582	FORD	SEDAN 5 PUERTAS	FIESTA ENERGY 5P	48.900	51.200	53.500	56.800	60.300	63.700	66.000	68.300	70.500	72.800		
047	I	05	721	FORD	SEDAN 5 PUERTAS	FIESTA ENERGY MP3	48.800	51.100	53.400	56.700	60.200	63.500	65.800	68.000	70.300	72.600		
047	I	05	588	FORD	SEDAN 5 PUERTAS	FIESTA ENERGY TDCI 5P	51.100	54.400	57.900	61.200								
047	I	05	642	FORD	SEDAN 5 PUERTAS	FIESTA FLEET	49.100	51.400	53.700	57.100	60.600	64.000	66.300	68.600	70.800	73.100		
047	I	05	957	FORD	SEDAN 5 PUERTAS	FIESTA KINETIC DESIGN H.TREND								117.300	124.200	131.100		
047	I	05	908	FORD	SEDAN 5 PUERTAS	FIESTA KINETIC DESIGN TITANIUM							117.400	123.100	129.000	134.700		
047	I	05	930	FORD	SEDAN 5 PUERTAS	FIESTA KINETIC DESIGN TREND								120.000	127.000	134.100		
047	I	05	558	FORD	SEDAN 5 PUERTAS	FOCUS	55.600	59.100	62.500	66.000	69.400	74.100	77.500					

1500

N = Nacional  
I = Importado



ADMINISTRACION FEDERAL  
"2014 - Año de Homenaje al Almirante Guillermo Brown, en el Bicentenario del Combate Naval de Montevideo"

CODIGO	MARCA	TIPO	MODELO	AÑOS DE FABRICACION											
				2004	2005	2006	2007	2008	2009	2010	2011	2012	2013		
047	I 05 890	FORD	SEDAN 5 PUERTAS	FOCUS 1.6						94.200	97.700	101.200	107.000	111.700	116.300
047	I 05 989	FORD	SEDAN 5 PUERTAS	FOCUS 1.6 TDCI TREND	64.500	66.700	70.200	74.800	79.500	84.000					
047	I 05 979	FORD	SEDAN 5 PUERTAS	FOCUS 1.8 TDCI	68.400	71.800	75.300	79.900	84.600	89.200					
047	I 05 483	FORD	SEDAN 5 PUERTAS	FOCUS 1.8 TDI	66.300										
041	N 19 XH	FORD	SEDAN 5 PUERTAS	FOCUS 5P 1.6L N MT S											142.700
041	N 19 XF	FORD	SEDAN 5 PUERTAS	FOCUS 5P 2.0L N AT SE PLUS											194.000
041	N 19 XE	FORD	SEDAN 5 PUERTAS	FOCUS 5P 2.0L N AT TITANIUM											206.600
041	N 19 TG	FORD	SEDAN 5 PUERTAS	FOCUS 5P 2.0L N GLX AUTOM PACK 1	65.600	67.800	71.400	76.000	80.800	85.400					
041	N 19 TJ	FORD	SEDAN 5 PUERTAS	FOCUS 5P 2.0L N LUX AUTOM BASE	57.200	59.500	61.800	65.200	72.000	75.500					
041	N 19 TH	FORD	SEDAN 5 PUERTAS	FOCUS 5P 2.0L N LUX MANUAL		63.200	66.700	71.400	76.100	80.800	86.600	90.200			
041	N 19 XC	FORD	SEDAN 5 PUERTAS	FOCUS 5P 2.0L N MT SE											162.500
041	N 19 XG	FORD	SEDAN 5 PUERTAS	FOCUS 5P 2.0L N MT SE PLUS											182.400
041	N 19 XD	FORD	SEDAN 5 PUERTAS	FOCUS 5P 2.0L N MT TITANIUM											197.600
041	N 19 TM	FORD	SEDAN 5 PUERTAS	FOCUS 5P 2.0L NAFTA GLX MAN PACK1	60.800	65.400	69.000	72.500	76.000	80.700					
041	N 19 TX	FORD	SEDAN 5 PUERTAS	FOCUS 5P EDGE 1.8L TDI		66.400	70.000	73.400	76.900	80.500					
041	N 19 UC	FORD	SEDAN 5 PUERTAS	FOCUS 5P EDGE 2.0L NAFTA AUTOMATICO	65.700	68.000	71.500	76.200	80.900	85.600					
041	N 19 UB	FORD	SEDAN 5 PUERTAS	FOCUS 5P GHIA 2.0L NAFTA AUTOMATICO	66.900	70.400	75.100	78.600	83.300	86.800					
041	N 19 TY	FORD	SEDAN 5 PUERTAS	FOCUS 5P GLX BASE 2.0L N AUT	63.600	65.900	69.300	73.900	78.400	82.900					
047	I 05 682	FORD	SEDAN 5 PUERTAS	FOCUS AMBIENTE 1.6L	55.500	59.000	62.400	66.000	69.400	74.100	77.500				
026	N 19 RM	FORD	SEDAN 5 PUERTAS	FOCUS AMBIENTE 5P 1.6L N	55.200	58.600	62.100	65.600	69.000	73.500	77.000				
041	N 19 RM	FORD	SEDAN 5 PUERTAS	FOCUS AMBIENTE 5P 1.6L N	55.400	58.900	62.300	65.800	69.200	73.800	77.200				
041	N 19 PZ	FORD	SEDAN 5 PUERTAS	FOCUS AMBIENTE 5P 1.8 L N	59.000	61.200									
026	N 19 PZ	FORD	SEDAN 5 PUERTAS	FOCUS AMBIENTE 5P 1.8L N	59.600	62.000									
026	N 19 PV	FORD	SEDAN 5 PUERTAS	FOCUS AMBIENTE 5P 1.8L TD	60.900	64.400	67.800	71.300	74.700	78.200					
041	N 19 PV	FORD	SEDAN 5 PUERTAS	FOCUS AMBIENTE 5P 1.8L TD	61.000	64.500	67.900	71.400	74.800	78.300					
041	N 19 UK	FORD	SEDAN 5 PUERTAS	FOCUS AMBIENTE 5P 1.8L TDI	61.900	65.400	68.900	72.500	75.900	79.500					
041	N 19 UR	FORD	SEDAN 5 PUERTAS	FOCUS CLX 2.0L 5P N	65.400	67.800	71.300	76.000	80.700	85.300					
047	I 05 713	FORD	SEDAN 5 PUERTAS	FOCUS C-MAX 1.6TDCI	67.700	70.000	73.400	76.900	82.600	88.500					
047	I 05 A16	FORD	SEDAN 5 PUERTAS	FOCUS C-MAX 2.0 TDCI	67.300	69.600	72.900	76.400	82.100	87.800					
047	I 05 529	FORD	SEDAN 5 PUERTAS	FOCUS DSL	65.700										
047	I 05 809	FORD	SEDAN 5 PUERTAS	FOCUS EDGE 1.6L N		62.200	65.700	70.300	75.000	79.500	85.300	88.800			
026	N 19 RN	FORD	SEDAN 5 PUERTAS	FOCUS EDGE 5P 1.6L N		61.500	64.800	69.400	74.000	78.500	84.200	87.600			
041	N 19 RN	FORD	SEDAN 5 PUERTAS	FOCUS EDGE 5P 1.6L N		62.600	66.200	70.800	75.500	80.100	85.900	89.400			
026	N 19 PW	FORD	SEDAN 5 PUERTAS	FOCUS EDGE 5P 1.8L N	62.600	66.100	69.600								
041	N 19 PW	FORD	SEDAN 5 PUERTAS	FOCUS EDGE 5P 1.8L N	61.600	64.900	68.400								
041	N 19 RS	FORD	SEDAN 5 PUERTAS	FOCUS EDGE 5P 2.0 L N	64.000	66.300	69.800	74.300	78.800	83.500					
047	I 05 492	FORD	SEDAN 5 PUERTAS	FOCUS GHIA	65.700	69.100	73.800	77.200	81.800	85.200					
026	N 19 NP	FORD	SEDAN 5 PUERTAS	FOCUS GHIA 1.8 5P TD	68.000	70.400	73.900	77.300	83.100	88.900					
041	N 19 NP	FORD	SEDAN 5 PUERTAS	FOCUS GHIA 1.8 5P TD	68.700	71.100	74.500	78.000	83.800	89.600					
041	N 19 VC	FORD	SEDAN 5 PUERTAS	FOCUS GHIA 1.8L DIESEL					129.200	138.600	146.800	157.400	164.400	171.400	
047	I 05 657	FORD	SEDAN 5 PUERTAS	FOCUS GHIA 1.8TDCI	69.200	71.500	75.100	78.600	84.500	90.300					
026	N 19 NL	FORD	SEDAN 5 PUERTAS	FOCUS GHIA 2.0 4P N	62.500	67.200	71.800	76.500	81.100	85.800					

1500

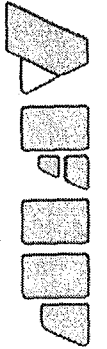
N = Nacional  
I = Importado



CODIGO	MARCA	TIPO	MODELO	AÑOS DE FABRICACION													
				Fab	Marca	Mod	2004	2005	2006	2007	2008	2009	2010	2011	2012	2013	
041	N	19	NL	FORD	SEDAN 5 PUERTAS	FOCUS GHIA 2.0 4P N	65.800	69.200	73.800	77.200	81.900	85.300					
026	N	19	NM	FORD	SEDAN 5 PUERTAS	FOCUS GHIA 2.0 5P N	65.000	68.400	73.000	76.400	81.000	84.300					
041	N	19	NM	FORD	SEDAN 5 PUERTAS	FOCUS GHIA 2.0 5P N	66.500	70.000	74.600	78.200	82.800	86.300					
041	N	19	UY	FORD	SEDAN 5 PUERTAS	FOCUS GHIA 2.0L NAFTA					122.300	130.400	137.300	145.400	153.500	161.500	
041	N	19	UZ	FORD	SEDAN 5 PUERTAS	FOCUS GHIA 2.0L NAFTA AT					121.700	129.700	137.800	145.800	153.900	161.900	
041	N	19	UA	FORD	SEDAN 5 PUERTAS	FOCUS GHIA 2.0L NAFTA	66.400	70.000	74.600	78.100	82.700	86.300					
041	N	19	RT	FORD	SEDAN 5 PUERTAS	FOCUS GHIA 5P 2.0 L N C.AUT	65.400	68.900	73.500	77.000	81.500	85.000					
047	I	05	491	FORD	SEDAN 5 PUERTAS	FOCUS GHIA D	65.100										
047	I	05	580	FORD	SEDAN 5 PUERTAS	FOCUS GHIA TD 1.8	64.800										
041	N	19	RU	FORD	SEDAN 5 PUERTAS	FOCUS GHIA XR 5P 2.0 L N	66.100	69.700	74.300	77.800	82.400	85.900					
041	N	19	UU	FORD	SEDAN 5 PUERTAS	FOCUS GLX 2.0L 5P N AT	66.200	69.700	74.300	77.800	82.400	86.000					
047	I	05	664	FORD	SEDAN 5 PUERTAS	FOCUS L 1.8 TDI	60.600	64.000	67.500	71.000	74.300	77.800					
047	I	05	668	FORD	SEDAN 5 PUERTAS	FOCUS L 1.8TD AMBIENTE	60.300	63.600	67.100	70.400	73.900	77.300					
026	N	19	NR	FORD	SEDAN 5 PUERTAS	FOCUS LX 1.8 5P TD	67.400										
041	N	19	VL	FORD	SEDAN 5 PUERTAS	FOCUS ONE AMBIENTE 5P 1.6L N	55.000	58.400	61.900	65.300	68.700	73.300	76.800				
041	N	19	VM	FORD	SEDAN 5 PUERTAS	FOCUS ONE EDGE 5P 1.6 N		63.500	67.000	71.700	76.400	81.100	86.900	90.500			
041	N	19	VT	FORD	SEDAN 5 PUERTAS	FOCUS ONE ENERGY 5P 1.6L N		61.600	65.000	69.600	74.100	78.600	84.300	87.800			
041	N	19	VW	FORD	SEDAN 5 PUERTAS	FOCUS STYLE 1.6L NAFTA					94.000	97.400	100.900	106.700	111.300	116.000	
041	N	19	VA	FORD	SEDAN 5 PUERTAS	FOCUS STYLE 1.8L DIESEL					95.100	98.700	103.400	109.200	113.900	118.600	
041	N	19	VX	FORD	SEDAN 5 PUERTAS	FOCUS TREND 1.6L NAFTA						107.900	112.500	119.600	126.500		
047	I	05	964	FORD	SEDAN 5 PUERTAS	FOCUS TREND 1.8 TDCI	62.500	64.800	69.300	72.800	77.300	81.900					
041	N	19	UW	FORD	SEDAN 5 PUERTAS	FOCUS TREND 2.0L NAFTA					104.100	108.800	114.600	120.400	126.400	132.200	
041	N	19	VB	FORD	SEDAN 5 PUERTAS	FOCUS TREND PLUS 1.8L DIESEL					114.000	122.400	129.400	135.300	143.500	151.700	
041	N	19	UX	FORD	SEDAN 5 PUERTAS	FOCUS TREND PLUS 2.0L NAFTA					111.700	119.900	125.700	131.500	137.300	143.100	
047	I	05	827	FORD	SEDAN 5 PUERTAS	FOCUS ZX5	59.600	63.100	68.800	73.300	78.000	82.500					
047	I	05	581	FORD	SEDAN 5 PUERTAS	MONDEO	78.800	84.700	90.400	96.200							
047	I	34	366	FORD	SIN ESPECIFICACION	EXPLORER/XLT	90.600	96.400									
047	I	10	734	FORD	TODO TERRENO	ECOSPORT 2.0 XLT PLUS W/BB MP3				90.100							
047	I	10	623	FORD	TODO TERRENO	ECOSPORT 2.0L 4WD XLT	88.700	93.200	97.800	102.400							
047	I	10	732	FORD	TODO TERRENO	ECOSPORT 2.0L 4WD XLT MP3	89.300	94.000	98.500	103.100							
047	I	10	733	FORD	TODO TERRENO	ECOSPORT 2.0L 4WD XLT PLUS MP3				117.600	123.300	129.100	134.900	142.900	152.200	161.400	
047	I	10	804	FORD	TODO TERRENO	ECOSPORT 2.0L XLT PLUS 4WD				116.200	121.800	127.500	133.300	141.300	150.300	159.500	
047	I	10	805	FORD	TODO TERRENO	ECOSPORT 2.0L XLT PLUS SVP 4WD				81.900							
047	I	10	A04	FORD	TODO TERRENO	ECOSPORT FREESTYLE 2.0L MT N 4WD										178.200	
047	I	10	A38	FORD	TODO TERRENO	EDGE		150.000	158.000	166.000	175.200	183.200					
047	I	10	555	FORD	TODO TERRENO	ESCAPE XLT 4X4	102.300	110.500									
047	I	10	842	FORD	TODO TERRENO	EXCURSION LIMITED	100.700	108.600									
047	I	10	515	FORD	TODO TERRENO	EXCURSION LIMITED 4X4	99.900	107.800									
047	I	10	914	FORD	TODO TERRENO	EXCURSION XLT	100.700	108.600									
047	I	10	408	FORD	TODO TERRENO	EXPEDITION	100.200	108.100									
047	I	10	412	FORD	TODO TERRENO	EXPEDITION EDDIE BAUER	100.300	108.300									
047	I	10	806	FORD	TODO TERRENO	EXPEDITION EDDIE BAUER TRITON V8	101.500	109.600									

1500

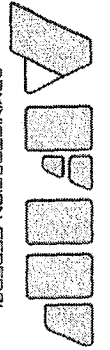
N = Nacional  
I = Importado



CODIGO	MARCA	TIPO	MODELO	AÑOS DE FABRICACION															
				Fab	Marca	Mod	2004	2005	2006	2007	2008	2009	2010	2011	2012	2013			
047	I	10	245	FORD	TODO TERRENO	EXPEDITION XLT 4X4	103.200	111.500											
047	I	10	852	FORD	TODO TERRENO	EXPEDITION XLT TRITON V8	102.500	110.700											
047	I	10	065	FORD	TODO TERRENO	EXPLORER	91.700	97.500											
047	I	10	110	FORD	TODO TERRENO	EXPLORER EDDIE BAUER	103.400	111.600											
047	I	10	199	FORD	TODO TERRENO	EXPLORER LIMITED	102.400	110.600											
047	I	10	527	FORD	TODO TERRENO	EXPLORER XL	89.700	95.500											
047	I	10	099	FORD	TODO TERRENO	EXPLORER XLT	90.600	96.400											
047	I	10	963	FORD	TODO TERRENO	EXPLORER XLT ADVANCETRAC RSC	100.400	108.400											
047	I	10	A30	FORD	TODO TERRENO	KUGA SEL 1.6L 6AT AWD													312.600
047	I	10	A31	FORD	TODO TERRENO	KUGA SEL 1.6T 6AT AWD													315.300
047	I	10	A46	FORD	TODO TERRENO	KUGA SEL 1.6T 6AT AWD ECOBOOST													314.600
047	I	10	A28	FORD	TODO TERRENO	KUGA-TITANIUM 1.6T 6AT AWD													342.400
047	I	10	A45	FORD	TODO TERRENO	KUGA TITANIUM 1.6T 6AT AWD ECOBO													339.600
047	I	10	880	FORD	TODO TERRENO	KUGA TITANIUM 2.5T AT 4X4							235.300	256.100					
047	I	10	881	FORD	TODO TERRENO	KUGA TITANIUM 2.5T AT 4X4 L							248.300	263.300	274.900	288.700	302.500		
047	I	10	879	FORD	TODO TERRENO	KUGA TREND 2.5T MT 4X4							210.600	224.600	239.900	255.100	270.200		
208	I	10	080	GMC	TODO TERRENO	ACADIA SLT AWD				169.500	190.700	211.900	238.400	264.900					
208	I	10	010	GMC	TODO TERRENO	JIMMY	60.500												
208	I	10	079	GMC	TODO TERRENO	JIMMY SLE	60.900												
208	I	10	099	GMC	TODO TERRENO	JIMMY SLT	61.900												
208	I	10	016	GMC	TODO TERRENO	SUBURBAN	158.000												
208	I	10	021	GMC	TODO TERRENO	SUBURBAN 6.2L DIESEL	158.500												
208	I	10	026	GMC	TODO TERRENO	SUBURBAN SLT	159.900												
208	I	10	086	GMC	TODO TERRENO	YUKON DENALI				140.600	151.300	165.100	175.800	181.100					
055	I	21	014	HONDA	COUPE	ACCORD LX	88.800	93.400	102.800										
055	I	21	213	HONDA	COUPE	ACCORD LXI	89.100	93.900	103.200										
055	I	12	302	HONDA	FAMILIAR	ODYSSEY	98.900	104.800	109.400										
055	I	12	215	HONDA	FAMILIAR	ODYSSEY EX	96.400	102.100	106.600										
055	I	12	442	HONDA	FAMILIAR	ODYSSEY LX	98.200	103.900	108.500										
055	I	04	012	HONDA	RURAL 5 PUERTAS	ACCORD EX	87.600	92.200	96.900	101.500									
055	I	04	540	HONDA	RURAL 5 PUERTAS	CRV	99.100	104.900	114.000	132.400	136.800	142.600	148.200	153.900	209.700	224.600			
055	I	04	507	HONDA	RURAL 5 PUERTAS	CRV LX	100.400	106.200	115.500	134.000	138.500	144.300	150.000	155.800	212.300	227.300			
055	I	04	B64	HONDA	RURAL 5 PUERTAS	HR-V VTEC	91.600												
055	I	04	302	HONDA	RURAL 5 PUERTAS	ODYSSEY	98.300	104.100	108.800										
055	I	04	215	HONDA	RURAL 5 PUERTAS	ODYSSEY EX	98.900	104.800	109.400										
055	I	04	442	HONDA	RURAL 5 PUERTAS	ODYSSEY LX	96.400	102.200	106.700										
055	I	04	B50	HONDA	RURAL 5 PUERTAS	PILOT	162.000	185.100	208.200	231.400	261.500	280.000	298.500	312.400	326.300				
055	I	01	418	HONDA	SEDAN 2 PUERTAS	ACCORD	87.200	91.700	100.900										
055	I	01	012	HONDA	SEDAN 2 PUERTAS	ACCORD EX	88.900	93.500	102.800										
055	I	01	056	HONDA	SEDAN 2 PUERTAS	ACCORD EXL	92.200	101.600	106.300	110.900	132.400	155.500	160.700	176.300	191.800	302.900			
055	I	01	490	HONDA	SEDAN 2 PUERTAS	ACCORD EXL AUTOMATICO	88.700	93.300	98.100	102.700	151.400	157.200	168.800	174.600	192.100				
055	I	01	433	HONDA	SEDAN 2 PUERTAS	ACCORD EX-R	86.300	90.800	99.900										

1500

N = Nacional  
I = Importado



CODIGO	MARCA			TIPO	MODELO	AÑOS DE FABRICACION											
	Fab	Marca	Mod			2004	2005	2006	2007	2008	2009	2010	2011	2012	2013		
055	I	01	014	HONDA	SEDAN 2 PUERTAS	ACCORD LX	86.400	90.900	100.100								
055	I	01	492	HONDA	SEDAN 2 PUERTAS	ACCORD LX AUTOMATICO	88.000	92.700	102.000								
055	I	01	213	HONDA	SEDAN 2 PUERTAS	ACCORD LXI	88.500	93.100	102.400								
055	I	01	001	HONDA	SEDAN 2 PUERTAS	CIVIC EX	75.500	77.200	79.600								
055	I	01	002	HONDA	SEDAN 2 PUERTAS	CIVIC SI				125.300	134.800	144.300	153.700	163.200			
055	I	01	500	HONDA	SEDAN 2 PUERTAS	LEGEND				193.000	214.200	238.900					
055	I	22	418	HONDA	SEDAN 3 PUERTAS	ACCORD	86.300	90.800	99.900								
055	I	22	013	HONDA	SEDAN 3 PUERTAS	ACCORD DX	86.700	91.300	100.400								
055	I	22	014	HONDA	SEDAN 3 PUERTAS	ACCORD LX	87.300	91.900	101.100								
055	I	22	878	HONDA	SEDAN 3 PUERTAS	CIVIC 1.6 ESI				122.600	131.900	141.200	150.300	159.600			
055	I	22	481	HONDA	SEDAN 3 PUERTAS	CIVIC LSI	62.100	64.400	66.700	69.700							
055	I	22	002	HONDA	SEDAN 3 PUERTAS	CIVIC SI				123.700	133.100	142.500	151.700	161.100			
055	I	22	068	HONDA	SEDAN 3 PUERTAS	CIVIC VX	61.500	63.700	66.100	68.900							
055	I	02	883	HONDA	SEDAN 4 PUERTAS	ACCORD 2.0I ES VTEC	88.800	93.500	98.200	102.800							
055	I	02	A98	HONDA	SEDAN 4 PUERTAS	ACCORD 25TH ANNIVERSARY	86.300	90.800	99.900								
055	I	02	013	HONDA	SEDAN 4 PUERTAS	ACCORD DX	86.500	91.000	100.200								
055	I	02	012	HONDA	SEDAN 4 PUERTAS	ACCORD EX	88.000	92.700	97.300	101.800							
055	I	02	404	HONDA	SEDAN 4 PUERTAS	ACCORD EX V6	107.100	116.400	125.700	135.100	151.400	215.500	227.100	251.500	279.500	357.500	
055	I	02	056	HONDA	SEDAN 4 PUERTAS	ACCORD EXL	92.300	101.700	106.500	111.000	132.600	155.700	160.900	176.500	192.000	303.300	
055	I	02	490	HONDA	SEDAN 4 PUERTAS	ACCORD EXL AUTOMATICO	86.800	91.400	96.000	100.500	148.300	153.900	165.300	171.100	188.100		
055	I	02	433	HONDA	SEDAN 4 PUERTAS	ACCORD EX-R	86.300	90.800	95.400	99.900							
055	I	02	491	HONDA	SEDAN 4 PUERTAS	ACCORD EXR AUTOMATICO	89.400	94.100	98.900	103.600	152.700	158.500	170.300	176.300	193.900		
055	I	02	014	HONDA	SEDAN 4 PUERTAS	ACCORD LX	89.200	94.000	98.600	103.400							
055	I	02	213	HONDA	SEDAN 4 PUERTAS	ACCORD LXI	86.800	91.400	95.900	100.400							
055	I	02	485	HONDA	SEDAN 4 PUERTAS	ACCORD SE	88.800	93.400	98.100	102.800							
055	I	02	C31	HONDA	SEDAN 4 PUERTAS	CITY EXL A/T						133.600	139.400	145.200	151.000	161.500	
80	N	12	02	HONDA	SEDAN 4 PUERTAS	CITY EXL AT						133.100	138.900	144.600	150.400	160.800	
055	I	02	C32	HONDA	SEDAN 4 PUERTAS	CITY EXL M/T						122.600	128.400	134.200	140.100	152.700	
80	N	12	01	HONDA	SEDAN 4 PUERTAS	CITY EXL MT						120.600	126.400	132.200	137.900	150.300	
055	I	02	C29	HONDA	SEDAN 4 PUERTAS	CITY LX M/T						97.200	102.100	106.700	111.600	123.200	
80	N	12	03	HONDA	SEDAN 4 PUERTAS	CITY LX MT						96.000	100.800	105.400	110.200	121.700	
055	I	02	001	HONDA	SEDAN 4 PUERTAS	CIVIC EX	68.000	70.300	72.600								
055	I	02	B31	HONDA	SEDAN 4 PUERTAS	CIVIC EXS				105.300	109.900	115.700	120.200	125.900	130.600	177.400	190.800
055	I	02	D15	HONDA	SEDAN 4 PUERTAS	CIVIC EXS A/T				109.600	115.200	119.900	125.600	130.100	135.900	188.400	202.100
055	I	02	005	HONDA	SEDAN 4 PUERTAS	CIVIC LX	62.500	64.800	67.200	70.100							
055	I	02	497	HONDA	SEDAN 4 PUERTAS	CIVIC LX 1.5 AUTOMATICO	61.600	63.800	66.200	69.000							
055	I	02	B30	HONDA	SEDAN 4 PUERTAS	CIVIC LXS				87.300	92.600	97.800	103.100	108.400	113.700	158.500	170.300
055	I	02	002	HONDA	SEDAN 4 PUERTAS	CIVIC SI				138.100	144.000	149.700	155.400	161.200			
055	I	02	500	HONDA	SEDAN 4 PUERTAS	LEGEND				189.400	210.300	234.500					
055	I	05	184	HONDA	SEDAN 5 PUERTAS	CIVIC LSI	61.500	63.700	66.100	68.900							
055	I	05	D47	HONDA	SEDAN 5 PUERTAS	FIT	52.300	58.100	63.800	69.700	75.500						
055	I	05	A95	HONDA	SEDAN 5 PUERTAS	FIT EX	60.700	64.900	69.900	75.600	81.400	122.100	128.000	133.800	139.600	145.800	

1500

N = Nacional  
I = Importado



ADMINISTRACION FEDERAL

"2014 - Año de Homenaje al Almirante Guillermo Brown, en el Bicentenario del Combate Naval de Montevideo"

1500

CODIGO	MARCA	TIPO	MODELO	AÑOS DE FABRICACION												
				2004	2005	2006	2007	2008	2009	2010	2011	2012	2013			
055	I 05	C13	HONDA	SEDAN 5 PUERTAS	FIT EXL							131.300	137.100	142.800	148.500	156.800
055	I 05	D12	HONDA	SEDAN 5 PUERTAS	FIT EXL 1.5 A/T							134.900	140.700	146.600	152.500	161.000
055	I 05	A19	HONDA	SEDAN 5 PUERTAS	FIT LX	49.400	53.500	57.100	62.900	68.600	102.800	108.500	114.300			
055	I 05	D11	HONDA	SEDAN 5 PUERTAS	FIT LX A/T						111.200	117.200	123.000			
055	I 05	A18	HONDA	SEDAN 5 PUERTAS	FIT LX-L	54.400	58.600	62.900	68.600	74.200	105.100	110.800	116.500	122.300	128.000	
055	I 34	525	HONDA	SIN ESPECIFICACION	LEGEND						188.900	209.500	233.700			
055	I 34	792	HONDA	SIN ESPECIFICACION	LEGEND 2P						189.000	209.700	233.900			
055	I 34	793	HONDA	SIN ESPECIFICACION	LEGEND 4P						188.800	209.500	233.700			
055	I 34	530	HONDA	SIN ESPECIFICACION	ODYSSEY OTROS	97.700	103.500	108.000								
055	I 10	540	HONDA	TODO TERRENO	CRV	101.100	106.800	116.100	134.900	139.400	145.200	151.000	156.800	213.700	228.900	
055	I 10	882	HONDA	TODO TERRENO	CR-V EX	115.200	118.700	123.200	197.400	203.100	208.800	214.500	220.200	276.200	285.200	
055	I 10	B52	HONDA	TODO TERRENO	CR-V-EXL		120.600	132.100	201.100	206.800	212.500	218.300	224.000	298.700	314.800	
055	I 10	507	HONDA	TODO TERRENO	CRV LX	100.800	106.600	115.800	134.500	139.000	144.700	150.600	156.400	213.100	228.200	
055	I 10	862	HONDA	TODO TERRENO	CRV-EX	117.900	121.400	126.100	202.000	207.800	213.600	219.500	225.300	282.500	291.900	
055	I 10	943	HONDA	TODO TERRENO	HR-V	93.900										
055	I 10	B50	HONDA	TODO TERRENO	PILOT	163.000	186.200	209.500	232.700	263.000	281.700	300.200	314.200	328.200		
055	I 10	D40	HONDA	TODO TERRENO	PILOT EXL	161.100	184.100	207.100	230.100	260.100	278.400	296.900	310.700	324.500		
055	I 10	C09	HONDA	TODO TERRENO	PILOT TOURING	161.600	184.700	207.800	230.900	260.900	279.400	297.900	311.700	325.500		
058	I 21	270	HYUNDAI	COUPE	COUPE FX V6	97.600	111.700	125.600	139.500	146.500	160.400					
058	I 21	032	HYUNDAI	COUPE	FX	95.500	109.200	122.800	136.500	143.300	156.900					
058	I 21	286	HYUNDAI	COUPE	GENESIS COUPE 2.0						207.200	227.900	241.800	269.400	310.800	
058	I 21	287	HYUNDAI	COUPE	GENESIS COUPE 2.0 T						208.100	228.900	242.900	270.600	312.200	
058	I 21	293	HYUNDAI	COUPE	GENESIS COUPE 3.8						259.200	278.200	313.000	347.800		
058	I 21	086	HYUNDAI	COUPE	TIBURON	96.600	110.500	124.300	138.000	144.900	158.700					
058	I 21	109	HYUNDAI	COUPE	TIBURON SRX	97.700	111.800	125.700	139.600	146.600	160.600					
058	I 21	110	HYUNDAI	COUPE	TIBURON TGX	94.200	107.800	121.200	134.700	141.400	154.800					
058	I 21	106	HYUNDAI	COUPE	TIBURON TGX 2.0	94.800	108.500	122.000	135.500	142.300	155.800					
058	I 21	150	HYUNDAI	COUPE	TIBURON TURBULANCE 2.0 DOHC	95.200	108.900	122.500	136.100	142.900	156.500					
058	I 12	038	HYUNDAI	FAMILIAR	GRACE SUPER	68.900	75.700	82.600	89.500	96.400	103.300	117.100	124.000			
058	I 12	093	HYUNDAI	FAMILIAR	H1	157.700	171.500	185.200	198.900	212.500	226.200	240.000	260.600	281.100	290.000	
058	I 12	177	HYUNDAI	FAMILIAR	H1 SV	155.500	169.100	182.600	196.100	209.600	223.100	236.700	257.000	277.300	286.100	
058	I 12	099	HYUNDAI	FAMILIAR	H-1 SVX	156.400	170.100	183.700	197.300	210.800	224.400	238.100	258.500	278.800	287.700	
058	I 12	077	HYUNDAI	FAMILIAR	STAREX	156.700	170.400	184.000	197.600	211.200	224.800	238.500	258.900	279.300	288.200	
058	I 12	148	HYUNDAI	FAMILIAR	STAREX CLUB 4WD	157.000	170.800	184.400	198.000	211.700	225.300	239.000	259.500	280.000	288.800	
058	I 12	156	HYUNDAI	FAMILIAR	STAREX H1	158.900	172.900	186.700	200.500	214.300	228.100	242.000	262.700	283.400	292.400	
058	I 12	163	HYUNDAI	FAMILIAR	STAREX H1 HSV	160.200	174.200	188.100	202.100	216.000	229.900	243.900	264.800	285.600	294.700	
058	I 12	187	HYUNDAI	FAMILIAR	STAREX H1 SVX	160.000	174.000	187.900	201.800	215.700	229.600	243.600	264.500	285.300	294.400	
058	I 12	135	HYUNDAI	FAMILIAR	STAREX RV CLUB 4WD	157.000	170.700	184.300	198.000	211.600	225.200	239.000	259.400	279.800	288.700	
058	I 12	160	HYUNDAI	FAMILIAR	STAREX RV SV	160.100	174.100	188.100	202.000	215.900	229.800	243.800	264.600	285.500	294.600	
058	I 12	069	HYUNDAI	FAMILIAR	STAREX RV SVX	160.000	174.000	187.900	201.700	215.600	229.500	243.500	264.400	285.200	294.200	
058	I 12	158	HYUNDAI	FAMILIAR	STAREX SV	159.500	173.500	187.300	201.200	215.100	228.900	242.900	263.600	284.400	293.500	
058	I 12	151	HYUNDAI	FAMILIAR	STAREX SVX	160.600	174.600	188.600	202.500	216.400	230.400	244.400	265.400	286.300	295.400	

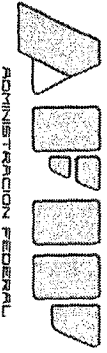
N = Nacional  
I = Importado



CODIGO	MARCA	TIPO	MODELO	AÑOS DE FABRICACION												
				Fab	Marca	Mod	2004	2005	2006	2007	2008	2009	2010	2011	2012	2013
058	I	12	107	HYUNDAI	FAMILIAR	STAREX SVX 4WD	157.700	171.500	185.200	198.900	212.600	226.300	240.100	260.600	281.200	290.100
058	I	04	394	HYUNDAI	RURAL 5 PUERTAS	MATRIX 1.5 CRDI	60.200	63.600								
058	I	04	191	HYUNDAI	RURAL 5 PUERTAS	MATRIX 1.6 GL	58.900									
058	I	04	192	HYUNDAI	RURAL 5 PUERTAS	MATRIX 1.6 GLS	60.100	63.500								
058	I	04	228	HYUNDAI	RURAL 5 PUERTAS	SANTA FE	115.200	135.500	155.800	183.000	203.300	225.700	250.700			
058	I	04	331	HYUNDAI	RURAL 5 PUERTAS	SANTA FE 2.4							196.200	218.000	241.900	265.700
058	I	04	356	HYUNDAI	RURAL 5 PUERTAS	SANTA FE 2.4 GLS							246.600	274.600	305.500	336.300
058	I	04	298	HYUNDAI	RURAL 5 PUERTAS	SANTA FE 2WD							198.400	220.500	244.700	268.700
058	I	04	190	HYUNDAI	RURAL 5 PUERTAS	SANTA FE 2WD GL	108.000									
058	I	04	189	HYUNDAI	RURAL 5 PUERTAS	SANTA FE 2WD GLS	116.900	137.500	158.100	185.600	206.200	229.000	254.400			
058	I	04	200	HYUNDAI	RURAL 5 PUERTAS	TRAJET 2.0 CRDI	103.400	110.200	117.100	124.000						
058	I	04	183	HYUNDAI	RURAL 5 PUERTAS	TRAJET GL	97.700	111.800	125.700	132.700						
058	I	04	184	HYUNDAI	RURAL 5 PUERTAS	TRAJET GLS	95.600	109.300	122.900	129.800						
058	I	04	178	HYUNDAI	RURAL 5 PUERTAS	TRAJET TD	97.000	110.900	124.800	131.700						
058	I	04	333	HYUNDAI	RURAL 5 PUERTAS	TUCSON 2.0 DOCH AUTOMATICO							206.000	216.500	226.900	244.400
058	I	04	332	HYUNDAI	RURAL 5 PUERTAS	TUCSON 2.0 DOHC				148.400	161.900	175.500	188.900	199.000	209.100	219.300
058	I	04	338	HYUNDAI	RURAL 5 PUERTAS	TUCSON 2.0 DOHC AUTOMATICO							201.600	211.800	222.000	239.100
058	I	04	342	HYUNDAI	RURAL 5 PUERTAS	TUCSON 2.0 DOHC CAJA MANUAL				153.600	167.500	181.600	195.500	206.000	216.400	226.900
058	I	04	334	HYUNDAI	RURAL 5 PUERTAS	TUCSON 2.0 DOHC GLS AUTOMATICO							239.100	249.200	259.300	282.800
058	I	04	365	HYUNDAI	RURAL 5 PUERTAS	TUCSON 2.0 GL DOHC AUTOMATICO							201.000	211.200	221.400	238.400
058	I	04	359	HYUNDAI	RURAL 5 PUERTAS	TUCSON 2.0 GL DOHC MANUAL		162.900	169.700	176.500	183.300	190.100	230.700	241.000	251.200	278.300
058	I	04	295	HYUNDAI	RURAL 5 PUERTAS	TUCSON 2.0 GLS 2WD MANUAL				135.600	142.300	149.100	155.900			
058	I	04	302	HYUNDAI	RURAL 5 PUERTAS	TUCSON 2.0 MANUAL				152.900	166.800	180.800	194.700	205.100	215.500	225.900
058	I	04	248	HYUNDAI	RURAL 5 PUERTAS	TUCSON 2WD 2.0				148.700	162.200	175.800	189.300	199.400	209.500	219.700
058	I	04	353	HYUNDAI	RURAL 5 PUERTAS	TUCSON 2WD 2.0 AUTOMATICA							204.100	214.500	224.800	242.200
058	I	04	249	HYUNDAI	RURAL 5 PUERTAS	TUCSON 2WD 2.0 CRDI				136.700	143.500	157.200	170.900			
058	I	04	345	HYUNDAI	RURAL 5 PUERTAS	TUCSON 2WD 2.0 CRDI AUTOMATICA							285.200	302.600	316.600	323.500
058	I	04	363	HYUNDAI	RURAL 5 PUERTAS	TUCSON V6			141.700	148.400	161.900	175.500	182.200			
058	I	22	343	HYUNDAI	SEDAN 3 PUERTAS	GETZ 1.1	58.000	61.400	64.800	68.200	71.600	75.100	78.500			
058	I	22	124	HYUNDAI	SEDAN 3 PUERTAS	TIBURON SPECIAL	97.000	110.900	124.700	138.600	145.500	159.300				
058	I	22	109	HYUNDAI	SEDAN 3 PUERTAS	TIBURON SRX	95.400	109.100	122.700	136.400	143.200	156.800				
058	I	22	110	HYUNDAI	SEDAN 3 PUERTAS	TIBURON TGX	97.300	111.300	125.200	139.100	146.000	159.900				
058	I	98	336	HYUNDAI	SEDAN 3 PUERTAS CON PORTON	VELOSTER									197.400	216.200
058	I	02	007	HYUNDAI	SEDAN 4 PUERTAS	ACCENT GLS	54.400	57.200	59.200							
058	I	02	352	HYUNDAI	SEDAN 4 PUERTAS	ACCENT PRIME GLS	53.600	56.400	58.400							
058	I	02	042	HYUNDAI	SEDAN 4 PUERTAS	ELANTRA	65.900	69.200	72.600	74.600						
058	I	02	373	HYUNDAI	SEDAN 4 PUERTAS	ELANTRA 1.8										220.000
058	I	02	019	HYUNDAI	SEDAN 4 PUERTAS	ELANTRA 1.8 GLS										222.700
058	I	02	096	HYUNDAI	SEDAN 4 PUERTAS	ELANTRA 2.0 GLS	66.500	69.900	73.300	75.400						
058	I	02	016	HYUNDAI	SEDAN 4 PUERTAS	ELANTRA GLS	65.400	68.800	72.200	74.200						
058	I	02	227	HYUNDAI	SEDAN 4 PUERTAS	SONATA V6			102.100	115.600						

1500

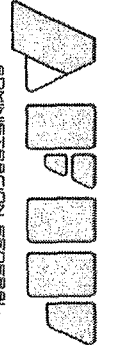
N = Nacional  
I = Importado



1500

CODIGO	MARCA	TIPO	MODELO™	AÑOS DE FABRICACION													
				Fab	Marca	Mod	2004	2005	2006	2007	2008	2009	2010	2011	2012	2013	
058	I	05	238	HYUNDAI	SEDAN 5 PUERTAS	ATOS PRIME GL			62.800	66.300	69.800						
058	I	05	155	HYUNDAI	SEDAN 5 PUERTAS	ATOS PRIME GLS	57.900	61.300	64.700	68.100	71.500	74.900	78.300				
058	I	05	343	HYUNDAI	SEDAN 5 PUERTAS	GETZ 1.1	58.900	62.400	65.800	69.300	72.700	76.200	79.700				
058	I	05	243	HYUNDAI	SEDAN 5 PUERTAS	GETZ GL	58.700	62.100	65.600	69.000	72.500	75.900	79.300				
058	I	05	346	HYUNDAI	SEDAN 5 PUERTAS	GETZ GLS	58.600	62.000	65.400	68.900	72.300	75.700	79.200				
058	I	05	288	HYUNDAI	SEDAN 5 PUERTAS	I 10 1.2							79.400	86.300	96.700	110.500	
058	I	05	360	HYUNDAI	SEDAN 5 PUERTAS	I 10 1.2 AUTOMATICO								103.800	112.000	120.200	
058	I	05	339	HYUNDAI	SEDAN 5 PUERTAS	I 10 1248 CC MPFI DOHC AT								104.400	112.600	120.900	
058	I	05	337	HYUNDAI	SEDAN 5 PUERTAS	I 10 1248 CC MPFI DOHC MT							79.400	86.300	96.700	110.500	
058	I	05	348	HYUNDAI	SEDAN 5 PUERTAS	I 10 AUTOMATICO								105.900	114.300	122.600	
058	I	05	349	HYUNDAI	SEDAN 5 PUERTAS	I 30					100.600	113.100	126.300	140.200	156.100	172.100	
058	I	05	266	HYUNDAI	SEDAN 5 PUERTAS	I 30 1.4					100.000	112.500	125.600	139.400	155.200	171.100	
058	I	05	305	HYUNDAI	SEDAN 5 PUERTAS	I 30 1.4 MANUAL					98.200	110.500	123.400	136.900	152.400	168.100	
058	I	05	255	HYUNDAI	SEDAN 5 PUERTAS	I 30 1.6					106.700	118.600	131.700	147.200	163.800	180.600	
058	I	05	340	HYUNDAI	SEDAN 5 PUERTAS	I 30 1.6 AUTOMATICO					111.600	124.100	137.800	153.600	205.300	257.100	
058	I	05	304	HYUNDAI	SEDAN 5 PUERTAS	I 30 1.6 GLS					118.100	131.200	145.800	168.800	180.600	192.400	
058	I	05	301	HYUNDAI	SEDAN 5 PUERTAS	I 30 1.6 MANUAL					103.400	114.900	127.600	142.600	158.700	175.000	
058	I	05	256	HYUNDAI	SEDAN 5 PUERTAS	I 30 2.0					126.200	140.700	156.500	173.700	193.100	212.400	
058	I	05	303	HYUNDAI	SEDAN 5 PUERTAS	I 30 1.6 AUTOMATICO					110.600	122.900	136.500	152.200	203.400	254.700	
058	I	05	401	HYUNDAI	SEDAN 5 PUERTAS	I 30 1.8										203.300	
058	I	05	189	HYUNDAI	SEDAN 5 PUERTAS	SANTA FE 2WD GLS	117.600	138.400	159.100	186.800	207.600	230.400	256.000				
058	I	05	200	HYUNDAI	SEDAN 5 PUERTAS	TRAJET 2.0 CRDI	103.900	110.800	117.700	124.700							
058	I	34	050	HYUNDAI	SIN ESPECIFICACION	ACCENT GLS/GS	55.000	57.800	59.800								
058	I	10	228	HYUNDAI	TODOS TERRENOS	SANTA FE	118.400	139.200	160.100	188.000	208.800	231.800	257.600				
058	I	10	229	HYUNDAI	TODOS TERRENOS	SANTA FE 2.2 4WD CRDI			202.000	243.900	271.700	285.600	313.500	341.300	369.100	397.000	
058	I	10	341	HYUNDAI	TODOS TERRENOS	SANTA FE 2.2 CRDI AUTOMATICO							331.600	365.300	406.000	446.600	
058	I	10	331	HYUNDAI	TODOS TERRENOS	SANTA FE 2.4							246.100	274.100	304.900	335.600	
058	I	10	306	HYUNDAI	TODOS TERRENOS	SANTA FE 2.7 V6	116.100	136.600	157.000	184.400	204.900	227.500	252.700				
058	I	10	170	HYUNDAI	TODOS TERRENOS	SANTA FE 4WD							250.600	279.000	310.400	341.700	
058	I	10	289	HYUNDAI	TODOS TERRENOS	SANTA FE 4WD CRDI			195.600	236.100	263.000	276.500	303.500	330.400	357.400	384.400	
058	I	10	196	HYUNDAI	TODOS TERRENOS	SANTA FE 4WD V6	115.200	135.500	155.800	183.000	203.300	225.700	250.700				
058	I	10	180	HYUNDAI	TODOS TERRENOS	SANTA FE GL 4WD	111.600										
058	I	10	179	HYUNDAI	TODOS TERRENOS	SANTA FE GLS 4WD	118.200										
058	I	10	181	HYUNDAI	TODOS TERRENOS	SANTA FE TDI 4WD	114.500	134.600	154.800	181.800	201.900	224.200	249.100				
058	I	10	199	HYUNDAI	TODOS TERRENOS	TERRACAN 4WD CRDI	118.100	131.900	145.800	163.100							
058	I	10	292	HYUNDAI	TODOS TERRENOS	TERRACAN EX290 CRDI	115.400	129.000	142.500	159.500							
058	I	10	212	HYUNDAI	TODOS TERRENOS	TUCSON 2.0 4WD		161.600	168.400	175.100	181.800	188.600	228.900	239.100	249.200	276.100	
058	I	10	210	HYUNDAI	TODOS TERRENOS	TUCSON 2.0 4WD CRDI		131.900	138.900	152.700	166.600	180.600	194.400				
058	I	10	335	HYUNDAI	TODOS TERRENOS	TUCSON 2.0 4WD CRDI AUTOMATICO							280.200	299.400			
058	I	10	351	HYUNDAI	TODOS TERRENOS	TUCSON 4WD 2.0 DOHC MANUAL		167.500	174.600	181.500	188.500	195.500	237.300	247.800	258.300	286.200	
058	I	10	300	HYUNDAI	TODOS TERRENOS	TUCSON 4WD CRDI							279.500	296.500	310.200	317.000	
058	I	10	211	HYUNDAI	TODOS TERRENOS	TUCSON 4WD V6			142.900	149.700	163.300	177.000	183.800				

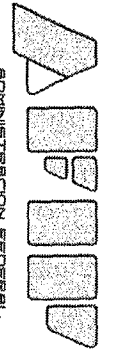
N = Nacional  
I = Importado



1500

CODIGO	MARCA	TIPO	MODELO	AÑOS DE FABRICACION												
				Fab	Mod	2004	2005	2006	2007	2008	2009	2010	2011	2012	2013	
058	I	10	275	HYUNDAI	TODO TERRENO	VERACRUZ 3.8 V6						307.300	320.900	341.400		
058	I	10	283	HYUNDAI	TODO TERRENO	VERACRUZ CRDI						312.000	325.500	366.100		
668	I	05	003	INFINITI	SEDAN 5 PUERTAS	FX35	151.700	173.400	195.100	216.800						
668	I	10	003	INFINITI	TODO TERRENO	FX35	147.800	168.900	190.000	211.200						
061	I	04	191	ISUZU	RURAL 5 PUERTAS	TROOPER LS 3.5L	101.900									
061	I	10	160	ISUZU	TODO TERRENO	TROOPER 3.0D INTERCOOLER 3PTAS.	103.400									
061	I	10	161	ISUZU	TODO TERRENO	TROOPER 3.0D INTERCOOLER 5PTAS.	102.100									
061	I	10	158	ISUZU	TODO TERRENO	TROOPER 3.5 (3 PUERTAS)	104.300									
061	I	10	159	ISUZU	TODO TERRENO	TROOPER 3.5 (5 PUERTAS)	104.900									
061	I	10	012	ISUZU	TODO TERRENO	TROOPER XS	105.500									
063	I	12	020	IVECO	FAMILIAR	TURBO DAILY 40.10	111.500	116.800	122.100	127.400						
063	I	10	308	IVECO	TODO-TERRENO	MASSIF-26S15 SW 5P				120.600	132.500	195.300				
171	I	21	007	JAGUAR	COUPE	XKE	458.700	472.200	505.900	539.600						
171	I	21	031	JAGUAR	COUPE	XKR 4.0	467.300	481.100	515.500	549.800						
171	I	21	060	JAGUAR	COUPE	XKR V8 5.0 SUPERCHARGED						710.600	812.100			
171	I	21	036	JAGUAR	COUPE	XKR8 4.0 COUPE	474.300	488.200	523.100	557.900						
171	I	26	006	JAGUAR	DESCAPOTABLE	XJS	398.000	446.100	480.300	514.700		548.900				
171	I	26	007	JAGUAR	DESCAPOTABLE	XKE	553.800	581.200	608.500	649.500						
171	I	26	031	JAGUAR	DESCAPOTABLE	XKR 4.0	556.400	583.900	611.400	652.600						
171	I	26	046	JAGUAR	DESCAPOTABLE	XKR 4.2 V8 CABRIOLET	558.500	586.200	613.700	655.100						
171	I	01	048	JAGUAR	SEDAN 2 PUERTAS	XJ 4.2C	401.500	450.000	484.600	519.200		553.800				
171	I	01	053	JAGUAR	SEDAN 2 PUERTAS	XKR V8 COUPE				479.700	548.300	616.800				
171	I	02	058	JAGUAR	SEDAN 4 PUERTAS	S-TYPE				373.000	406.800	440.800				
171	I	02	041	JAGUAR	SEDAN 4 PUERTAS	S-TYPE 3.0 V6 SE	232.400	259.900	287.200							
171	I	02	043	JAGUAR	SEDAN 4 PUERTAS	S-TYPE 4.2 V8	252.800	273.300	300.500	368.900	450.900	491.800				
171	I	02	034	JAGUAR	SEDAN 4 PUERTAS	S-TYPE V6 EXECUTIVE	232.800	260.300	287.700							
171	I	02	051	JAGUAR	SEDAN 4 PUERTAS	VANDENPLAS XJ6	398.100	446.200	480.500	514.900		549.100				
171	I	02	057	JAGUAR	SEDAN 4 PUERTAS	XF 3.0 V6						521.400	556.100	590.900	639.500	
171	I	02	061	JAGUAR	SEDAN 4 PUERTAS	XFR V8 5.0 SUPERCHARGED						899.700	968.900	1.038.100	1.141.900	
171	I	02	049	JAGUAR	SEDAN 4 PUERTAS	XJ SUPER V8 4.2	396.300	444.200	478.300	512.500		546.600				
171	I	02	047	JAGUAR	SEDAN 4 PUERTAS	X-TYPE 2.0 DIESEL SE	141.800	155.300	175.600	195.800						
171	I	02	069	JAGUAR	SEDAN 4 PUERTAS	X-TYPE 2.0 V6	157.100	170.900	191.400	211.800						
171	I	02	044	JAGUAR	SEDAN 4 PUERTAS	X-TYPE 2.0 V6 SE	155.800	169.400	189.700	210.000						
171	I	02	050	JAGUAR	SEDAN 4 PUERTAS	X-TYPE 2.2 SE			227.000	247.700						
171	I	02	042	JAGUAR	SEDAN 4 PUERTAS	X-TYPE 3.0 V6 SE	230.300	257.400	284.500							
171	I	34	021	JAGUAR	SIN ESPECIFICACION	XJ 4.2	400.900	449.300	483.800	518.400		553.000				
151	I	03	003	JEEP	RURAL 3 PUERTAS	CHEROKEE SPORT	97.600	108.100	111.600	125.500	139.500					
151	I	04	003	JEEP	RURAL 5 PUERTAS	CHEROKEE SPORT				119.900	131.700	194.100				
151	I	04	006	JEEP	RURAL 5 PUERTAS	GRAND CHEROKEE	185.600	206.200	226.800	247.500	261.200	275.000	309.400	357.400	391.900	433.100
151	I	04	007	JEEP	RURAL 5 PUERTAS	GRAND CHEROKEE LAREDO	169.000	223.000	243.300	263.600	277.100	310.900				
151	I	04	008	JEEP	RURAL 5 PUERTAS	GRAND CHEROKEE LIMITED	182.200	202.400	222.600	242.900	256.400	269.900	303.700	350.800	384.600	425.100
151	I	04	065	JEEP	RURAL 5 PUERTAS	GRAND CHEROKEE SPECIAL EDITION	144.900	158.700								

N = Nacional  
I = Importado

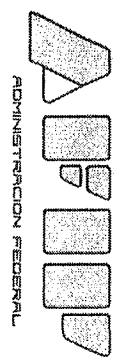


2014 - Año de Homenaje al Almirante Guillermo Brown, en el Bicentenario del Combate Naval de Montevideo

1500

CODIGO	MARCA	TIPO	MODELO	AÑOS DE FABRICACION																		
				Fab	Marca	Mod	2004	2005	2006	2007	2008	2009	2010	2011	2012	2013						
151	I	04	040	JEEP	RURAL 5 PUERTAS	GRAND CHEROKEE TSI	129.500	143.100														
151	I	04	069	JEEP	RURAL 5 PUERTAS	LIBERTY 3.7L LIMITED					180.400	197.700	217.100	239.200	263.600	289.200						
151	I	04	049	JEEP	RURAL 5 PUERTAS	LIBERTY SPORT	94.700	104.900	108.300	121.800	135.300											
151	I	04	072	JEEP	RURAL 5 PUERTAS	PATRIOT						169.700	188.100	207.000	228.100	251.100						
151	I	34	028	JEEP	SIN ESPECIFICACION	WRANGLER OTROS	130.900	148.100	165.300	192.900	199.800	213.500										
151	I	34	027	JEEP	SIN ESPECIFICACION	WRANGLER/4.0L	129.900	147.000	164.000	191.400	198.300	211.900										
151	I	10	054	JEEP	TODO TERRENO	CHEROKEE 3.7				118.100	129.700	191.200										
151	I	10	039	JEEP	TODO TERRENO	CHEROKEE CLASSIC TD	110.400	120.800	131.100	144.900	158.600											
151	I	10	052	JEEP	TODO TERRENO	CHEROKEE CRD				168.800	182.300	202.500	220.700	243.100								
151	I	10	001	JEEP	TODO TERRENO	CHEROKEE LAREDO	174.600	230.400	251.400	272.300	286.300	321.300										
151	I	10	035	JEEP	TODO TERRENO	CHEROKEE LIMITED	101.600	110.900	121.800	135.300	148.800											
151	I	10	063	JEEP	TODO TERRENO	CHEROKEE LIMITED 3.7					176.100	193.000	211.900	233.500	257.300	282.300						
151	I	10	013	JEEP	TODO TERRENO	CHEROKEE LIMITED TD	103.500	113.100	124.200	137.900	151.700											
151	I	10	034	JEEP	TODO TERRENO	CHEROKEE PIONEER TURBO DIESEL	103.600	113.200	124.300	138.100	151.900											
151	I	10	003	JEEP	TODO TERRENO	CHEROKEE SPORT	97.200	107.700	111.200	125.000	138.900											
151	I	10	055	JEEP	TODO TERRENO	CHEROKEE SPORT 3.7					179.000	196.200	215.400	237.400	261.600	287.000						
151	I	10	061	JEEP	TODO TERRENO	CHEROKEE SPORT 4.0 L HIGH OUTPUT				120.400	132.300	194.900										
151	I	10	045	JEEP	TODO TERRENO	CHEROKEE SPORT CRD	108.500	118.700	128.800	142.300	155.900											
151	I	10	033	JEEP	TODO TERRENO	CHEROKEE SPORT TD	111.800	122.200	132.700	146.600	160.600											
151	I	10	043	JEEP	TODO TERRENO	CHEROKKE PIONEER	103.600	113.200	124.300	138.000	151.800											
151	I	10	067	JEEP	TODO TERRENO	COMMANDER				119.100	130.800	192.700										
151	I	10	048	JEEP	TODO TERRENO	COMPASS				155.800	171.700	192.300	216.200	238.200	260.900	302.100						
151	I	10	050	JEEP	TODO TERRENO	COMPASS LIMITED				154.300	170.000	190.400	214.100	235.900	258.400	299.100						
151	I	10	062	JEEP	TODO TERRENO	COMPASS LIMITED RALLYE				156.200	172.100	192.700	216.700	238.700	261.500	302.800						
151	I	10	087	JEEP	TODO TERRENO	COMPASS SPORT 2.4L															267.500	
031	N	69	14	JEEP	TODO TERRENO	GR. CHEROKEE LIMITED DIESEL-QU	150.900															
040	N	69	14	JEEP	TODO TERRENO	GR. CHEROKEE LIMITED DIESEL-QU	152.200															
151	I	10	006	JEEP	TODO TERRENO	GRAND CHEROKEE	186.500	207.200	227.900	248.700	262.500	276.300	310.900	359.100	393.700	435.100						
031	N	69	02	JEEP	TODO TERRENO	GRAND CHEROKEE LAREDO	174.700	230.400	251.500	272.400	286.300	321.300										
151	I	10	007	JEEP	TODO TERRENO	GRAND CHEROKEE LAREDO	173.900	229.500	250.400	271.300	285.100	320.000										
151	I	10	076	JEEP	TODO TERRENO	GRAND CHEROKEE LAREDO 4X4	173.900	229.400	250.300	271.200	285.000	319.900										
151	I	10	042	JEEP	TODO TERRENO	GRAND CHEROKEE LAREDO CRD		176.600	187.000	207.700	228.500	249.300	277.000	311.600								
151	I	10	018	JEEP	TODO TERRENO	GRAND CHEROKEE LAREDO TD	187.200	214.900														
031	N	69	10	JEEP	TODO TERRENO	GRAND CHEROKEE LAREDO-W	188.500	216.400														
040	N	69	10	JEEP	TODO TERRENO	GRAND CHEROKEE LAREDO-W	184.100	211.400														
031	N	69	01	JEEP	TODO TERRENO	GRAND CHEROKEE LIMITED	187.400	208.200	228.900	249.800	263.700	277.600	312.300	360.800	395.500	437.100						
151	I	10	008	JEEP	TODO TERRENO	GRAND CHEROKEE LIMITED	181.800	202.000	222.200	242.400	255.900	269.300	303.000	350.100	383.800	424.200						
151	I	10	002	JEEP	TODO TERRENO	GRAND CHEROKEE LIMITED 4X4	183.700	204.100	224.500	245.000	258.600	272.100	306.200	353.800	387.800	428.600						
151	I	10	041	JEEP	TODO TERRENO	GRAND CHEROKEE LIMITED CRD		185.500	206.100	230.100	250.700	274.700	309.100	343.400								
031	N	69	11	JEEP	TODO TERRENO	GRAND CHEROKEE LIMITED DIESEL-	153.500															
040	N	69	11	JEEP	TODO TERRENO	GRAND CHEROKEE LIMITED DIESEL-	151.100															

N = Nacional  
I = Importado



"2014 - Año de Homenaje al Almirante Guillermo Brown, en el Bicentenario del Combate Naval de Montevideo"

1500

CODIGO	MARCA	TIPO	MODELO	AÑOS DE FABRICACION												
				Fab	Marca	Mod	2004	2005	2006	2007	2008	2009	2010	2011	2012	2013
151	I	10	044	JEEP	TODO TERRENO	GRAND CHEROKEE LIMITED OVERLAND			228.800	245.900	273.200	307.400	348.400	375.700		
151	I	10	026	JEEP	TODO TERRENO	GRAND CHEROKEE LIMITED TD	141.500	155.000								
151	I	10	051	JEEP	TODO TERRENO	GRAND CHEROKEE LIMITED V8 4X4	141.900	155.400								
031	N	69	13	JEEP	TODO TERRENO	GRAND CHEROKEE LIMITED-QUADRA	142.700	156.200								
040	N	69	13	JEEP	TODO TERRENO	GRAND CHEROKEE LIMITED-QUADRA	146.600	160.600								
151	I	10	053	JEEP	TODO TERRENO	GRAND CHEROKEE LTD OVERLAND HEMI			231.300	248.600	276.200	310.800	352.200	379.900		
151	I	10	010	JEEP	TODO TERRENO	GRAND CHEROKEE ORVIS	172.100	227.000	247.700	268.300	282.100	316.500				
151	I	10	071	JEEP	TODO TERRENO	GRAND CHEROKEE OVERLAND	175.400								431.700	478.900
151	I	10	070	JEEP	TODO TERRENO	GRAND CHEROKEE OVERLAND CRD	180.400								443.900	492.500
151	I	10	073	JEEP	TODO TERRENO	GRAND CHEROKEE OVERLAND V8 4.7L	142.100	155.600								
151	I	10	017	JEEP	TODO TERRENO	GRAND CHEROKEE SE	172.100	227.100	247.800	268.400	282.200	316.700				
151	I	10	065	JEEP	TODO TERRENO	GRAND CHEROKEE SPECIAL EDITION	146.300	160.200								
151	I	10	046	JEEP	TODO TERRENO	GRAND CHEROKEE SRT-8				326.300	381.800	416.500	454.700	499.800		
151	I	10	068	JEEP	TODO TERRENO	LIBERTY 3.7L	95.300	105.600	109.000	122.500	136.100					
151	I	10	069	JEEP	TODO TERRENO	LIBERTY 3.7L LIMITED					176.700	193.700	212.700	234.400	258.300	283.400
151	I	10	075	JEEP	TODO TERRENO	LIBERTY CRD	104.400	114.100	125.300	139.200	153.100					
151	I	10	085	JEEP	TODO TERRENO	LIBERTY CRD LIMITED	104.400	114.100	125.300	139.100	153.000					
151	I	10	049	JEEP	TODO TERRENO	LIBERTY SPORT	94.700	104.900	108.300	121.800	135.300					
151	I	10	072	JEEP	TODO TERRENO	PATRIOT						170.400	188.800	207.800	229.000	252.100
151	I	10	016	JEEP	TODO TERRENO	WRANGLER	131.700	149.000	166.300	194.100	201.000	214.800				
151	I	10	056	JEEP	TODO TERRENO	WRANGLER 3.8L (2 PUERTAS)				184.300	197.900	211.500	225.200	238.900	252.500	
151	I	10	057	JEEP	TODO TERRENO	WRANGLER 3.8L (4 PUERTAS)				205.500	215.800	226.000	243.200	260.300	287.700	
151	I	10	005	JEEP	TODO TERRENO	WRANGLER 4.0L	128.700	145.700	162.600	189.700	196.500	210.000				
151	I	10	019	JEEP	TODO TERRENO	WRANGLER RIO GRANDE	131.200	148.400	165.600	193.300	200.200	214.000				
151	I	10	082	JEEP	TODO TERRENO	WRANGLER RUBICON 3.6L A/T									370.700	379.600
151	I	10	037	JEEP	TODO TERRENO	WRANGLER SAHARA 4.0L	127.900	144.700	161.500	188.500	195.200	208.700				
151	I	10	015	JEEP	TODO TERRENO	WRANGLER SE 4X4	128.300	145.100	162.000	189.000	195.800	209.300				
151	I	10	083	JEEP	TODO TERRENO	WRANGLER SPORT 3.6L									278.700	305.900
151	I	10	058	JEEP	TODO TERRENO	WRANGLER SPORT 3.8L				186.000	199.700	213.500	227.200	241.100	254.800	
151	I	10	031	JEEP	TODO TERRENO	WRANGLER SPORT 4.0L	130.700	147.800	165.000	192.600	199.400	213.200				
151	I	10	032	JEEP	TODO TERRENO	WRANGLER TJ 4.0L SPORT	128.900	145.900	162.800	190.000	196.800	210.400				
151	I	10	064	JEEP	TODO TERRENO	WRANGLER UNLIMITED				201.900	212.000	222.100	239.000	255.800	282.700	
151	I	10	081	JEEP	TODO TERRENO	WRANGLER UNLIMITED 3.6L									312.000	339.700
151	I	10	084	JEEP	TODO TERRENO	WRANGLER UNLIMITED 3.6L A/T									325.900	357.900
151	I	10	074	JEEP	TODO TERRENO	WRANGLER UNLIMITED MOUNTAIN							273.500	287.200		
151	I	10	086	JEEP	TODO TERRENO	WRANGLER UNLIMITED RUBICON 3.6 A									371.700	380.700
151	I	10	059	JEEP	TODO TERRENO	WRANGLER UNLIMITED SPORT 3.8L				208.700	219.100	229.500	247.000	264.400	292.100	
072	I	21	242	KIA	COUPE	CERATO KOUPI 1.6L							160.300	167.200		
072	I	12	093	KIA	FAMILIAR	CARNIVAL	120.900	131.300	141.600							
072	I	12	206	KIA	FAMILIAR	CARNIVAL 2.9 CRDI				227.400	234.300	255.100	275.700	296.400		
072	I	12	152	KIA	FAMILIAR	CARNIVAL 2.9 TDI	118.200									
072	I	12	188	KIA	FAMILIAR	CARNIVAL EX				227.900	234.800	255.600	276.300	297.000		

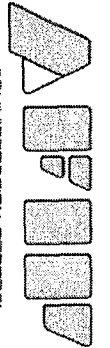
N = Nacional  
I = Importado



CODIGO	MARCA	TIPO	MODELO	AÑOS DE FABRICACION												
				Fab	Marca	Mod	2004	2005	2006	2007	2008	2009	2010	2011	2012	2013
072	I	12	210	KIA	FAMILIAR	CARNIVAL EX 2.7 V6 AT						209.600	223.200			
072	I	12	240	KIA	FAMILIAR	CARNIVAL EX 2.9 CRDI					225.000	231.800	252.300	272.800	293.200	
072	I	12	200	KIA	FAMILIAR	CARNIVAL EX 2.9 CRDI AT					225.200	232.000	252.600	273.000	293.500	
072	I	12	187	KIA	FAMILIAR	CARNIVAL EX V6					215.800	222.500	242.800	263.000	283.200	296.700
072	I	12	101	KIA	FAMILIAR	CARNIVAL GS	118.700	128.800	139.000							
072	I	12	137	KIA	FAMILIAR	CARNIVAL GS A/T	129.500	139.700	146.500							
072	I	12	156	KIA	FAMILIAR	CARNIVAL GS TDI A/T	144.200	154.500	164.800							
072	I	12	170	KIA	FAMILIAR	CARNIVAL GS V6	122.200	132.600	143.100							
072	I	12	169	KIA	FAMILIAR	CARNIVAL GS V6 A/T	132.600	143.100	150.000							
072	I	12	221	KIA	FAMILIAR	CARNIVAL LAND	122.100									
072	I	12	150	KIA	FAMILIAR	CARNIVAL LAND 2.9 TDI	119.300									
072	I	12	144	KIA	FAMILIAR	CARNIVAL LAND TURBO DIESEL	120.600									
072	I	12	102	KIA	FAMILIAR	CARNIVAL LS	121.600	132.000	142.400							
072	I	12	155	KIA	FAMILIAR	CARNIVAL LS 2.9 TDI	120.500									
072	I	12	136	KIA	FAMILIAR	CARNIVAL LS 2.9 TDI AUT.	130.800	141.100	154.800							
072	I	12	122	KIA	FAMILIAR	CARNIVAL LS A/T	121.300									
072	I	12	227	KIA	FAMILIAR	CARNIVAL LX						209.000	222.500			
072	I	12	140	KIA	FAMILIAR	CARNIVAL PARK 2.9TDI	121.800									
072	I	12	126	KIA	FAMILIAR	CARNIVAL PARK TURBO DIESEL	121.100									
072	I	12	186	KIA	FAMILIAR	GRAND CARNIVAL EX TDI				185.400	199.100	212.800	226.500			
072	I	12	088	KIA	FAMILIAR	PREGIO	81.000	87.700	94.400							
072	I	12	103	KIA	FAMILIAR	PREGIO 3.0 (AMBULANCIA)	82.600	89.500	96.300							
072	I	12	107	KIA	FAMILIAR	PREGIO GS	82.700	89.600	96.500							
072	I	12	153	KIA	FAMILIAR	PREGIO GS 9P	65.100	68.500	75.300							
072	I	12	051	KIA	FAMILIAR	PREGIO LS	82.100	89.000	95.800							
072	I	12	080	KIA	FAMILIAR	PREGIO RS	81.400	88.200	95.000							
072	I	12	109	KIA	FAMILIAR	PREGIO RS (AMBULANCIA)	83.700	90.700	97.700							
072	I	12	129	KIA	FAMILIAR	PREGIO RS DIESEL	83.400	90.400	97.300							
072	I	12	191	KIA	FAMILIAR	SEDONA LX				186.500	200.300	214.100	227.900			
072	I	04	134	KIA	RURAL 5 PUERTAS	CARENS	68.900	75.800	82.700	89.600						
072	I	04	181	KIA	RURAL 5 PUERTAS	CARENS EX CRDI A/T			129.600	136.400	146.000	155.400	170.500			
072	I	04	158	KIA	RURAL 5 PUERTAS	CARENS LS	68.900	75.800	82.700	89.500						
072	I	04	162	KIA	RURAL 5 PUERTAS	CARENS LX	68.600	75.500	82.300	89.200						
072	I	04	164	KIA	RURAL 5 PUERTAS	CARENS LX CRDI	69.100	76.000	82.900	89.800						
072	I	04	176	KIA	RURAL 5 PUERTAS	CARENS LX CRDI A/T	74.600	81.300	94.900	101.700						
072	I	04	250	KIA	RURAL 5 PUERTAS	CARNIVAL M/T 2.9 DSL CRDI				223.800	230.600	251.000	271.300	291.700		
072	I	04	209	KIA	RURAL 5 PUERTAS	MOHAVE 3.8L V6 AT (NAFTA)						321.700	349.000	376.500		
072	I	04	270	KIA	RURAL 5 PUERTAS	RONDO				149.900	156.700	163.500	170.500	209.900	249.500	
072	I	04	252	KIA	RURAL 5 PUERTAS	RONDO 2.0 AT CRDI				179.800	186.700	193.600	200.500	244.800		
072	I	04	201	KIA	RURAL 5 PUERTAS	RONDO EX				151.500	158.400	165.300	172.300	212.100	252.100	
072	I	04	263	KIA	RURAL 5 PUERTAS	RONDO EX 2.0 A/T						143.700	150.500			
072	I	04	202	KIA	RURAL 5 PUERTAS	RONDO EX AT				177.100	183.900	190.700	197.500	241.000		

1500

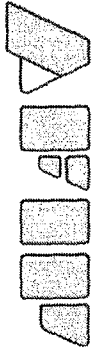
N = Nacional  
I = Importado



CODIGO	MARCA	TIPO	MODELO	AÑOS DE FABRICACION													
				Fab	Marca	Mod	2004	2005	2006	2007	2008	2009	2010	2011	2012	2013	
072	I	04	212	KIA	RURAL 5 PUERTAS	RONDO EX AT GSL						144.000	150.800				
072	I	04	233	KIA	RURAL 5 PUERTAS	RONDO EX CRDI				165.300	172.200	179.100	186.000	234.100			
072	I	04	219	KIA	RURAL 5 PUERTAS	RONDO LX CRDI				151.100	158.000	164.900	171.800	211.600	251.500		
072	I	04	223	KIA	RURAL 5 PUERTAS	SORENTO EX 2.4L							292.200	307.500	322.800	338.200	
072	I	04	262	KIA	RURAL 5 PUERTAS	SORENTO EX 2.4L 4X2									288.900	307.200	
072	I	04	238	KIA	RURAL 5 PUERTAS	SORENTO LX	129.700	136.500	143.300	163.700	170.600	184.300	197.900				
072	I	04	013	KIA	RURAL 5 PUERTAS	SPORTAGE	94.900	108.600	122.100	135.700	142.500	156.000	169.700	217.100	230.600	251.000	
072	I	04	009	KIA	RURAL 5 PUERTAS	SPORTAGE 2.0 MRDI 4WD	96.000	109.900	123.600	137.300	144.100	157.800	171.600	219.600	233.300	254.000	
072	I	04	178	KIA	RURAL 5 PUERTAS	SPORTAGE 4X2	97.400	111.400	125.300	139.200	146.200	160.100	174.100	222.700	236.600	257.500	
072	I	04	245	KIA	RURAL 5 PUERTAS	SPORTAGE 4X2 2.0 CAJA MANUAL						158.700	172.500				
072	I	04	208	KIA	RURAL 5 PUERTAS	SPORTAGE 4X2 CRDI					149.300	162.800					
072	I	04	005	KIA	RURAL 5 PUERTAS	SPORTAGE-AT-MRDI-4WD	95.300	109.000	122.600	136.200	143.000	156.600	170.300	217.900	231.500	252.000	
072	I	04	015	KIA	RURAL 5 PUERTAS	SPORTAGE DLX	95.700	109.400	123.100	136.700	143.500	157.200	170.900	218.700	232.400	252.900	
072	I	04	006	KIA	RURAL 5 PUERTAS	SPORTAGE DLX MR 4WD	94.700	108.400	121.900	135.400	142.200	155.700	169.300	216.600	230.100	250.500	
072	I	04	246	KIA	RURAL 5 PUERTAS	SPORTAGE EX 2.0L A/T	96.900	110.900	124.700	138.500	145.500	159.300	173.200	221.600	235.500	256.300	
072	I	04	243	KIA	RURAL 5 PUERTAS	SPORTAGE EX 4X2 MANUAL	95.300	109.000	122.700	136.300	143.100	156.700	170.400	218.000	231.600	252.100	
072	I	04	174	KIA	RURAL 5 PUERTAS	SPORTAGE M/T	95.700	109.500	123.200	136.800	143.700	157.300	171.100	218.900	232.600	253.100	
072	I	01	229	KIA	SEDAN 2 PUERTAS	CERATO KOUP 2.0L							171.800	180.000	188.200	196.400	
072	I	01	226	KIA	SEDAN 2 PUERTAS	CERATO KOUP 2.0L M/T							174.400	182.700	191.000	199.300	
072	I	02	269	KIA	SEDAN 4 PUERTAS	CERATO EX		69.700	83.700	97.600	111.600	125.500					
072	I	02	196	KIA	SEDAN 4 PUERTAS	CERATO EX 1.6 CRDI				80.800	94.200	107.800					
072	I	02	228	KIA	SEDAN 4 PUERTAS	CERATO EX 1.6L M/T						123.400	130.900	138.500	146.000		
072	I	02	264	KIA	SEDAN 4 PUERTAS	CERATO EX 2.0 A/T				83.600	97.500	111.500					
072	I	02	171	KIA	SEDAN 4 PUERTAS	CERATO EX 2.0 CRDI		69.300	83.200	97.000	110.900	124.800					
072	I	02	224	KIA	SEDAN 4 PUERTAS	CERATO EX 2.0 M/T						154.500	161.200	168.000			
072	I	02	261	KIA	SEDAN 4 PUERTAS	CERATO FORTE 1.6 FULL M/T						132.600	139.500				
072	I	02	267	KIA	SEDAN 4 PUERTAS	CERATO FORTE 2.0 A/T ELEGANCE						188.100	198.500	209.000	219.400		
072	I	02	225	KIA	SEDAN 4 PUERTAS	CERATO SX 2.0 A/T						185.300	195.500	205.800	216.100		
072	I	02	197	KIA	SEDAN 4 PUERTAS	MAGENTIS EX				111.300	118.200	125.100					
072	I	02	192	KIA	SEDAN 4 PUERTAS	MAGENTIS EX V6				132.300	146.200	160.100					
072	I	02	173	KIA	SEDAN 4 PUERTAS	OPIRUS GL		114.800	135.000	162.000	182.300	195.800					
072	I	02	190	KIA	SEDAN 4 PUERTAS	RIO				81.500	88.300	95.000	101.900				
072	I	02	199	KIA	SEDAN 4 PUERTAS	RIO CVVT				81.500	88.300	95.100	102.000				
072	I	05	230	KIA	SEDAN 5 PUERTAS	CERATO GOLD CVVT		68.800	82.500	96.300	110.100	123.900					
072	I	05	234	KIA	SEDAN 5 PUERTAS	PICANTO			55.500	59.000	65.900	72.800	79.700	86.600	101.200	115.800	
072	I	05	235	KIA	SEDAN 5 PUERTAS	PICANTO A/T			61.600	65.000	71.800	78.600	84.800	92.300	104.700	117.000	
072	I	05	182	KIA	SEDAN 5 PUERTAS	PICANTO EX			55.300	58.800	65.600	72.500	79.400	86.300	100.900	115.400	
072	I	05	180	KIA	SEDAN 5 PUERTAS	PICANTO EX A/T			61.900	65.300	72.100	79.000	85.200	92.700	105.200	117.500	
072	I	05	241	KIA	SEDAN 5 PUERTAS	PICANTO EX MANUAL			55.100	58.600	65.500	72.300	79.200	86.100	100.600	115.100	
072	I	05	265	KIA	SEDAN 5 PUERTAS	PICANTO LX			54.300	57.700	64.400	71.200	78.000	84.700	99.000	113.300	
072	I	05	199	KIA	SEDAN 5 PUERTAS	RIO CVVT				81.400	88.100	94.900	101.800				
072	I	05	216	KIA	SEDAN 5 PUERTAS	RIO EX 1.4											131.400

1500

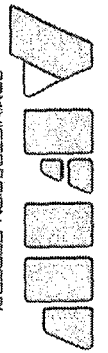
N = Nacional  
I = Importado



1500

CODIGO	MARCA	TIPO	MODELO	AÑOS DE FABRICACION													
				2004	2005	2006	2007	2008	2009	2010	2011	2012	2013				
072	I 05	277	KIA	SEDAN 5 PUERTAS	RIO EX 1.4 A/T												145.300
072	I 05	278	KIA	SEDAN 5 PUERTAS	RIO EX 1.4 M/T												131.600
072	I 05	203	KIA	SEDAN 5 PUERTAS	RIO EX CVVT				82.900	89.800	96.700	103.700					
072	I 05	274	KIA	SEDAN 5 PUERTAS	SOUL 1.6 M/T CLASSIC						130.900	144.700	151.600	158.400	165.400		
072	I 05	257	KIA	SEDAN 5 PUERTAS	SOUL 1.6 MT CLASSIC EX						131.400	145.200	152.100	159.000	166.000		
072	I 05	239	KIA	SEDAN 5 PUERTAS	SOUL 1.6L A/T							150.800	157.700	164.500	171.400		
072	I 05	222	KIA	SEDAN 5 PUERTAS	SOUL 1.6L M/T							128.200	141.700	148.500	155.200	162.000	
072	I 10	072	KIA	TODO TERRENO	AVELLA DELTA		164.200	171.200	178.000	184.800	191.700	205.300					
072	I 10	215	KIA	TODO TERRENO	MOHAVE						318.200	345.300	372.400				
072	I 10	209	KIA	TODO TERRENO	MOHAVE 3.8L V6 AT (NAFTA)						322.300	349.600	377.100				
072	I 10	220	KIA	TODO TERRENO	MOHAVE EX 3.8L V6 AT (NAFTA)						319.500	346.700	373.900				
072	I 10	231	KIA	TODO TERRENO	SORENTO 2.2 CRDI AT							289.900	305.100	320.300	335.500		
072	I 10	232	KIA	TODO TERRENO	SORENTO 2.2 CRDI MT							316.700	330.400	344.200	357.900		
072	I 10	259	KIA	TODO TERRENO	SORENTO 2.5 CRDI M/T	128.800	135.500	142.300	162.600	169.500	183.000	196.500					
072	I 10	165	KIA	TODO TERRENO	SORENTO EX	132.600	139.600	146.600	167.500	174.600	188.500	202.500					
072	I 10	271	KIA	TODO TERRENO	SORENTO EX 2.2 DIESEL A/T							321.000	334.900	348.800	362.800		
072	I 10	223	KIA	TODO TERRENO	SORENTO EX 2.4L							285.800	300.800	315.800	330.800		
072	I 10	256	KIA	TODO TERRENO	SORENTO EX 2.4L AUTOMATICO							292.700	308.100	323.400	338.700		
072	I 10	275	KIA	TODO TERRENO	SORENTO EX 2.5 DIESEL	132.400	139.300	146.300	167.200	174.200	188.100	202.100					
072	I 10	198	KIA	TODO TERRENO	SORENTO EX M/T	129.200	136.000	142.800	163.200	170.100	183.600	197.200					
072	I 10	163	KIA	TODO TERRENO	SORENTO EX TD	130.900	137.800	144.600	165.300	172.300	186.000	199.800					
072	I 10	185	KIA	TODO TERRENO	SORENTO EX TDI	130.500	137.300	144.200	164.800	171.700	185.500	199.200					
072	I 10	189	KIA	TODO TERRENO	SORENTO EX V6				227.500	241.400	255.100	275.800					
072	I 10	238	KIA	TODO TERRENO	SORENTO LX	128.600	135.400	142.100	162.400	169.300	182.800	196.300					
072	I 10	013	KIA	TODO TERRENO	SPORTAGE	96.500	110.400	124.100	137.900	144.800	158.600	172.400	220.600	234.400	255.100		
072	I 10	009	KIA	TODO TERRENO	SPORTAGE 2.0 MRDI 4WD	95.000	108.700	122.200	135.800	142.500	156.100	169.800	217.200	230.800	251.200		
072	I 10	253	KIA	TODO TERRENO	SPORTAGE 2.0L A/T	95.700	109.500	123.100	136.800	143.600	157.300	171.100	218.900	232.500	253.100		
072	I 10	108	KIA	TODO TERRENO	SPORTAGE 2DR 4X4	95.100	108.800	122.400	135.900	142.700	156.300	170.000	217.500	231.000	251.500		
072	I 10	034	KIA	TODO TERRENO	SPORTAGE 4WD MR DIESEL	94.400	108.000	121.500	135.000	141.700	155.200	168.800	215.900	229.400	249.700		
072	I 10	179	KIA	TODO TERRENO	SPORTAGE CRDI		150.800	157.700	164.500	171.500	178.300	198.900					
072	I 10	015	KIA	TODO TERRENO	SPORTAGE DLX	97.700	111.700	125.600	139.600	146.500	160.500	174.500	223.300	237.200	258.200		
072	I 10	006	KIA	TODO TERRENO	SPORTAGE DLX MR 4WD	97.400	111.400	125.300	139.200	146.100	160.000	174.100	222.700	236.600	257.500		
072	I 10	016	KIA	TODO TERRENO	SPORTAGE EX	94.400	108.000	121.500	135.000	141.700	155.200	168.700	215.900	229.400	249.700		
072	I 10	247	KIA	TODO TERRENO	SPORTAGE EX 2.0L	95.300	109.000	122.600	136.200	143.000	156.600	170.300	217.900	231.400	251.900		
072	I 10	246	KIA	TODO TERRENO	SPORTAGE EX 2.0L A/T	97.300	111.300	125.200	139.100	146.100	160.000	174.000	222.600	236.500	257.400		
072	I 10	172	KIA	TODO TERRENO	SPORTAGE EX CRDI A/T		166.000	173.000	179.900	186.800	193.700	207.500					
072	I 10	175	KIA	TODO TERRENO	SPORTAGE EX CRDI M/T		148.700	155.500	162.200	169.100	175.900	196.100					
072	I 10	217	KIA	TODO TERRENO	SPORTAGE LIMITED		166.300	173.300	180.200	187.100	194.100	207.900					
072	I 10	251	KIA	TODO TERRENO	SPORTAGE LX	96.700	110.600	124.400	138.200	145.100	158.900	172.900	221.200	235.000	255.800		
072	I 10	174	KIA	TODO TERRENO	SPORTAGE M/T	96.000	109.800	123.500	137.100	144.000	157.700	171.500	219.400	233.100	253.700		
075	I 04	053	LADA	RURAL 5 PUERTAS	AFALINA 21110 1.5 I	20.500											
075	I 22	057	LADA	SEDAN 3 PUERTAS	SAMARA 21083 1.5 I	18.500											

N = Nacional  
I = Importado

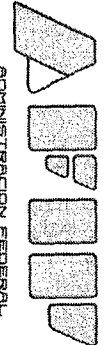




1500

CODIGO	MARCA	TIPO	MODELO	AÑOS DE FABRICACION															
				Fab	Marca	Mod	2004	2005	2006	2007	2008	2009	2010	2011	2012	2013			
075	I	02	030	LADA	SEDAN 4 PUERTAS	AFALINA 21100 1.5	20.300												
075	I	02	052	LADA	SEDAN 4 PUERTAS	AFALINA 21102 1.5 I	20.600												
075	I	02	055	LADA	SEDAN 4 PUERTAS	AFALINA 21103 1.5 I 16V	20.300												
075	I	02	058	LADA	SEDAN 4 PUERTAS	SAMARA 21093 1.5 I	19.900												
075	I	02	059	LADA	SEDAN 4 PUERTAS	SAMARA 21099 1.5 I	19.500												
075	I	05	058	LADA	SEDAN 5 PUERTAS	SAMARA 21093 1.5 I	19.200												
588	I	34	001	LANCER	SIN ESPECIFICACION	LANCER	88.900	95.700	102.600	109.500	116.300	123.100							
180	I	34	040	LAND ROVER	SIN ESPECIFICACION	DISCOVERY TDIV8	208.100												
180	I	10	105	LAND ROVER	TODO TERRENO	DEFENDER 110 SW 2.4							320.400	340.800	361.200	381.700			
180	I	10	106	LAND ROVER	TODO TERRENO	DEFENDER 110 SW 2.4 ALLOY				225.500	246.100	259.700							
180	I	10	107	LAND ROVER	TODO TERRENO	DEFENDER 110 SW 2.4 S				285.700	313.700	341.500							
180	I	10	056	LAND ROVER	TODO TERRENO	DEFENDER 110 TD5 STATION WAGON	160.300	167.200	181.300										
180	I	10	083	LAND ROVER	TODO TERRENO	DEFENDER TD5	154.900	161.700	175.200										
180	I	10	021	LAND ROVER	TODO TERRENO	DISCOVERY	209.100												
180	I	10	085	LAND ROVER	TODO TERRENO	DISCOVERY 3 2.7 TDV6 HSE		269.700	303.500	337.200	370.900	404.600	445.100						
180	I	10	086	LAND ROVER	TODO TERRENO	DISCOVERY 3 2.7 TDV6 SE		269.600	303.300	337.000	370.700	404.400	444.900						
180	I	10	087	LAND ROVER	TODO TERRENO	DISCOVERY 3 V8		308.000	342.200	376.400	410.600	444.900							
180	I	10	115	LAND ROVER	TODO TERRENO	DISCOVERY 4 2.7 TD V6 SE							484.500	546.800					
180	I	10	121	LAND ROVER	TODO TERRENO	DISCOVERY 4 2.7 TDV6 HSE							522.200	570.200					
180	I	10	125	LAND ROVER	TODO TERRENO	DISCOVERY 4 3.0 SDV6 HSE								653.900	729.600	805.300			
180	I	10	114	LAND ROVER	TODO TERRENO	DISCOVERY 4 3.0 TD V6 HSE							535.500	583.600					
180	I	10	111	LAND ROVER	TODO TERRENO	DISCOVERY LR3 SE V8		309.500	343.800	378.300	412.600	447.000							
180	I	10	108	LAND ROVER	TODO TERRENO	DISCOVERY SE	207.000												
180	I	10	088	LAND ROVER	TODO TERRENO	DISCOVERY SE7	204.900												
180	I	10	058	LAND ROVER	TODO TERRENO	DISCOVERY TD5	178.000	198.600											
180	I	10	089	LAND ROVER	TODO TERRENO	DISCOVERY TD5 HSE	206.700												
180	I	10	001	LAND ROVER	TODO TERRENO	DISCOVERY TDI	209.500												
180	I	10	030	LAND ROVER	TODO TERRENO	DISCOVERY TDI ES	208.200												
180	I	10	029	LAND ROVER	TODO TERRENO	DISCOVERY TDI XS	207.600												
180	I	10	084	LAND ROVER	TODO TERRENO	FREELANDER 1.8L 3P	169.500	176.300											
180	I	10	127	LAND ROVER	TODO TERRENO	FREELANDER 2 2.2 TD4 S AT								394.900	428.900	463.000			
180	I	10	119	LAND ROVER	TODO TERRENO	FREELANDER 2 2.2 TD4 S MT							330.200	364.500	399.000	433.400			
180	I	10	118	LAND ROVER	TODO TERRENO	FREELANDER 2 2.2 TD4 SE AT				290.800	318.600	346.200	373.900	425.900					
180	I	10	117	LAND ROVER	TODO TERRENO	FREELANDER 2 3.2 I6 HSE				291.900	312.400	325.900	339.500	359.800	380.300	400.600			
180	I	10	116	LAND ROVER	TODO TERRENO	FREELANDER 2 3.2 I6 S AT							317.900	338.100	358.400	378.700			
180	I	10	097	LAND ROVER	TODO TERRENO	FREELANDER 2 I6 HSE AT				298.900	319.800	333.700	347.600	368.400	389.400	410.200			
180	I	10	096	LAND ROVER	TODO TERRENO	FREELANDER 2 SE TD4 MT				278.300	305.600	332.700							
180	I	10	144	LAND ROVER	TODO TERRENO	FREELANDER 2 S14 2.0 S													358.800
180	I	10	142	LAND ROVER	TODO TERRENO	FREELANDER 2 S14 HSE													398.800
180	I	10	143	LAND ROVER	TODO TERRENO	FREELANDER 2 S14 SE													361.200
180	I	10	099	LAND ROVER	TODO TERRENO	FREELANDER 2 TD4 HSE AT				313.000	333.800	361.600	389.500						
180	I	10	100	LAND ROVER	TODO TERRENO	FREELANDER 2 TD4 SE AT				291.300	319.100	346.800	374.500	426.600					

N = Nacional  
I = Importado



"2014 - Año de Homenaje al Almirante Guillermo Brown, en el Bicentenario del Combate Naval de Montevideo"

CODIGO	MARCA	TIPO	MODELO	AÑOS DE FABRICACION														
				Fab	Marca	Mod	2004	2005	2006	2007	2008	2009	2010	2011	2012	2013		
180	I	10	068	LAND ROVER	TODO TERRENO	FREELANDER 2.0 TD4 - 5 PUERTAS	161.700	175.300	188.700	202.200								
180	I	10	069	LAND ROVER	TODO TERRENO	FREELANDER 2.0 TD4 HARD BACK 3 P	163.800	177.500	191.200	204.800								
180	I	10	070	LAND ROVER	TODO TERRENO	FREELANDER 2.0 TD4 SOFT BACK 3 P		146.100										
180	I	10	137	LAND ROVER	TODO TERRENO	FREELANDER TD4						334.300	369.100	403.900	438.700			
180	I	10	129	LAND ROVER	TODO TERRENO	FREELANDER V6 SE						303.400	331.000					
180	I	10	110	LAND ROVER	TODO TERRENO	LR3 V8 SE		308.900	343.100	377.500	411.700	446.100						
180	I	10	120	LAND ROVER	TODO TERRENO	RANGE ROVER 3.6 HSE TDV8						729.200	864.200					
180	I	10	090	LAND ROVER	TODO TERRENO	RANGE ROVER 4.2 V8			439.300	506.900	594.700	662.300	790.700	966.400	1.067.800	1.169.100		
180	I	10	139	LAND ROVER	TODO TERRENO	RANGE ROVER 4.4 TDV8 HSE										1.296.700	1.413.400	
180	I	10	141	LAND ROVER	TODO TERRENO	RANGE ROVER EVOQUE SD4												590.300
180	I	10	130	LAND ROVER	TODO TERRENO	RANGE ROVER EVOQUE SI4 2.0											405.800	441.600
180	I	10	135	LAND ROVER	TODO TERRENO	RANGE ROVER SPORT 3.0 SDV6 HSE			-408.000	-473.700	-541.300	609.000	663.200	778.200	900.000	1.021.800		
180	I	10	113	LAND ROVER	TODO TERRENO	RANGE ROVER SPORT 3.0 TDV6 HSE			414.600	483.700	552.900	622.000	677.300	794.800	919.100	1.043.500		
180	I	10	101	LAND ROVER	TODO TERRENO	RANGE ROVER SPORT 3.6 TDV8 HSE				469.500	530.800							
180	I	10	091	LAND ROVER	TODO TERRENO	RANGE ROVER SPORT 4.2 V8			442.300	510.400	598.800	666.800	796.100	973.000	1.075.100	1.177.100		
180	I	10	094	LAND ROVER	TODO TERRENO	RANGE ROVER SPORT 4.4L V8				471.300	532.800							
180	I	10	112	LAND ROVER	TODO TERRENO	RANGE ROVER SPORT 5.0 V8			449.700	518.900	608.800	678.000	809.400	989.200	1.093.000	1.196.800		
180	I	10	092	LAND ROVER	TODO TERRENO	RANGE ROVER SPORT TDV6 HSE			412.000	480.700	549.400	618.100	673.000	789.800	913.300	1.037.000		
180	I	10	133	LAND ROVER	TODO TERRENO	RANGE ROVER SPORT V8 5.0 HSE										818.600	891.500	
180	I	10	134	LAND ROVER	TODO TERRENO	RANGE ROVER SPORT V8 5.0 HSE										817.600	890.500	
180	I	10	136	LAND ROVER	TODO TERRENO	RANGE ROVER SPORT V8 5.0 HSE SUP				524.100	598.900	653.400	728.200	830.300				
180	I	10	079	LAND ROVER	TODO TERRENO	RANGE ROVER TD6	354.500	382.400	417.100									
180	I	10	095	LAND ROVER	TODO TERRENO	RANGE ROVER TDV8			443.800	512.100	600.800	669.100	798.900	976.300	1.078.800	1.181.200		
180	I	10	104	LAND ROVER	TODO TERRENO	RANGE ROVER VOGUE HSE TD V8				531.600	607.500	662.800	738.700	842.200				
180	I	10	102	LAND ROVER	TODO TERRENO	RANGE ROVER VOGUE SUPERCHARGED			628.000	732.800	802.500	865.200						
180	I	10	123	LAND ROVER	TODO TERRENO	RANGE ROVER VOGUE TD V8				582.600	657.100	724.800	779.000					
199	I	02	001	LEXUS	SEDAN 4 PUERTAS	GS 300	186.600	200.400	214.200									
199	I	02	017	LEXUS	SEDAN 4 PUERTAS	GS 350												713.600
199	I	02	020	LEXUS	SEDAN 4 PUERTAS	GS 450H	184.600	198.300	211.900									
199	I	02	013	LEXUS	SEDAN 4 PUERTAS	GS300	185.500	199.300	213.000									
199	I	02	008	LEXUS	SEDAN 4 PUERTAS	IS 200	167.000											
199	I	02	014	LEXUS	SEDAN 4 PUERTAS	IS 300	165.800											
199	I	02	009	LEXUS	SEDAN 4 PUERTAS	LS 430	305.600	326.500	347.300									
199	I	10	016	LEXUS	TODO TERRENO	RX 330	161.900											
300	I	26	020	MASERATI	DESCAPOTABLE	SPYDER CAMBIOCORSA	834.100	897.100	964.900	1.038.200	1.081.000							
300	I	02	008	MASERATI	SEDAN 4 PUERTAS	QUATTROPORTE V8 EVOLUZIONE		978.400	1.052.100	1.131.200	1.190.300							
300	I	02	016	MASERATI	SEDAN 4 PUERTAS	QUATTROPORTE		962.200	1.034.600	1.112.400	1.170.500							
300	I	02	017	MASERATI	SEDAN 4 PUERTAS	QUATTROPORTE SPORT GT		981.600	1.055.500	1.134.800	1.194.200							
089	I	05	216	MAZDA	SEDAN 5 PUERTAS	MAZDA 2	57.200	60.600	64.000	67.300	70.700	74.000	77.400					
089	I	02	214	MAZDA	SEDAN 4 PUERTAS	RX-8	111.000	117.900	124.800	138.700	145.600	159.400						
092	I	79	697	MERCEDES BENZ	CONVERTIBLE	CLK 55 AMG	372.100	439.700	507.400									
092	I	21	705	MERCEDES BENZ	COUPE	C 200 KOMPRESSOR	155.600	162.300	169.200	176.000								

1500

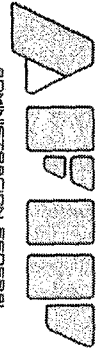
N = Nacional  
I = Importado



1500

CODIGO	MARCA	TIPO	MODELO	AÑOS DE FABRICACION														
				2004	2005	2006	2007	2008	2009	2010	2011	2012	2013					
092	I 21	854	MERCEDES BENZ	COUPE					180.100	193.900								
092	I 21	855	MERCEDES BENZ	COUPE					157.900	164.800	171.700	178.600						
092	I 21	863	MERCEDES BENZ	COUPE					166.100	173.100	180.000	186.900						
092	I 21	249	MERCEDES BENZ	COUPE					173.800	180.800	194.700	201.600						
092	I 21	856	MERCEDES BENZ	COUPE					173.900	180.800	194.700	201.600						
092	I 21	881	MERCEDES BENZ	COUPE					158.200	165.100	172.100	179.000						
092	I 21	585	MERCEDES BENZ	COUPE					167.200	174.300	181.200	188.200						
092	I 21	878	MERCEDES BENZ	COUPE					165.000	172.000	178.900	185.700						
092	I 21	260	MERCEDES BENZ	COUPE					171.900	178.800	192.500	199.400						
092	I 21	879	MERCEDES BENZ	COUPE							190.400	197.200	204.000					
092	I 21	A84	MERCEDES BENZ	COUPE												396.100	443.900	
092	I 21	A12	MERCEDES BENZ	COUPE										422.300		455.100	514.300	
092	I 21	923	MERCEDES BENZ	COUPE												1.051.800	1.112.900	
092	I 21	687	MERCEDES BENZ	COUPE					418.200	487.800	557.500							
092	I 21	A32	MERCEDES BENZ	COUPE					406.400	474.100	541.800							
092	I 21	930	MERCEDES BENZ	COUPE								244.300	258.300	307.100				
092	I 21	978	MERCEDES BENZ	COUPE										258.700	272.300	285.900		
092	I 21	937	MERCEDES BENZ	COUPE								256.500	270.400	277.300				
092	I 21	789	MERCEDES BENZ	COUPE					192.800	206.500	220.300							
092	I 21	495	MERCEDES BENZ	COUPE					194.300	208.200	222.000							
092	I 21	605	MERCEDES BENZ	COUPE					189.600	203.200	216.700							
092	I 21	812	MERCEDES BENZ	COUPE						241.100	261.700	296.100	316.800	344.300				
092	I 21	860	MERCEDES BENZ	COUPE						240.400	261.000	295.300	316.000	343.400				
092	I 21	859	MERCEDES BENZ	COUPE						242.000	262.700	297.200	318.000	345.600				
092	I 21	762	MERCEDES BENZ	COUPE					294.100	321.500	342.000	376.200						
092	I 21	697	MERCEDES BENZ	COUPE						416.400	451.200							
092	I 21	907	MERCEDES BENZ	COUPE					293.000	320.300	340.700	374.800						
092	I 21	880	MERCEDES BENZ	COUPE					299.700	327.700	348.600	383.500						
092	I 21	792	MERCEDES BENZ	COUPE						307.300	341.400	375.600	396.100	423.400			703.300	
092	I 21	A70	MERCEDES BENZ	COUPE													699.600	
092	I 21	791	MERCEDES BENZ	COUPE						325.500	359.300	393.300						
092	I 21	797	MERCEDES BENZ	COUPE						269.300	282.700	309.700	323.100	471.200	525.100	579.000	612.600	632.800
092	I 21	947	MERCEDES BENZ	COUPE										495.900	530.300	578.500	599.200	
092	I 21	A31	MERCEDES BENZ	COUPE						271.500	285.100	312.300	325.800	475.200	529.500	583.800	617.700	638.100
092	I 21	861	MERCEDES BENZ	COUPE										476.600	510.700	558.300	571.900	
092	I 21	761	MERCEDES BENZ	COUPE										588.800	658.100	727.400		
092	I 21	885	MERCEDES BENZ	COUPE										579.000	647.100	715.200		
092	I 21	032	MERCEDES BENZ	COUPE					344.000	378.400	550.300	619.100	687.900	791.200	928.800	1.066.400		
092	I 21	036	MERCEDES BENZ	COUPE					481.000	549.800	618.500	687.200	824.600	1.168.200	1.305.700	1.443.100		
092	I 21	972	MERCEDES BENZ	COUPE									1.159.300	1.295.700	1.500.300	1.704.900		
092	I 21	258	MERCEDES BENZ	COUPE					257.300	270.800	297.800	324.900	338.500	379.100				
092	I 21	482	MERCEDES BENZ	COUPE					272.600									

N = Nacional  
I = Importado



1600

CODIGO	MARCA	TIPO	MODELO	AÑOS DE FABRICACION														
				Fab	Marca	Mod	2004	2005	2006	2007	2008	2009	2010	2011	2012	2013		
092	I	21	532	MERCEDES BENZ	COUPE	SLK 230 COMPRESOR ROADSTER	278.800											
092	I	21	257	MERCEDES BENZ	COUPE	SLK 230 KOMPRESSOR	277.300											
092	I	21	531	MERCEDES BENZ	COUPE	SLK 230 ROADSTER	272.800											
092	I	21	858	MERCEDES BENZ	COUPE	SLK 350	338.900	372.800	406.700	420.200	440.600	481.200	508.400					
092	I	21	986	MERCEDES BENZ	COUPE	SLS AMG							1.951.400	2.299.800	2.439.200	2.578.600		
092	I	21	805	MERCEDES BENZ	COUPE	SPORTCOUPE C230 V6	173.400	180.300	194.200	201.100								
092	I	26	495	MERCEDES BENZ	DESCAPOTABLE	CLK 320	192.400											
092	I	26	604	MERCEDES BENZ	DESCAPOTABLE	CLK 320 SPORT	190.800											
092	I	26	812	MERCEDES BENZ	DESCAPOTABLE	CLK 350		283.900	304.600	339.300	360.000							
092	I	26	859	MERCEDES BENZ	DESCAPOTABLE	CLK 350 ELEGANCE		280.200	300.600	334.900	355.300							
092	I	26	762	MERCEDES BENZ	DESCAPOTABLE	CLK 500	297.800	325.500	346.300	381.000								
092	I	26	697	MERCEDES BENZ	DESCAPOTABLE	CLK 55 AMG	374.800	442.900	511.000									
092	I	26	901	MERCEDES BENZ	DESCAPOTABLE	CLK350 AVANTGARDE		291.500	325.500	339.000	373.000							
092	I	26	916	MERCEDES BENZ	DESCAPOTABLE	CLK350 ELEGANCE		281.100	301.700	336.000	356.500							
092	I	26	036	MERCEDES BENZ	DESCAPOTABLE	SL 500	473.500	541.200	608.800	676.400	811.700	947.000						
092	I	26	955	MERCEDES BENZ	DESCAPOTABLE	SL 500 AMG	812.600	880.300	1.015.800	1.083.500								
092	I	26	781	MERCEDES BENZ	DESCAPOTABLE	SL 500 ROADSTER	485.300	554.700	624.000	693.300	832.000	1.178.600	1.317.300	1.456.000				
092	I	26	748	MERCEDES BENZ	DESCAPOTABLE	SL 55 AMG	824.700	893.500	1.030.900	1.099.600								
092	I	26	787	MERCEDES BENZ	DESCAPOTABLE	SL 55 AMG ROADSTER	836.600	906.300	1.045.800	1.115.500								
092	I	26	904	MERCEDES BENZ	DESCAPOTABLE	SL 55 AMG V8 KOMPRESSOR	831.600	900.900	1.039.500	1.108.800								
092	I	26	826	MERCEDES BENZ	DESCAPOTABLE	SL 65 AMG					1.168.700	1.306.200	1.512.500	1.718.700				
092	I	26	944	MERCEDES BENZ	DESCAPOTABLE	SL 65 AMG V12 BITURBO					1.183.300	1.322.600	1.531.400	1.740.200				
092	I	26	258	MERCEDES BENZ	DESCAPOTABLE	SLK 200	279.400											
092	I	26	724	MERCEDES BENZ	DESCAPOTABLE	SLK 200 KOMPRESSOR	263.100	276.900	304.500	332.300	346.100	387.700						
092	I	26	257	MERCEDES BENZ	DESCAPOTABLE	SLK 230 KOMPRESSOR	271.000											
092	I	26	A40	MERCEDES BENZ	DESCAPOTABLE	SLK 32 AMG	476.400	510.500	544.400	578.500	612.500	680.500	748.600	816.600	1.041.200	1.156.900		
092	I	26	695	MERCEDES BENZ	DESCAPOTABLE	SLK 320	296.800											
092	I	26	858	MERCEDES BENZ	DESCAPOTABLE	SLK 350	348.300	383.200	417.900	431.800	452.800	494.500	522.500					
092	I	26	784	MERCEDES BENZ	DESCAPOTABLE	SLK 350 ROADSTER		347.700	368.500	396.400	431.100	452.100	521.600	591.100	625.800	681.500		
092	I	26	857	MERCEDES BENZ	DESCAPOTABLE	SLK 55 AMG	487.800	522.700	557.500	592.400	627.200	696.900	766.600	836.300	1.066.200	1.184.700		
092	I	26	801	MERCEDES BENZ	DESCAPOTABLE	SLK 55 AMG ROADSTER	485.200	519.900	554.500	589.300	623.900	693.200	762.500	831.800	1.060.500	1.178.400		
092	I	26	A15	MERCEDES BENZ	DESCAPOTABLE	SLK200 BLUE EFFICIENCY ROADSTER								407.100	420.600			
092	I	26	782	MERCEDES BENZ	DESCAPOTABLE	SLK200 KOMPRESSOR ROADSTER	260.600	281.100	301.700	322.300	342.800	356.500	397.700	411.400				
092	I	26	A42	MERCEDES BENZ	DESCAPOTABLE	SLK250 BLUE EFFICIENCY ROADSTER									472.000	539.900		
092	I	26	A14	MERCEDES BENZ	DESCAPOTABLE	SLK350 BLUE EFFICIENCY ROADSTER		346.600	367.400	395.100	429.700	450.600	519.900	589.300	623.900	679.300		
092	I	12	870	MERCEDES BENZ	FAMILIAR	C 200 KOMPRESSOR AVANTGARDE					264.800	278.800						
092	I	12	654	MERCEDES BENZ	FAMILIAR	SPRINTER 311 CDI	142.400	147.200	155.500	165.900	169.300							
092	I	12	655	MERCEDES BENZ	FAMILIAR	SPRINTER 313 CDI	172.500	182.100	191.700	200.700	210.200	219.800	230.900	244.000	254.300			
092	I	12	A71	MERCEDES BENZ	FAMILIAR	V 220 CDI	238.900	255.200	269.400	298.300	319.900	345.000	368.600	399.600	428.000			
092	I	12	653	MERCEDES BENZ	FAMILIAR	VIANO 2.2 CDI	193.500	207.300	227.900	255.600	283.200	310.900	338.500	366.100	393.800			
092	I	12	874	MERCEDES BENZ	FAMILIAR	VIANO 2.2 CDI AMBIENTE	245.900	273.100	307.300	341.400	382.400	423.300	464.400	505.300	546.300			
092	I	12	887	MERCEDES BENZ	FAMILIAR	VIANO 2.2 CDI TREND			239.900	253.600	281.000	308.500	335.900	397.600	433.200	470.900		

N = Nacional  
I = Importado

1300

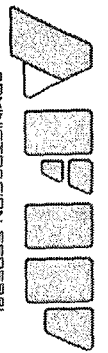
CODIGO	MARCA	TIPO	MODELO	AÑOS DE FABRICACION													
				Fab	Marca	Mod	2004	2005	2006	2007	2008	2009	2010	2011	2012	2013	
092	I	12	A01	MERCEDES BENZ	FAMILIAR	VITO 115 CDI	136.500	150.100									
092	I	12	703	MERCEDES BENZ	FAMILIAR	VITO 2.2 CDI	138.000	151.800									
092	I	12	A23	MERCEDES BENZ	FAMILIAR	VITO L 112 CDI	135.200	148.700									
092	I	04	026	MERCEDES BENZ	RURAL 5 PUERTAS	C 200					260.300	274.000					
092	I	04	870	MERCEDES BENZ	RURAL 5 PUERTAS	C 200 KOMPRESSOR AVANTGARDE					262.400	276.200					
092	I	04	031	MERCEDES BENZ	RURAL 5 PUERTAS	C 220 DIESEL		166.000	173.000								
092	I	04	002	MERCEDES BENZ	RURAL 5 PUERTAS	C 280					258.500	272.100					
092	I	04	987	MERCEDES BENZ	RURAL 5 PUERTAS	C200 CDI	159.400	166.300	187.200								
092	I	04	883	MERCEDES BENZ	RURAL 5 PUERTAS	C200 KOMPRESSOR AVANTGARDE					276.500	290.300	304.100	318.000	331.800		
092	I	04	585	MERCEDES BENZ	RURAL 5 PUERTAS	C220 CDI	159.700	166.600	187.500								
092	I	04	853	MERCEDES BENZ	RURAL 5 PUERTAS	C230 T	164.700	171.700	178.500								
092	I	04	676	MERCEDES BENZ	RURAL 5 PUERTAS	E320 CDI	211.200	224.800									
092	I	01	346	MERCEDES BENZ	SEDAN 2 PUERTAS	500 SLC	473.600	541.200	608.900	676.500	811.800	1.150.100	1.285.400	1.420.700			
092	I	01	930	MERCEDES BENZ	SEDAN 2 PUERTAS	CLC 230					244.300	258.300	307.000				
092	I	01	495	MERCEDES BENZ	SEDAN 2 PUERTAS	CLK 320	189.900	203.400	217.000								
092	I	01	003	MERCEDES BENZ	SEDAN 2 PUERTAS	E 320	177.100	183.900									
092	I	01	482	MERCEDES BENZ	SEDAN 2 PUERTAS	SLK 230	272.000										
092	I	22	A74	MERCEDES BENZ	SEDAN 3 PUERTAS	A200 CDI ELEGANCE	74.900	81.700	88.500								
092	I	02	201	MERCEDES BENZ	SEDAN 4 PUERTAS	450 SEL	165.400	179.300									
092	I	02	591	MERCEDES BENZ	SEDAN 4 PUERTAS	A160	65.300	68.800	75.600								
092	I	02	705	MERCEDES BENZ	SEDAN 4 PUERTAS	C 200 KOMPRESSOR	177.000	190.600	197.400	204.200	211.000	224.600	245.100	258.700	272.300		
092	I	02	870	MERCEDES BENZ	SEDAN 4 PUERTAS	C 200 KOMPRESSOR AVANTGARDE	180.800	194.600	201.600	208.500	215.500	229.300	250.300	264.100	278.000		
092	I	02	854	MERCEDES BENZ	SEDAN 4 PUERTAS	C 200 KOMPRESSOR SPORT EDITION	160.500	167.500	174.600	181.600							
092	I	02	862	MERCEDES BENZ	SEDAN 4 PUERTAS	C 220 CDI ELEGANCE				256.300	290.900	325.600	346.400	360.200			
092	I	02	513	MERCEDES BENZ	SEDAN 4 PUERTAS	C 240	149.700	156.400									
092	I	02	727	MERCEDES BENZ	SEDAN 4 PUERTAS	C 270 CDI	150.500	157.300									
092	I	02	917	MERCEDES BENZ	SEDAN 4 PUERTAS	C 270 CDI ELEGANCE	149.900	156.800									
092	I	02	002	MERCEDES BENZ	SEDAN 4 PUERTAS	C 280					259.700	273.300					
092	I	02	063	MERCEDES BENZ	SEDAN 4 PUERTAS	C 280 ELEGANCE					263.000	276.800					
092	I	02	099	MERCEDES BENZ	SEDAN 4 PUERTAS	C 280 SPORT					264.700	278.700					
092	I	02	954	MERCEDES BENZ	SEDAN 4 PUERTAS	C 300 ELEGANCE						284.400	297.900				
092	I	02	706	MERCEDES BENZ	SEDAN 4 PUERTAS	C 320	164.000	170.900	177.700								
092	I	02	921	MERCEDES BENZ	SEDAN 4 PUERTAS	C 320 CDI AVANTGARDE				277.100	311.800	346.400					
092	I	02	865	MERCEDES BENZ	SEDAN 4 PUERTAS	C 320 CDI ELEGANCE				274.300	308.700	342.900					
092	I	02	847	MERCEDES BENZ	SEDAN 4 PUERTAS	C180 KOMPRESSOR	124.700	131.600	138.500	145.400	173.200						
092	I	02	A13	MERCEDES BENZ	SEDAN 4 PUERTAS	C200 BLUE EFFICIENCY							292.400	308.100	323.700	339.400	
092	I	02	A47	MERCEDES BENZ	SEDAN 4 PUERTAS	C200 BLUE EFFICIENCY AUTMOTICO							315.400	342.700	370.100	397.600	
092	I	02	970	MERCEDES BENZ	SEDAN 4 PUERTAS	C200 CGI							290.800	306.400	321.900	337.500	
092	I	02	989	MERCEDES BENZ	SEDAN 4 PUERTAS	C200 CGI AUTOMATICO							315.900	343.300	370.700	398.200	
092	I	02	974	MERCEDES BENZ	SEDAN 4 PUERTAS	C200 CGI BLUE EFFICIENCY							296.700	312.700	328.500	344.400	
092	I	02	A77	MERCEDES BENZ	SEDAN 4 PUERTAS	C200 EDITION C											315.200
092	I	02	883	MERCEDES BENZ	SEDAN 4 PUERTAS	C200 KOMPRESSOR AVANTGARDE	121.500	128.200	135.000	141.700	168.700						

N = Nacional  
I = Importado

1600

CODIGO	MARCA	TIPO	MODELO	AÑOS DE FABRICACION														
				2004	2005	2006	2007	2008	2009	2010	2011	2012	2013					
092	I 02	932	MERCEDES BENZ	SEDAN 4 PUERTAS	C200 KOMPRESSOR ELEGANCE	121.800	128.500	135.300										
092	I 02	779	MERCEDES BENZ	SEDAN 4 PUERTAS	C220	158.800	165.600	186.400										
092	I 02	585	MERCEDES BENZ	SEDAN 4 PUERTAS	C220 CDI	155.700	162.400	169.300	176.100									
092	I 02	899	MERCEDES BENZ	SEDAN 4 PUERTAS	C220 CDI AVANTGARDE				255.700	290.200	324.800	359.300	407.700	456.100	504.400			
092	I 02	980	MERCEDES BENZ	SEDAN 4 PUERTAS	C220 CDI BLUE EFFICIENCY				253.700	287.900	322.200	356.400	404.400	452.500	500.400			
092	I 02	815	MERCEDES BENZ	SEDAN 4 PUERTAS	C220 CDI ELEGANCE	162.600	169.500	176.200										
092	I 02	260	MERCEDES BENZ	SEDAN 4 PUERTAS	C230 KOMPRESSOR	161.800	168.700	175.400	182.100									
092	I 02	902	MERCEDES BENZ	SEDAN 4 PUERTAS	C230 KOMPRESSOR SPORT	163.400	170.300	177.100	183.900									
092	I 02	806	MERCEDES BENZ	SEDAN 4 PUERTAS	C230 V6	167.500	174.600	181.600	188.600									
092	I 02	A84	MERCEDES BENZ	SEDAN 4 PUERTAS	C250											398.000	429.400	
092	I 02	A12	MERCEDES BENZ	SEDAN 4 PUERTAS	C250 BLUE EFFICIENCY							360.100	401.700	443.200	484.800			
092	I 02	977	MERCEDES BENZ	SEDAN 4 PUERTAS	C250 CGI BLUE EFFICIENCY							362.000	403.900	445.600	487.400			
092	I 02	A76	MERCEDES BENZ	SEDAN 4 PUERTAS	C250 EDITION C													446.700
092	I 02	919	MERCEDES BENZ	SEDAN 4 PUERTAS	C280 AVANTGARDE				254.500	261.300	275.100							
092	I 02	953	MERCEDES BENZ	SEDAN 4 PUERTAS	C300 AVANTGARDE						286.400	300.000						
092	I 02	800	MERCEDES BENZ	SEDAN 4 PUERTAS	C320 CDI	170.800	177.600	191.200	204.900									
092	I 02	807	MERCEDES BENZ	SEDAN 4 PUERTAS	C350		178.100	191.800	205.500									
092	I 02	900	MERCEDES BENZ	SEDAN 4 PUERTAS	C350 AVANTGARDE				313.100	326.900	347.800	361.700	382.600	493.800				
092	I 02	A64	MERCEDES BENZ	SEDAN 4 PUERTAS	C350 BLUE EFFICIENCY													519.800
092	I 02	884	MERCEDES BENZ	SEDAN 4 PUERTAS	C350 ELEGANCE				314.400	335.300	349.300							
092	I 02	831	MERCEDES BENZ	SEDAN 4 PUERTAS	C55 AMG		234.300	261.900										
092	I 02	923	MERCEDES BENZ	SEDAN 4 PUERTAS	C63 AMG					510.500	578.600	680.600	816.700	918.900	1.020.900			
092	I 02	A85	MERCEDES BENZ	SEDAN 4 PUERTAS	CLA 200													313.700
092	I 02	A86	MERCEDES BENZ	SEDAN 4 PUERTAS	CLA 250													437.000
092	I 02	792	MERCEDES BENZ	SEDAN 4 PUERTAS	CLS 350		306.900	340.900	375.100	395.500	422.700							702.300
092	I 02	A70	MERCEDES BENZ	SEDAN 4 PUERTAS	CLS 350 BLUE EFFICIENCY													707.200
092	I 02	791	MERCEDES BENZ	SEDAN 4 PUERTAS	CLS 500		332.000	366.600	401.200									
092	I 02	888	MERCEDES BENZ	SEDAN 4 PUERTAS	CLS 63 AMG				519.200	553.800	623.000							1.522.900
092	I 02	A33	MERCEDES BENZ	SEDAN 4 PUERTAS	E 200 CDI	194.500	222.200											
092	I 02	528	MERCEDES BENZ	SEDAN 4 PUERTAS	E 240	189.900												
092	I 02	669	MERCEDES BENZ	SEDAN 4 PUERTAS	E 270 CDI	195.500	223.400											
092	I 02	934	MERCEDES BENZ	SEDAN 4 PUERTAS	E 280 ELEGANCE					264.300	278.200							
092	I 02	059	MERCEDES BENZ	SEDAN 4 PUERTAS	E 300 ELEGANCE						428.300	449.100	476.700					
092	I 02	003	MERCEDES BENZ	SEDAN 4 PUERTAS	E 320	181.700	188.700											
092	I 02	864	MERCEDES BENZ	SEDAN 4 PUERTAS	E 320 CDI ELEGANCE	248.200	262.000	275.800	296.400	317.200	331.000							
092	I 02	797	MERCEDES BENZ	SEDAN 4 PUERTAS	E 350		274.200	287.900	315.300	329.000	342.700	479.800	507.200	541.500	568.900			
092	I 02	869	MERCEDES BENZ	SEDAN 4 PUERTAS	E 350 AVANTGARDE		272.500	286.100	313.400	327.000	340.600	476.800	504.000	538.100	565.400			
092	I 02	861	MERCEDES BENZ	SEDAN 4 PUERTAS	E 350 ELEGANCE		284.200	297.700	311.300	324.800	338.300	460.100	487.200					
092	I 02	761	MERCEDES BENZ	SEDAN 4 PUERTAS	E 500	269.400	296.300	316.600	336.800	350.300	370.500							
092	I 02	950	MERCEDES BENZ	SEDAN 4 PUERTAS	E 500 ELEGANCE						556.900	612.700	661.400					
092	I 02	A50	MERCEDES BENZ	SEDAN 4 PUERTAS	E250 BLUE EFFICIENCY									427.700	448.500	531.200		
092	I 02	A11	MERCEDES BENZ	SEDAN 4 PUERTAS	E250 CGI BLUE EFFICIENCY									427.700	448.400	531.200		

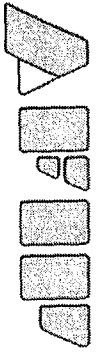
N = Nacional  
I = Importado

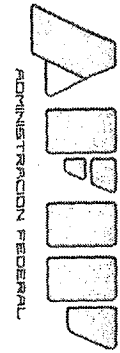


1400

CODIGO	MARCA	TIPO	MODELO	AÑOS DE FABRICACION												
				Fab	Marca	Mod	2004	2005	2006	2007	2008	2009	2010	2011	2012	2013
092	I	02	946	MERCEDES BENZ	SEDAN 4 PUERTAS	E300 AVANTGARDE SPORT						430.100	451.000	478.700		
092	I	02	676	MERCEDES BENZ	SEDAN 4 PUERTAS	E320 CDI	246.600	260.300	274.000	294.500	315.100	328.800				
092	I	02	808	MERCEDES BENZ	SEDAN 4 PUERTAS	E320 CDI V6	247.000	260.700	274.400	294.900	315.600	329.300				
092	I	02	885	MERCEDES BENZ	SEDAN 4 PUERTAS	E500 AVANTGARDE	270.500	297.500	317.900	338.100						
092	I	02	629	MERCEDES BENZ	SEDAN 4 PUERTAS	E55 AMG		414.800	484.000							
092	I	02	966	MERCEDES BENZ	SEDAN 4 PUERTAS	E63 AMG						1.038.200	1.107.400	1.176.600	1.315.100	
092	I	02	714	MERCEDES BENZ	SEDAN 4 PUERTAS	S 400 CDI	286.900	307.400								
092	I	02	A06	MERCEDES BENZ	SEDAN 4 PUERTAS	S 500 BLUE EFFICIENCY								1.102.600	1.171.500	1.230.100
092	I	02	032	MERCEDES BENZ	SEDAN 4 PUERTAS	S500	341.800	376.000	546.800	615.200	683.500	786.100	922.800	1.059.500		
092	I	02	636	MERCEDES BENZ	SEDAN 4 PUERTAS	S500 (VERSION LARGA)	346.200	380.900	554.000	623.200	692.500	796.400	934.900	1.073.400		
092	I	02	908	MERCEDES BENZ	SEDAN 4 PUERTAS	S65 AMG V12 BITURBO					1.163.800	1.300.700	1.506.100	1.711.500		
092	I	05	764	MERCEDES BENZ	SEDAN 5 PUERTAS	A 190 AVANTGARDE	74.700	81.500	88.200							
092	I	05	699	MERCEDES BENZ	SEDAN 5 PUERTAS	A 190 ELEGANCE	76.200	83.100	90.000							
092	I	05	A45	MERCEDES BENZ	SEDAN 5 PUERTAS	A140 CLASSIC	64.900	68.300	75.100							
092	I	05	591	MERCEDES BENZ	SEDAN 5 PUERTAS	A160	65.200	68.600	75.500							
092	I	05	650	MERCEDES BENZ	SEDAN 5 PUERTAS	A160 CLASSIC	64.100	67.500	74.200							
092	I	05	A53	MERCEDES BENZ	SEDAN 5 PUERTAS	A170	64.700	68.100	74.900							
092	I	05	938	MERCEDES BENZ	SEDAN 5 PUERTAS	A170 CDI ESP ELEGANCE	75.600	82.500	89.300							
092	I	05	A81	MERCEDES BENZ	SEDAN 5 PUERTAS	A200										250.300
092	I	05	A69	MERCEDES BENZ	SEDAN 5 PUERTAS	A200 BLUE EFFICIENCY										270.200
092	I	05	A82	MERCEDES BENZ	SEDAN 5 PUERTAS	A250										364.100
092	I	05	A68	MERCEDES BENZ	SEDAN 5 PUERTAS	A250 BLUE EFFICIENCY										363.300
092	I	05	A67	MERCEDES BENZ	SEDAN 5 PUERTAS	A250 BLUE EFFICIENCY SPORT										362.400
092	I	05	A90	MERCEDES BENZ	SEDAN 5 PUERTAS	A250 SPORT										360.300
092	I	05	828	MERCEDES BENZ	SEDAN 5 PUERTAS	B170			138.600	145.500	152.500					
092	I	05	965	MERCEDES BENZ	SEDAN 5 PUERTAS	B180						177.600	184.500	191.300	198.100	
092	I	05	819	MERCEDES BENZ	SEDAN 5 PUERTAS	B200			155.500	162.200	175.800	182.600	196.100			236.600
092	I	05	A56	MERCEDES BENZ	SEDAN 5 PUERTAS	B200 BLUE EFFICIENCY									211.800	239.100
092	I	05	821	MERCEDES BENZ	SEDAN 5 PUERTAS	B200 CDI			166.400	173.500	180.400	187.300				
092	I	05	820	MERCEDES BENZ	SEDAN 5 PUERTAS	B200 TURBO			167.500	174.600	181.600	188.600	202.500	216.500		
092	I	10	A78	MERCEDES BENZ	TODO TERRENO	GL 500 4MATIC										995.900
092	I	10	939	MERCEDES BENZ	TODO TERRENO	GLK 280 4MATIC						247.200	260.900			
092	I	10	952	MERCEDES BENZ	TODO TERRENO	GLK300 4MATIC						257.200	277.400	297.700	331.600	365.400
092	I	10	685	MERCEDES BENZ	TODO TERRENO	ML 270 CDI	193.100	206.800								
092	I	10	817	MERCEDES BENZ	TODO TERRENO	ML 320 CDI			340.700	374.800	395.300	408.900	443.000			
092	I	10	866	MERCEDES BENZ	TODO TERRENO	ML 320 CDI 4MATIC			337.100	370.800	391.000	404.500	438.300			
092	I	10	757	MERCEDES BENZ	TODO TERRENO	ML 350	260.300	273.900	362.900	397.200	410.900	445.200				
092	I	10	867	MERCEDES BENZ	TODO TERRENO	ML 350 4MATIC			371.500	405.300	439.100	472.800	506.600	540.400	607.900	675.400
092	I	10	A66	MERCEDES BENZ	TODO TERRENO	ML 350 4MATIC BLUE EFFICIENCY										701.600
092	I	10	960	MERCEDES BENZ	TODO TERRENO	ML 350 CDI 4MATIC					526.200	539.700	573.500	607.200		
092	I	10	750	MERCEDES BENZ	TODO TERRENO	ML 400 CDI	226.900	240.700								
092	I	10	749	MERCEDES BENZ	TODO TERRENO	ML 500	236.700	256.900	405.600	473.200						

N = Nacional  
I = Importado





"2014 - Año de Homenaje al Almirante Guillermo Brown, en el Bicentenario del Combate Naval de Montevideo"

CODIGO	MARCA	TIPO	MODELO	AÑOS DE FABRICACION											
				2004	2005	2006	2007	2008	2009	2010	2011	2012	2013		
092	I 10 868	MERCEDES BENZ	TODO TERRENO	ML 500 4MATIC				444.200	478.300	512.600	546.700	615.000			
092	I 10 882	MERCEDES BENZ	TODO TERRENO	ML 63 AMG 4MATIC				538.900	606.300	673.600	808.400	943.100			
092	I 10 627	MERCEDES BENZ	TODO TERRENO	SPRINTER 311D	142.300	147.200	155.500	165.800	169.300						
216	I 26 008	MG	DESCAPOTABLE	MGF	208.600										
216	I 26 010	MG	DESCAPOTABLE	MGF 1.8i	206.800										
216	I 26 009	MG	DESCAPOTABLE	MGF 1.8i VVC	202.000										
C07	I 21 002	MINI	COUPE	COOPER	128.600	132.000	135.300	142.100	152.200	159.000	172.600			236.800	
C07	I 21 021	MINI	COUPE	COOPER COUPE									225.700	246.300	
C07	I 21 022	MINI	COUPE	COOPER S COUPE									266.200	290.000	
C07	I 21 023	MINI	COUPE	JOHN COOPER WORKS COUPE									362.300	386.700	
C07	I 26 014	MINI	DESCAPOTABLE	COOPER CABRIO								219.100	246.600	277.300	
C07	I 26 001	MINI	DESCAPOTABLE	COOPER S	170.200	187.200	207.600	224.600	245.100	268.900	279.100	299.500	330.200	336.900	
C07	I 26 004	MINI	DESCAPOTABLE	COOPER S CABRIO	171.800	189.000	209.500	226.700	247.400	271.400	281.700	302.300	333.200	340.100	
C07	I 26 025	MINI	DESCAPOTABLE	COOPER S ROADSTER										344.700	
C07	I 01 005	MINI	SEDAN 2 PUERTAS	ONE	129.900	133.300	136.800	143.600	153.800	160.700	174.400			239.300	
C07	I 22 002	MINI	SEDAN 3 PUERTAS	COOPER	122.500	125.900	136.100	142.900	149.700	156.500	159.900	177.000	193.900	210.900	
C07	I 22 001	MINI	SEDAN 3 PUERTAS	COOPER S	136.700	150.300	164.000	177.700	191.400	211.900	222.100	232.300	252.900	273.400	
C07	I 22 008	MINI	SEDAN 3 PUERTAS	COOPER S CLUBMAN					197.400	217.800	228.000	245.100	272.200		
C07	I 22 031	MINI	SEDAN 3 PUERTAS	COOPER S PACEMAN										353.600	
C07	I 22 010	MINI	SEDAN 3 PUERTAS	JOHN COOPER WORKS		196.600	217.200	241.400		306.800	320.700	331.000	362.000	375.800	
C07	I 22 005	MINI	SEDAN 3 PUERTAS	ONE	124.500	127.900	138.300	145.200	152.100	159.000	162.400	179.800	197.000	214.300	
C07	I 05 016	MINI	SEDAN 5 PUERTAS	COOPER COUNTRYMAN								223.600	240.900	264.900	
C07	I 05 001	MINI	SEDAN 5 PUERTAS	COOPER S	137.200	150.900	164.600	178.400	192.100	212.600	222.900	233.200	253.800	274.400	
C07	I 05 017	MINI	SEDAN 5 PUERTAS	COOPER S ALL4 CM								291.800	309.000	322.700	
C07	I 05 019	MINI	SEDAN 5 PUERTAS	COOPER S COUNTRYMAN									288.700	309.100	
C07	I 05 020	MINI	SEDAN 5 PUERTAS	COOPER S COUNTRYMAN ALL4								296.400	314.000	327.900	
C07	I 05 024	MINI	SEDAN 5 PUERTAS	COOPER SD COUNTRYMAN									282.300	351.200	
C07	I 05 018	MINI	SEDAN 5 PUERTAS	ONE COUNTRYMAN								208.400	228.900		
093	I 21 007	MITSUBISHI	COUPE	ECLIPSE	176.900										
093	I 21 008	MITSUBISHI	COUPE	ECLIPSE GS	176.900										
093	I 21 042	MITSUBISHI	COUPE	ECLIPSE GS-T	179.000										
093	I 21 047	MITSUBISHI	COUPE	ECLIPSE GSX	179.200										
093	I 21 048	MITSUBISHI	COUPE	ECLIPSE GSX AWD	178.600										
093	I 21 046	MITSUBISHI	COUPE	ECLIPSE RS	176.300										
093	I 26 110	MITSUBISHI	DESCAPOTABLE	ECLIPSE SPYDER GS	177.400										
093	I 26 169	MITSUBISHI	DESCAPOTABLE	ECLIPSE SPYDER GS-T	178.900										
093	I 04 039	MITSUBISHI	RURAL 5 PUERTAS	MONTERO	174.300	202.100	223.000	244.000							
093	I 04 429	MITSUBISHI	RURAL 5 PUERTAS	OUTLANDER	146.900	160.600	181.100	194.800	211.800	259.700	273.400	293.800	314.400	341.700	
093	I 04 544	MITSUBISHI	RURAL 5 PUERTAS	OUTLANDER SPORT									244.300	272.200	
093	I 22 007	MITSUBISHI	SEDAN 3 PUERTAS	ECLIPSE	179.700										
093	I 22 008	MITSUBISHI	SEDAN 3 PUERTAS	ECLIPSE GS	176.400										
093	I 22 042	MITSUBISHI	SEDAN 3 PUERTAS	ECLIPSE GS-T	180.400										

1500

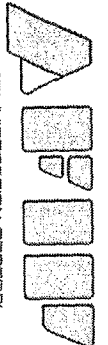
N = Nacional  
I = Importado



1500

CODIGO			MARCA	TIPO	MODELO	AÑOS DE FABRICACION											
Fab	Marca	Mod				2004	2005	2006	2007	2008	2009	2010	2011	2012	2013		
093	I	22	384	MITSUBISHI	SEDAN 3 PUERTAS	ECLIPSE GT	175.600										
093	I	22	046	MITSUBISHI	SEDAN 3 PUERTAS	ECLIPSE RS	177.200										
093	I	02	006	MITSUBISHI	SEDAN 4 PUERTAS	LANCER	88.800	95.600	102.500	109.300	116.100	123.000					
093	I	02	069	MITSUBISHI	SEDAN 4 PUERTAS	LANCER 1600 GLXI	89.400	96.300	103.300	110.100	117.000	123.900					
093	I	02	522	MITSUBISHI	SEDAN 4 PUERTAS	LANCER 2.0 GLS A/T					135.000	148.400	161.900	182.200	202.500	205.800	
093	I	02	459	MITSUBISHI	SEDAN 4 PUERTAS	LANCER EVOLUTION IX	197.300	204.100	217.600	231.200	258.500	285.700					
093	I	02	427	MITSUBISHI	SEDAN 4 PUERTAS	LANCER EVOLUTION VIII	200.600	207.500	221.300	235.100	262.900	290.500					
093	I	02	493	MITSUBISHI	SEDAN 4 PUERTAS	LANCER GLS					123.400	137.100	150.800	171.400	192.000	205.700	
093	I	02	002	MITSUBISHI	SEDAN 4 PUERTAS	LANCER GLX	88.900	95.800	102.700	109.500	116.400	123.200					
093	I	02	011	MITSUBISHI	SEDAN 4 PUERTAS	LANCER GLXI	88.900	95.700	102.700	109.500	116.300	123.100					
093	I	02	494	MITSUBISHI	SEDAN 4 PUERTAS	LANCER GT					211.400	225.300	239.100	253.100	266.900	280.800	
093	I	34	148	MITSUBISHI	SIN ESPECIFICACION	ECLIPSE-CSX/GS	177.700										
093	I	34	149	MITSUBISHI	SIN ESPECIFICACION	ECLIPSE/RS	178.800										
093	I	34	133	MITSUBISHI	SIN ESPECIFICACION	LANCER OTROS	89.700	96.600	103.600	110.500	117.400	124.300					
093	I	34	159	MITSUBISHI	SIN ESPECIFICACION	MONTERO/LS/SR/GLS	172.500	200.000	220.700	241.500							
093	I	10	039	MITSUBISHI	TODO TERRENO	MONTERO	172.400	200.000	220.600	241.400							
093	I	10	040	MITSUBISHI	TODO TERRENO	MONTERO	168.700	195.600	215.800	236.100							
093	I	10	062	MITSUBISHI	TODO TERRENO	MONTERO	172.200	199.700	220.300	241.000							
093	I	10	156	MITSUBISHI	TODO TERRENO	MONTERO 2.8 GLS	180.200	201.000	221.700	242.600	256.400						
093	I	10	512	MITSUBISHI	TODO TERRENO	MONTERO 3.2 DID	264.100	284.900	298.800	375.300	417.000	451.800	486.500	556.000	625.500		
093	I	10	511	MITSUBISHI	TODO TERRENO	MONTERO 3.2 DID A/T				311.700	346.200	380.900	415.500				
093	I	10	411	MITSUBISHI	TODO TERRENO	MONTERO DI-D 3.2 GLS	260.700	281.200	294.900	370.300	411.500	445.900	480.100	548.700	617.300		
093	I	10	060	MITSUBISHI	TODO TERRENO	MONTERO GLS	169.200	196.200	216.500	236.800							
093	I	10	086	MITSUBISHI	TODO TERRENO	MONTERO INTERCOOLER TURBO GLX	168.800	195.800	216.000	236.300							
093	I	10	445	MITSUBISHI	TODO TERRENO	MONTERO LIMITED	261.800	282.400	296.200	371.900	413.300	447.800	482.200	551.000	619.900		
093	I	10	009	MITSUBISHI	TODO TERRENO	MONTERO LS	174.700	202.600	223.500	244.500							
093	I	10	005	MITSUBISHI	TODO TERRENO	MONTERO METAL TOP	170.100	197.200	217.600	238.100							
093	I	10	381	MITSUBISHI	TODO TERRENO	MONTERO SPORT GLS	181.600	202.500	223.400	244.400	258.400						
093	I	10	403	MITSUBISHI	TODO TERRENO	MONTERO SPORT GLS 2.5 TDI	177.200	197.700	218.100	238.600	252.200						
093	I	10	517	MITSUBISHI	TODO TERRENO	MONTERO SPORT LIMITED	169.300	196.300	216.600	237.000							
093	I	10	030	MITSUBISHI	TODO TERRENO	MONTERO SR	171.400	198.800	219.400	240.000							
093	I	10	059	MITSUBISHI	TODO TERRENO	MONTERO TURBO DIESEL GLS 2800	171.700	199.100	219.700	240.300							
093	I	10	003	MITSUBISHI	TODO TERRENO	MONTERO TURBO INTERCOOLER GLS	169.500	196.600	216.900	237.300							
093	I	10	172	MITSUBISHI	TODO TERRENO	MONTERO XLS	170.400	197.700	218.100	238.600							
093	I	10	382	MITSUBISHI	TODO TERRENO	NATIVA 2.5 GLS TDI	145.400										
093	I	10	383	MITSUBISHI	TODO TERRENO	NATIVA 2.5 GLX TDI	148.500										
093	I	10	540	MITSUBISHI	TODO TERRENO	NATIVA MONTERO SPORT								388.200			
093	I	10	429	MITSUBISHI	TODO TERRENO	OUTLANDER	149.400	163.300	184.200	198.100	215.400	264.100	278.000	298.800	319.700	347.500	
093	I	10	552	MITSUBISHI	TODO TERRENO	OUTLANDER 3.0 AUTOMATICO						292.900	325.000	359.000	393.100	427.100	
093	I	10	430	MITSUBISHI	TODO TERRENO	OUTLANDER GLS	148.300	162.000	182.800	196.600	213.800	262.100	275.900	296.500	317.300	344.800	
093	I	10	544	MITSUBISHI	TODO TERRENO	OUTLANDER SPORT									242.900	270.600	
093	I	10	063	MITSUBISHI	TODO TERRENO	PAJERO	172.300	199.900	220.500	241.300							

N = Nacional  
I = Importado

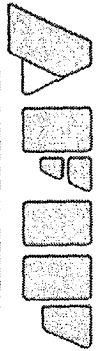


"2014 - Año de Homenaje al Almirante Guillermo Brown, en el Bicentenario del Combate Naval de Montevideo"

1500

CODIGO	MARCA	TIPO	MODELO	AÑOS DE FABRICACION												
				Fab	Marca	Mod	2004	2005	2006	2007	2008	2009	2010	2011	2012	2013
093	I	10	434	MITSUBISHI	TODO TERRENO	PAJERO DID	259.200	279.600	293.200	368.300	409.200	443.400	477.400	545.600	613.800	
093	I	10	173	MITSUBISHI	TODO TERRENO	PAJERO GLS	168.500	195.400	215.600	235.900						
093	I	10	100	MITSUBISHI	TODO TERRENO	PAJERO GLS-B	173.200	200.900	221.600	242.500						
093	I	10	099	MITSUBISHI	TODO TERRENO	PAJERO GLX	171.500	198.900	219.500	240.100						
093	I	10	104	MITSUBISHI	TODO TERRENO	PAJERO GLX-B	173.200	200.900	221.600	242.500						
093	I	10	413	MITSUBISHI	TODO TERRENO	PAJERO SPORT GLX 5.2 TDI				307.100	341.100	375.300	409.400			
093	I	10	019	MITSUBISHI	TODO TERRENO	PAJERO TD GLS	170.700	198.000	218.400	239.000						
093	I	10	183	MITSUBISHI	TODO TERRENO	PAJERO TURBO DIESEL	168.700	195.600	215.900	236.200						
102	I	21	406	NISSAN	COUPE	350Z 3.5L	212.900	230.000	256.200	285.000	316.000	329.700				
102	I	21	513	NISSAN	COUPE	350Z 3.5L 24V	208.700	225.500	251.100	279.400	309.700	323.200				
102	I	21	575	NISSAN	COUPE	370Z A/T						327.800	366.100	404.500	453.400	502.200
102	I	21	576	NISSAN	COUPE	370Z M/T						338.900	376.300	420.300	467.800	
102	I	26	633	NISSAN	DESCAPOTABLE	350Z ROADSTER M/T	208.900	225.700	251.400	279.700	310.000	323.500				
102	I	26	605	NISSAN	DESCAPOTABLE	370Z ROADSTER A/T								415.400	463.100	517.500
102	I	26	604	NISSAN	DESCAPOTABLE	370Z ROADSTER M/T							341.800	379.500	423.800	471.700
102	I	12	648	NISSAN	FAMILIAR	INTERSTAR DCI 90	88.900	97.600	108.400	119.300	130.100	141.000	151.800	162.600	173.500	184.300
102	I	12	583	NISSAN	FAMILIAR	PRIMASTAR	87.800	96.300	107.000	117.800	128.500	139.200	149.900	160.600	171.300	182.000
102	I	12	640	NISSAN	FAMILIAR	PRIMASTAR DCI 100	89.300	98.000	108.900	119.800	130.700	141.600	152.500	163.400	174.300	185.200
102	I	12	649	NISSAN	FAMILIAR	PRIMASTAR DCI 115	158.100	171.900	185.700	199.400	213.100	226.800	240.700	261.300	281.900	290.800
102	I	12	584	NISSAN	FAMILIAR	PRIMASTAR DCI 150	123.000	133.700	144.400	155.100	165.800	176.500	187.200	197.900	208.600	219.300
102	I	04	128	NISSAN	RURAL 5 PUERTAS	PATHFINDER	158.900	169.200	175.900	196.200	219.200	243.600	270.600			
102	I	04	356	NISSAN	RURAL 5 PUERTAS	X-TRAIL	94.200	103.200	114.200	127.300	137.600					
102	I	02	597	NISSAN	SEDAN 4 PUERTAS	SENTRA ACENTA 6MT								115.100	128.600	142.100
102	I	02	596	NISSAN	SEDAN 4 PUERTAS	SENTRA ACENTA XTRONIC CVT							114.000	124.300	138.100	154.700
102	I	02	598	NISSAN	SEDAN 4 PUERTAS	SENTRA TEKNA XTRONIC CVT							131.600	145.400	159.200	176.600
102	I	02	636	NISSAN	SEDAN 4 PUERTAS	SENTRA XTRONIC CVT							111.600	121.700	135.200	151.400
102	I	02	549	NISSAN	SEDAN 4 PUERTAS	TEANA 250 XV V6						172.900	191.800	213.500		
102	I	02	550	NISSAN	SEDAN 4 PUERTAS	TEANA 350 XV V6						188.000	208.900	233.200		
102	I	02	500	NISSAN	SEDAN 4 PUERTAS	TIIDA				84.600	93.400	103.600	113.000			
102	I	02	592	NISSAN	SEDAN 4 PUERTAS	TIIDA 1.8 6MT ACENTA							103.700	112.700		
102	I	02	485	NISSAN	SEDAN 4 PUERTAS	TIIDA 1.8 6MT TEKNA				85.900	96.200	106.600	114.800	127.300		
102	I	02	503	NISSAN	SEDAN 4 PUERTAS	TIIDA 1.8 6MT VISIA					77.900	84.700	89.400	98.200	108.500	
102	I	02	572	NISSAN	SEDAN 4 PUERTAS	TIIDA 1.8 6MT VISIA SE					79.900	86.800	91.700	100.700	111.200	
102	I	02	631	NISSAN	SEDAN 4 PUERTAS	VERSA										108.300
102	I	02	629	NISSAN	SEDAN 4 PUERTAS	VERSA ACENTA										120.800
102	I	02	628	NISSAN	SEDAN 4 PUERTAS	VERSA ACENTA A/T										128.700
102	I	02	627	NISSAN	SEDAN 4 PUERTAS	VERSA VISIA										110.000
102	I	05	630	NISSAN	SEDAN 5 PUERTAS	MARCH									92.700	103.000
102	I	05	656	NISSAN	SEDAN 5 PUERTAS	MARCH ACENTA										114.900
102	I	05	623	NISSAN	SEDAN 5 PUERTAS	MARCH SR									108.600	118.700
102	I	05	624	NISSAN	SEDAN 5 PUERTAS	MARCH VISIA									91.900	102.100
102	I	05	625	NISSAN	SEDAN 5 PUERTAS	MARCH VISIA PLUS									101.200	111.700

N = Nacional  
I = Importado

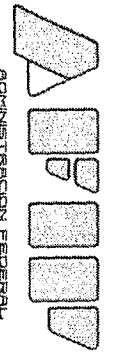


"2014 - Año de Homenaje al Almirante Guillermo Brown, en el Bicentenario del Combate Naval de Montevideo"

CODIGO	MARCA	TIPO	MODELO	AÑOS DE FABRICACION												
				2004	2005	2006	2007	2008	2009	2010	2011	2012	2013			
102	I	05	407	NISSAN	SEDAN 5 PUERTAS	MICRA					79.700	87.900	95.300	104.900	115.800	129.400
102	I	05	500	NISSAN	SEDAN 5 PUERTAS	TIIDA			88.900	97.300	107.800	118.200				
102	I	05	592	NISSAN	SEDAN 5 PUERTAS	TIIDA 1.8 6MT ACENTA							108.300	118.400	131.900	145.400
102	I	05	485	NISSAN	SEDAN 5 PUERTAS	TIIDA 1.8 6MT TEKNA			90.200	97.100	104.100	122.800	135.300	149.100	166.500	
102	I	05	503	NISSAN	SEDAN 5 PUERTAS	TIIDA 1.8 6MT VISIA				80.200	88.400	95.900	105.500	116.500	130.200	
102	I	05	631	NISSAN	SEDAN 5 PUERTAS	VERSA			85.800	96.100	106.500	114.600	127.100			
102	I	05	639	NISSAN	SEDAN 5 PUERTAS	VERSA S			90.100	97.000	104.100	122.800	135.200	149.100	166.400	
102	I	10	422	NISSAN	TODO TERRENO	MURANO AWD 4X4	194.900	208.700	222.600							
102	I	10	431	NISSAN	TODO TERRENO	MURANO SE AWD	168.400	175.100	188.500	202.000						
102	I	10	408	NISSAN	TODO TERRENO	MURANO SL AWD	190.200	203.800	217.300							
102	I	10	577	NISSAN	TODO TERRENO	MURANO XTRONIC CVT					308.000	342.200	379.900	420.900	465.400	
102	I	10	012	NISSAN	TODO TERRENO	NISSAN PATHFINDER	161.400	171.800	178.600	199.200	222.500	247.300	274.700			
102	I	10	128	NISSAN	TODO TERRENO	PATHFINDER	159.500	169.800	176.600	196.900	220.000	244.500	271.600			
102	I	10	171	NISSAN	TODO TERRENO	PATHFINDER 3.3 AUTOMATICA	160.400	170.700	177.500	198.000	221.200	245.800	273.000			
102	I	10	170	NISSAN	TODO TERRENO	PATHFINDER 4X4 DIESEL	160.900	171.300	178.100	198.600	221.900	246.600	274.000			
102	I	10	610	NISSAN	TODO TERRENO	PATHFINDER ARMADA SE	162.300	172.800	179.700	200.400	223.900	248.800	276.300			
102	I	10	412	NISSAN	TODO TERRENO	PATHFINDER LE 2.5DCI	160.000	170.300	177.100	197.500	220.700	245.200	272.400			
102	I	10	036	NISSAN	TODO TERRENO	PATHFINDER LE 4X4	160.600	170.900	177.700	198.200	221.500	246.100	273.400			
102	I	10	392	NISSAN	TODO TERRENO	PATHFINDER SE 3.0	162.800	173.300	180.200	201.000	224.500	249.500	277.200			
102	I	10	157	NISSAN	TODO TERRENO	PATHFINDER SE 3.3	158.700	168.900	175.700	195.900	218.900	243.200	270.200			
102	I	10	375	NISSAN	TODO TERRENO	PATHFINDER SE 3.3 LUXURY AUT	159.900	170.200	177.000	197.400	220.500	245.100	272.300			
102	I	10	400	NISSAN	TODO TERRENO	PATHFINDER SE 3.5	163.400	173.900	180.900	201.700	225.400	250.400	278.200			
102	I	10	524	NISSAN	TODO TERRENO	PATHFINDER SE 4.0L	164.100	174.700	181.700	202.600	226.400	251.500	279.400			
102	I	10	002	NISSAN	TODO TERRENO	PATHFINDER SE V6	159.600	169.800	176.600	197.000	220.000	244.500	271.600			
102	I	10	038	NISSAN	TODO TERRENO	PATHFINDER XE V6	162.000	172.500	179.400	200.000	223.500	248.300	275.900			
102	I	10	386	NISSAN	TODO TERRENO	TERRANO SE LUXURY TD27 TI	117.700	128.600	142.100							
102	I	10	428	NISSAN	TODO TERRENO	XTERRA	125.400	132.300	144.200	156.600	170.600	186.600	201.900			
102	I	10	370	NISSAN	TODO TERRENO	X-TERRA SE	124.800	131.700	143.500	156.000	169.800	185.800	201.100			
102	I	10	356	NISSAN	TODO TERRENO	X-TRAIL	93.800	102.800	113.700	126.700	137.000					
102	I	10	482	NISSAN	TODO TERRENO	X-TRAIL 2.2 DIESEL		118.700	129.100	139.600	153.500	181.500				
102	I	10	518	NISSAN	TODO TERRENO	X-TRAIL 2.5 6MT	94.800	103.900	114.900	128.100	138.500					
102	I	10	526	NISSAN	TODO TERRENO	X-TRAIL 2.5 6MT ACENTA					159.700	177.200	194.500	211.900		
102	I	10	525	NISSAN	TODO TERRENO	X-TRAIL 2.5 6MT VISIA					147.500	161.900	178.400	195.500		
102	I	10	514	NISSAN	TODO TERRENO	X-TRAIL 2.5 CVT	100.000	108.900	119.700	132.700	142.900					
102	I	10	528	NISSAN	TODO TERRENO	X-TRAIL 2.5 CVT ACENTA					161.700	178.700	202.700	212.900		
102	I	10	529	NISSAN	TODO TERRENO	X-TRAIL 2.5 CVT TEKNA					175.900	193.500	213.000	233.900		
102	I	10	527	NISSAN	TODO TERRENO	X-TRAIL 2.5 CVT VISIA					150.100	164.400	180.500	197.500		
102	I	10	484	NISSAN	TODO TERRENO	X-TRAIL 2.5 NAFTA AUTOMATICO	101.400	110.500	121.400	134.600	144.900					
102	I	10	483	NISSAN	TODO TERRENO	X-TRAIL 2.5 NAFTA MANUAL	94.100	103.100	114.100	127.200	137.400					
102	I	10	613	NISSAN	TODO TERRENO	X-TRAIL ACENTA 2.0 DCI 6MT								236.600	263.700	292.300
102	I	10	615	NISSAN	TODO TERRENO	X-TRAIL ACENTA 2.5 6MT								222.700	243.600	267.900
102	I	10	612	NISSAN	TODO TERRENO	X-TRAIL ACENTA 2.6 6MT								216.900	237.300	261.000

1500

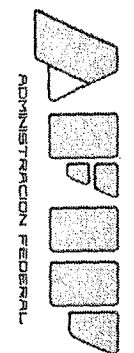
N = Nacional  
I = Importado



CODIGO	MARCA	TIPO	MODELO	AÑOS DE FABRICACION														
				2004	2005	2006	2007	2008	2009	2010	2011	2012	2013					
102	I	10	611	NISSAN	TODO TERRENO	X-TRAIL TEKNA XTRONIC CVT										234.200	261.100	289.300
102	I	10	517	NISSAN	TODO TERRENO	X-TRAIL X 2.5 6MT	92.500	101.400	112.100	125.000	135.100							
102	I	10	515	NISSAN	TODO TERRENO	X-TRAIL X 2.5 CVT	101.300	110.300	121.300	134.400	144.700							
102	I	10	516	NISSAN	TODO TERRENO	X-TRAIL XLTD CVT		116.100	126.300	136.500	150.200	177.500						
103	I	12	257	OPEL	FAMILIAR	COMBO 1.7 DTI	57.200	60.400										
103	I	12	266	OPEL	FAMILIAR	COMBO CDTI	63.100	66.300	71.600	74.700	77.900	83.100	87.300	96.800	107.300	117.900		
103	I	12	256	OPEL	FAMILIAR	ZAFIRA 2.0 DTI 16V ELEGANCE	69.200	74.500	80.900	85.200	95.800	101.100	106.500	117.100				
103	I	04	262	OPEL	RURAL 5 PUERTAS	ZAFIRA	66.600	73.000	80.500	85.900	91.300	96.600	102.000	107.400				
103	I	04	247	OPEL	RURAL 5 PUERTAS	ZAFIRA 1.6 16V COMFORT	70.700	76.100	82.600	87.000	97.800	103.300	108.700	119.600				
103	I	04	274	OPEL	RURAL 5 PUERTAS	ZAFIRA 1.6I	66.700	73.200	80.700	86.100	91.500	96.800	102.200	107.600				
103	I	04	221	OPEL	RURAL 5 PUERTAS	ZAFIRA 1.8 16V ELEGANCE	65.600	72.000	79.400	84.700	90.000	95.300	100.600	105.800				
103	I	04	269	OPEL	RURAL 5 PUERTAS	ZAFIRA 1.9 CDTI	70.400	75.800	82.300	86.700	97.500	102.900	108.300	119.200				
103	I	04	264	OPEL	RURAL 5 PUERTAS	ZAFIRA 2.0 ELEGANCE	66.000	72.400	79.900	85.200	90.500	95.800	101.100	106.500				
103	I	04	225	OPEL	RURAL 5 PUERTAS	ZAFIRA 2.0DTI	65.600	72.000	79.400	84.700	89.900	95.200	100.500	105.800				
103	I	04	270	OPEL	RURAL 5 PUERTAS	ZAFIRA 2.2 DTI ELEGANCE	70.500	75.900	82.400	86.800	97.600	103.000	108.500	119.300				
103	I	04	121	OPEL	RURAL 5 PUERTAS	ZAFIRA DI 16V	66.100	72.500	80.000	85.300	90.600	95.900	101.300	106.600				
103	I	22	238	OPEL	SEDAN 3 PUERTAS	CORSA	34.700	36.900	39.100	41.200								
103	I	02	219	OPEL	SEDAN 4 PUERTAS	VECTRA 2.0I CDX	52.200	58.600	62.900									
103	I	02	222	OPEL	SEDAN 4 PUERTAS	VECTRA CDX	52.200	58.600	62.800									
103	I	05	260	OPEL	SEDAN 5 PUERTAS	CORSA 1.2	43.500	45.700	47.800	50.000	52.200	54.400						
103	I	05	271	OPEL	SEDAN 5 PUERTAS	CORSA 1.2 SWING	43.300	45.500	47.700	49.800	52.000	54.200						
103	I	05	243	OPEL	SEDAN 5 PUERTAS	MERIVA	52.100	55.300	57.500	60.600	63.800	68.100	71.300	74.500	79.800	85.100		
103	I	05	255	OPEL	SEDAN 5 PUERTAS	MERIVA 1.7 CDTI	57.800	60.000	63.100	66.300	71.500	75.700	78.900					
103	I	05	273	OPEL	SEDAN 5 PUERTAS	ZAFIRA 2.2 16V SPORT	69.800	75.200	81.700	86.000	96.700	102.100	107.400	118.200				
103	I	05	251	OPEL	SEDAN 5 PUERTAS	ZAFIRA A	65.200	71.500	78.900	84.100	89.400	94.600	99.900	105.100				
104	I	79	590	PEUGEOT	CONVERTIBLE	307 CC 1.6		102.200	115.900	119.800	125.500	133.500						
104	I	79	599	PEUGEOT	CONVERTIBLE	308 CC 1.6 T 143 CV TIPTRONIC						178.100	189.800	207.400				
104	I	79	598	PEUGEOT	CONVERTIBLE	308 CC 1.6 T 152 CV						173.800	185.200	202.400				
104	I	79	628	PEUGEOT	CONVERTIBLE	308 CC 1.6 T TIPTRONIC THP 156CV								211.400	222.900			
104	I	79	640	PEUGEOT	CONVERTIBLE	308 CC 1.6 T TIPTRONIC THP 163CV												288.600
104	I	79	609	PEUGEOT	CONVERTIBLE	308 CC 1.6 TURBO THP 152 CV						174.200	185.700	202.800				
104	I	21	476	PEUGEOT	COUPE	406 2.2	90.600	96.700										
104	I	21	523	PEUGEOT	COUPE	407 3.0 V6 TIPTRONIC				147.300	165.300	189.400						
104	I	21	630	PEUGEOT	COUPE	RCZ								254.900	289.500	324.300		
104	I	21	649	PEUGEOT	COUPE	RCZ TIPTRONIC									294.000	329.300		
104	I	26	431	PEUGEOT	DESCAPOTABLE	206 COUPE CABRIOLET	85.500	90.300	97.500	100.000								
104	I	26	439	PEUGEOT	DESCAPOTABLE	206 COUPE CABRIOLET 2.0	85.200	90.100	97.200	99.600								
104	I	26	576	PEUGEOT	DESCAPOTABLE	207 CC 120CV					149.900	157.900						
104	I	26	577	PEUGEOT	DESCAPOTABLE	207 CC 150CV					159.200	167.200	174.000	182.000				
104	I	26	617	PEUGEOT	DESCAPOTABLE	207 CC 156 CV							187.200	198.900	208.200	234.000		
104	I	26	590	PEUGEOT	DESCAPOTABLE	307 CC 1.6		104.400	118.400	122.500	128.300	136.400						
104	I	26	495	PEUGEOT	DESCAPOTABLE	307 CC 2.0	95.900	103.900	111.200									

1500

N = Nacional  
I = Importado

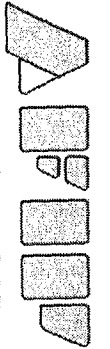


"2014 - Año de Homenaje al Almirante Guillermo Brown, en el Bicentenario del Combate Naval de Montevideo"

1500

CODIGO	FAB	MARCA	MOD	MARCA	TIPO	MODELO	AÑOS DE FABRICACION											
							2004	2005	2006	2007	2008	2009	2010	2011	2012	2013		
104	I	26	502	PEUGEOT	DESCAPOTABLE	307 CC 2.0 180 CV		102.900	116.600	120.600	126.400	134.400						
104	I	26	496	PEUGEOT	DESCAPOTABLE	307 CC 2.0 TIPTRONIC	92.900	100.900	106.600									
104	I	26	528	PEUGEOT	DESCAPOTABLE	307 CC 2.0 TIPTRONIC 143CV			116.600	136.500	141.200	148.200						
104	I	26	490	PEUGEOT	DESCAPOTABLE	307 COUPE CABRIOLET DYNAMIC 2.0	94.300	102.400	108.200									
104	I	26	598	PEUGEOT	DESCAPOTABLE	308 CC 1.6 T 152 CV						172.900	184.400	201.400				
104	I	26	622	PEUGEOT	DESCAPOTABLE	308 CC 1.6 TURBO THP 156 CV						212.100	229.600	254.100	285.600			
104	I	12	591	PEUGEOT	FAMILIAR	807 HDI 2.0					134.100	146.200	158.300	165.900				
104	I	12	569	PEUGEOT	FAMILIAR	807 SR 2.0					108.000	131.700	143.500	151.300				
104	I	12	571	PEUGEOT	FAMILIAR	807 SR 2.0 HDI					131.900	143.600	155.600	163.100				
104	I	12	489	PEUGEOT	FAMILIAR	807 ST 2.0 HDI	109.500	120.000	126.900	132.600	154.000	171.600	189.200	201.700				
104	I	12	570	PEUGEOT	FAMILIAR	807 SV 2.0 HDI					157.900	175.900	194.000	206.800				
104	I	12	438	PEUGEOT	FAMILIAR	EXPERT	64.000	67.600	71.200									
104	I	12	657	PEUGEOT	FAMILIAR	EXPERT 1.9 D TURBO	63.100	66.600	70.200									
104	I	12	673	PEUGEOT	FAMILIAR	EXPERT TEPEE 2.0 HDI			115.600	127.100	135.200	146.800	153.700					
104	I	12	557	PEUGEOT	FAMILIAR	EXPERT TEPEE BUSINESS HDI			113.900	125.400	133.400	144.700	151.600					
104	I	12	558	PEUGEOT	FAMILIAR	EXPERT TEPEE BUSINESS HDI 8 PL			114.400	125.800	133.800	145.300	152.200					
104	I	12	259	PEUGEOT	FAMILIAR	PARTNER	57.600	61.000	65.800	69.200	72.800	77.400	82.200					
104	I	12	404	PEUGEOT	FAMILIAR	PARTNER COMBISPACE	48.600	51.000	55.500	58.300	61.800	65.200						
104	I	12	660	PEUGEOT	FAMILIAR	PARTNER HDI	69.200	73.900	78.400	83.100	86.500							
104	I	12	521	PEUGEOT	FAMILIAR	RANCH	42.000	44.900	47.800	50.800								
104	I	03	259	PEUGEOT	RURAL 3 PUERTAS	PARTNER	56.100	59.500	64.200	67.500	71.000	75.600	80.100					
034	N	22	AG	PEUGEOT	RURAL 3 PUERTAS	PARTNER BRKD	49.900	52.300	56.900	59.800	63.400	66.900						
034	N	22	AF	PEUGEOT	RURAL 3 PUERTAS	PARTNER BRKN	49.000	51.300	55.900	58.900	62.300	65.800						
104	I	04	347	PEUGEOT	RURAL 5 PUERTAS	406	84.100	90.500										
104	I	04	634	PEUGEOT	RURAL 5 PUERTAS	3008						163.500	169.300	181.000	192.700			
104	I	04	507	PEUGEOT	RURAL 5 PUERTAS	206 1.6 SW EXCLUSIVE		63.700	70.000	73.500								
104	I	04	508	PEUGEOT	RURAL 5 PUERTAS	206 1.6 SW XR PRESENCE		60.400	64.000	70.200								
104	I	04	540	PEUGEOT	RURAL 5 PUERTAS	206 ESCAPADE 1.6			69.200	75.200	80.000	86.200						
104	I	04	511	PEUGEOT	RURAL 5 PUERTAS	206 SW CONFORT 1.4		60.300	63.900	70.100								
104	I	04	506	PEUGEOT	RURAL 5 PUERTAS	206 SW CONFORT 1.6		59.200	62.700	68.800								
104	I	04	504	PEUGEOT	RURAL 5 PUERTAS	206 SW PREMIUM 1.6		68.700	71.700	76.700	80.400	82.800						
104	I	04	539	PEUGEOT	RURAL 5 PUERTAS	206 SW PREMIUM 1.6 TIPTRONIC		63.300	68.000	74.000	77.500							
104	I	04	522	PEUGEOT	RURAL 5 PUERTAS	206 SW QUIKSILVER 1.6			71.900	75.500								
104	I	04	687	PEUGEOT	RURAL 5 PUERTAS	206 SW XS 1.6 HDI		67.300	70.300	75.100	78.700	81.100						
104	I	04	642	PEUGEOT	RURAL 5 PUERTAS	206 SW XS 2.0					83.600	88.200	91.700	95.100	99.800			
104	I	04	532	PEUGEOT	RURAL 5 PUERTAS	206 SW XS PREMIUM 1.6		66.900	69.900	74.600	78.300	80.700						
104	I	04	566	PEUGEOT	RURAL 5 PUERTAS	206 SW XT 1.6					81.600	85.200						
104	I	04	597	PEUGEOT	RURAL 5 PUERTAS	207 COMPACT ESCAPADE			68.400	74.300	79.100	85.100						
104	I	04	582	PEUGEOT	RURAL 5 PUERTAS	207 COMPACT SW XS 1.6					82.300	86.800	90.300	93.600	98.300			
104	I	04	580	PEUGEOT	RURAL 5 PUERTAS	207 COMPACT SW XT 1.6					88.200	91.700	98.700	104.500	109.200			
104	I	04	581	PEUGEOT	RURAL 5 PUERTAS	207 COMPACT SW XT HDI					92.100	95.600	101.400	106.100				
104	I	04	635	PEUGEOT	RURAL 5 PUERTAS	3008 1.6 AT									215.100	226.800		

N = Nacional  
I = Importado



CODIGO	MARCA	TIPO	MODELO	AÑOS DE FABRICACION													
				Fab	Marca	Mod	2004	2005	2006	2007	2008	2009	2010	2011	2012	2013	
104	I	04	686	PEUGEOT	RURAL 5 PUERTAS	3008 1.6 M/T								161.400	167.100	178.600	190.200
104	I	04	604	PEUGEOT	RURAL 5 PUERTAS	3008 1.6 THP								159.700	165.500	176.900	188.400
104	I	04	698	PEUGEOT	RURAL 5 PUERTAS	3008 ALLURE											189.800
104	I	04	697	PEUGEOT	RURAL 5 PUERTAS	3008 ALLURE TIPTRONIC											200.700
104	I	04	696	PEUGEOT	RURAL 5 PUERTAS	3008 FELINE											246.700
104	I	04	695	PEUGEOT	RURAL 5 PUERTAS	3008 FELINE TIPTRONIC											249.600
104	I	04	694	PEUGEOT	RURAL 5 PUERTAS	3008 FELINE TIPTRONIC HDI											268.200
104	I	04	613	PEUGEOT	RURAL 5 PUERTAS	3008 PREMIUM 156 CV								164.400	170.200	182.000	193.800
104	I	04	614	PEUGEOT	RURAL 5 PUERTAS	3008 PREMIUM PLUS 156 CV								186.300	198.000	209.600	220.100
104	I	04	627	PEUGEOT	RURAL 5 PUERTAS	3008 PREMIUM PLUS 156CV								186.200	197.900	209.400	219.900
104	I	04	632	PEUGEOT	RURAL 5 PUERTAS	3008 PREMIUM PLUS 156CV TIPTRONIC									206.000	217.700	
104	I	04	643	PEUGEOT	RURAL 5 PUERTAS	3008 PREMIUM PLUS 163CV TIPTRONIC										214.600	226.300
104	I	04	644	PEUGEOT	RURAL 5 PUERTAS	3008 PREMIUM PLUS 163CV TIPTRONIC										214.900	226.500
104	I	04	700	PEUGEOT	RURAL 5 PUERTAS	3008 ROLAND GARROS											240.400
104	I	04	701	PEUGEOT	RURAL 5 PUERTAS	3008 ROLAND GARROS TIPTRONIC											254.100
104	I	04	503	PEUGEOT	RURAL 5 PUERTAS	307 1.6	72.900	76.200	83.200	91.200	100.300	108.400					
104	I	04	475	PEUGEOT	RURAL 5 PUERTAS	307 HDI	76.500	81.600	85.000	88.500	94.700	102.700					
104	I	04	509	PEUGEOT	RURAL 5 PUERTAS	307 HDI XS	76.200	81.300	84.800	88.100	94.400	102.400					
104	I	04	568	PEUGEOT	RURAL 5 PUERTAS	307 SW 1.6	72.800	76.200	83.100	91.200	100.200	108.300					
104	I	04	500	PEUGEOT	RURAL 5 PUERTAS	307 SW 2.0	73.300	76.800	83.700	91.800	101.000	109.100					
104	I	04	565	PEUGEOT	RURAL 5 PUERTAS	307 SW 2.0 A/T	76.500	82.300	88.100	95.000	99.800	104.400					
104	I	04	494	PEUGEOT	RURAL 5 PUERTAS	307 SW HDI	77.900	83.100	86.600	90.100	96.400	104.500					
104	I	04	516	PEUGEOT	RURAL 5 PUERTAS	307 SW HDI 1.6		84.200	88.900	94.600	102.800	109.700	116.100				
104	I	04	525	PEUGEOT	RURAL 5 PUERTAS	307 SW PREMIUM 1.6HDI 110CV	77.000	82.200	85.600	89.100	95.400	103.500					
104	I	04	479	PEUGEOT	RURAL 5 PUERTAS	307 SW PREMIUM 2.0	73.300	76.800	83.700	91.800	101.100	109.200					
104	I	04	526	PEUGEOT	RURAL 5 PUERTAS	307 SW PREMIUM 2.0 143CV	72.400	75.800	82.600	90.600	99.800	107.800					
104	I	04	499	PEUGEOT	RURAL 5 PUERTAS	307 SW PREMIUM 2.0 HDI	78.200	84.000	89.700								
104	I	04	480	PEUGEOT	RURAL 5 PUERTAS	307 SW PREMIUM 2.0 TIPTRONIC	75.500	81.200	87.000	94.000	98.500	103.100					
104	I	04	481	PEUGEOT	RURAL 5 PUERTAS	307 SW PREMIUM HDI	76.800	82.000	85.400	88.900	95.100	103.200					
104	I	04	497	PEUGEOT	RURAL 5 PUERTAS	307 SW PREMIUM HDI 110 CV	76.700	82.300	88.000								
104	I	04	452	PEUGEOT	RURAL 5 PUERTAS	307 XR 1.6	74.500	78.100	85.100	93.300	102.700	110.900					
104	I	04	493	PEUGEOT	RURAL 5 PUERTAS	307 XRD 2.0HDI	79.400	85.200	91.000								
104	I	04	451	PEUGEOT	RURAL 5 PUERTAS	307 XT 2.0 HDI	78.100	83.900	89.600								
104	I	04	527	PEUGEOT	RURAL 5 PUERTAS	307SW PREMIUM 2.0TIPTRONIC 143CV	76.000	81.900	87.700	94.600	99.300	103.900					
104	I	04	505	PEUGEOT	RURAL 5 PUERTAS	307SW ROLAND GARROS 2.0TIPTRONIC	76.700	82.500	88.300	95.400	100.000	104.800					
104	I	04	616	PEUGEOT	RURAL 5 PUERTAS	308 SW		82.300	86.800	92.600	100.500	107.400	113.600				
104	I	04	403	PEUGEOT	RURAL 5 PUERTAS	406 HDI	82.200	88.300									
104	I	04	444	PEUGEOT	RURAL 5 PUERTAS	406 SR 2.0 HDI	83.700	90.000									
104	I	04	362	PEUGEOT	RURAL 5 PUERTAS	406 SRDT	81.400	87.500									
104	I	04	378	PEUGEOT	RURAL 5 PUERTAS	406 ST 2.0 HDI	81.900	88.000									
104	I	04	486	PEUGEOT	RURAL 5 PUERTAS	406 XT PREMIUM HDI BREAK	81.300	87.500									
104	I	04	553	PEUGEOT	RURAL 5 PUERTAS	407 SW 2.0 HDI		105.300	111.300	117.300	134.100	145.800					

1500

N = Nacional  
I = Importado



"2014 - Año de Homenaje al Almirante Guillermo Brown, en el Bicentenario del Combate Naval de Montevideo"

CODIGO	MARCA	TIPO	MODELO	AÑOS DE FABRICACION													
				Fab	Marca	Mod	2004	2005	2006	2007	2008	2009	2010	2011	2012	2013	
104	I	04	515	PEUGEOT	RURAL 5 PUERTAS	407 SW EXECUTIVE HDI		105.800	112.000	117.900	135.000	146.800					
104	I	04	514	PEUGEOT	RURAL 5 PUERTAS	407 SW EXECUTIVE HDI TIPTRONIC		109.100	114.900	121.000							
104	I	04	544	PEUGEOT	RURAL 5 PUERTAS	407 SW SV SPORT 2.2				109.200	116.300	128.400	138.000				
104	I	04	547	PEUGEOT	RURAL 5 PUERTAS	407 SW SV SPORT HDI				113.300	123.100	136.500					
104	I	04	549	PEUGEOT	RURAL 5 PUERTAS	407 SW SV SPORT HDI TIPTRONIC				116.900	126.700	140.100					
104	I	04	646	PEUGEOT	RURAL 5 PUERTAS	5008 ALLURE 7 PLAZAS										174.200	197.400
104	I	04	647	PEUGEOT	RURAL 5 PUERTAS	5008 ALLURE PLUS 7 PLAZAS									183.400	194.800	229.200
104	I	04	717	PEUGEOT	RURAL 5 PUERTAS	C3 AIRCROSS 1.6 VTI 115 EXC. MY											142.500
104	I	22	543	PEUGEOT	SEDAN 3 PUERTAS	207		57.000	60.600								
104	I	22	683	PEUGEOT	SEDAN 3 PUERTAS	206 1.4 X-LINE	55.000	57.500	61.000	66.500							
104	I	22	677	PEUGEOT	SEDAN 3 PUERTAS	206 1.6 X-LINE				61.000	63.400	68.100					
104	I	22	414	PEUGEOT	SEDAN 3 PUERTAS	206 GT	64.900	67.400	73.400								
104	I	22	380	PEUGEOT	SEDAN 3 PUERTAS	206 GTI	64.600	67.000	73.000								
104	I	22	663	PEUGEOT	SEDAN 3 PUERTAS	206 HDI	56.200	58.600	60.500	67.300							
104	I	22	623	PEUGEOT	SEDAN 3 PUERTAS	206 HDI 1.4	55.100	57.500	59.300	65.900							
039	N	34	HK	PEUGEOT	SEDAN 3 PUERTAS	206 IRB 1.4 3P				65.200	67.900						
039	N	34	HF	PEUGEOT	SEDAN 3 PUERTAS	206 LIVE! 1.4 3P				62.700	65.100						
039	N	34	FM	PEUGEOT	SEDAN 3 PUERTAS	206 PRESENCE 1.4 3P	47.800	50.300	55.200	58.800	62.500						
039	N	34	CC	PEUGEOT	SEDAN 3 PUERTAS	206 QUIKSILVER	59.100	61.500	67.100								
039	N	34	DE	PEUGEOT	SEDAN 3 PUERTAS	206 RALLYE	73.900	79.200	85.200								
104	I	22	491	PEUGEOT	SEDAN 3 PUERTAS	206 RC	76.000	81.500	87.700								
039	N	34	HN	PEUGEOT	SEDAN 3 PUERTAS	206 RWC 1.4 3P				65.000	67.600						
039	N	34	EY	PEUGEOT	SEDAN 3 PUERTAS	206 X DESIGN 1.9 D		56.600	59.700								
039	N	34	EW	PEUGEOT	SEDAN 3 PUERTAS	206 X-DESIGN 1.6 3P		58.500	62.200								
039	N	34	HJ	PEUGEOT	SEDAN 3 PUERTAS	206 XE 1.4 3P				54.000	58.900	61.300					
039	N	34	GL	PEUGEOT	SEDAN 3 PUERTAS	206 X-LINE 1.4 3P NAV				58.600	61.000	63.400	68.100				
039	N	34	FL	PEUGEOT	SEDAN 3 PUERTAS	206 X-LINE 1.4. 3P				59.200	61.600	64.000	68.900				
104	I	22	383	PEUGEOT	SEDAN 3 PUERTAS	206 XN	45.300	47.700									
039	N	34	DD	PEUGEOT	SEDAN 3 PUERTAS	206 XN 1.4 3P	45.000	47.400									
039	N	34	DO	PEUGEOT	SEDAN 3 PUERTAS	206 XN 1.4 3P	44.500	46.900									
104	I	22	395	PEUGEOT	SEDAN 3 PUERTAS	206 XR	47.000	49.500	54.200	57.800	61.500						
039	N	34	CG	PEUGEOT	SEDAN 3 PUERTAS	206 XR 1.4	48.300	50.700	55.600	59.300	63.100						
039	N	49	CG	PEUGEOT	SEDAN 3 PUERTAS	206 XR 1.4	48.300	50.800	55.600	59.300	63.100						
039	N	34	AE	PEUGEOT	SEDAN 3 PUERTAS	206 XR 1.4 3P	47.400	49.900	54.800	58.300	62.000						
039	N	34	AC	PEUGEOT	SEDAN 3 PUERTAS	206 XR 1.4 3P DA	46.500	48.900	53.800	57.200	60.900						
039	N	34	AD	PEUGEOT	SEDAN 3 PUERTAS	206 XR 1.4 3P DA AA	47.000	49.500	54.200	57.800	61.500						
039	N	34	AG	PEUGEOT	SEDAN 3 PUERTAS	206 XR 1.4 3P MUX	46.700	49.000	53.800	57.300	61.000						
039	N	34	AF	PEUGEOT	SEDAN 3 PUERTAS	206 XR 1.4 AA 3P MUX	47.000	49.400	54.200	57.700	61.300						
104	I	22	370	PEUGEOT	SEDAN 3 PUERTAS	206 XR 1.6	55.500	58.000	61.600	67.200							
039	N	34	AH	PEUGEOT	SEDAN 3 PUERTAS	206 XR 1.6 3P	54.200	56.600	60.200	65.600							
039	N	34	AJ	PEUGEOT	SEDAN 3 PUERTAS	206 XR 1.6 PACK 3P MUX	54.300	56.800	60.300	65.800							
010	N	34	AH	PEUGEOT	SEDAN 3 PUERTAS	206 XR 3P	47.600	50.000	55.000	58.500	62.200						

1500

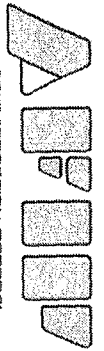
N = Nacional  
I = Importado



1500

CODIGO	MARCA	TIPO	MODELO	AÑOS DE FABRICACION													
				Fab	Marca	Mod	2004	2005	2006	2007	2008	2009	2010	2011	2012	2013	
010	N	34	AJ	PEUGEOT	SEDAN 3 PUERTAS	206 XR 3P P	55.300	57.700	61.200	66.900							
010	N	34	AK	PEUGEOT	SEDAN 3 PUERTAS	206 XR 3P PA	48.200	50.500	55.500	59.200	63.000						
039	N	34	91	PEUGEOT	SEDAN 3 PUERTAS	206 XR 90 3P	47.300	49.800	54.600	58.200	61.900						
039	N	34	94	PEUGEOT	SEDAN 3 PUERTAS	206 XR 90 3P AA	55.700	58.200	61.800	67.400							
039	N	34	93	PEUGEOT	SEDAN 3 PUERTAS	206 XR 90 3P FULL	47.700	50.100	55.100	58.600	62.300						
039	N	34	92	PEUGEOT	SEDAN 3 PUERTAS	206 XR 90 3P PACK	48.000	50.400	55.300	59.000	62.700						
039	N	34	CH	PEUGEOT	SEDAN 3 PUERTAS	206 XR PREMIUM 1.6 3P	55.700	58.200	61.800	67.400							
039	N	34	EF	PEUGEOT	SEDAN 3 PUERTAS	206 XR PRESENCE 1.4 3P	48.000	50.400	55.400	59.000	62.700						
010	N	34	AP	PEUGEOT	SEDAN 3 PUERTAS	206 XRD 3P	55.700	58.100	59.900	66.600							
039	N	34	97	PEUGEOT	SEDAN 3 PUERTAS	206 XRD 3P FULL	55.100	57.500	59.300	66.000							
039	N	34	99	PEUGEOT	SEDAN 3 PUERTAS	206 XRD 3P MUX	56.600	59.100	60.900	67.700							
010	N	34	AR	PEUGEOT	SEDAN 3 PUERTAS	206 XRD 3P P	55.200	57.600	59.400	66.100							
010	N	34	AS	PEUGEOT	SEDAN 3 PUERTAS	206 XRD 3P PA	54.900	57.300	59.100	65.700							
039	N	34	AK	PEUGEOT	SEDAN 3 PUERTAS	206 XRD AA 3P MUX	56.800	59.300	61.100	67.900							
039	N	34	CN	PEUGEOT	SEDAN 3 PUERTAS	206 XRD PREMIUM	55.200	57.600	59.400	66.100							
049	N	34	CR	PEUGEOT	SEDAN 3 PUERTAS	206 XRD PREMIUM 3P	56.700	59.200	61.000	67.800							
039	N	34	CL	PEUGEOT	SEDAN 3 PUERTAS	206 XS 1.6	57.600	61.200	64.900	67.400	71.000						
104	I	22	373	PEUGEOT	SEDAN 3 PUERTAS	206 XS 1.6	57.600	61.100	64.900	67.300	71.000						
039	N	34	EH	PEUGEOT	SEDAN 3 PUERTAS	206 XS 1.6 3P ABS	60.500	64.200	65.900	70.200	73.900	77.400					
039	N	34	GN	PEUGEOT	SEDAN 3 PUERTAS	206 XS 1.6 3P NAV	56.300	59.700	63.400	65.800	69.300						
104	I	22	368	PEUGEOT	SEDAN 3 PUERTAS	206 XS 1.6E	56.500	60.000	63.700	66.100	69.700						
039	N	34	AN	PEUGEOT	SEDAN 3 PUERTAS	206 XS 110	57.100	60.700	64.500	66.900	70.400						
039	N	34	AP	PEUGEOT	SEDAN 3 PUERTAS	206 XS 110 MUX	56.700	60.300	63.900	66.300	69.900						
010	N	34	AW	PEUGEOT	SEDAN 3 PUERTAS	206 XS 3P	57.500	61.100	64.800	67.300	70.800						
039	N	34	AM	PEUGEOT	SEDAN 3 PUERTAS	206 XS 90	57.200	60.900	64.600	67.000	70.600						
039	N	34	GP	PEUGEOT	SEDAN 3 PUERTAS	206 XS PREMIUM 1.6 3P NAV	60.000	63.700	65.400	69.700	73.300	76.900					
039	N	34	FN	PEUGEOT	SEDAN 3 PUERTAS	206 XS PREMIUM HDI 3P			71.200	74.700	78.400	84.300					
039	N	34	GM	PEUGEOT	SEDAN 3 PUERTAS	206 XS PREMIUM HDI 3P NAV			72.600	76.200	80.000	86.100					
039	N	34	FP	PEUGEOT	SEDAN 3 PUERTAS	206 XS PREMUM 1.6 3P	59.600	63.200	64.900	69.100	72.700	76.200					
039	N	34	BN	PEUGEOT	SEDAN 3 PUERTAS	206 XS TC 110 MUX	57.100	60.700	64.500	66.900	70.400						
039	N	34	57	PEUGEOT	SEDAN 3 PUERTAS	206XR 3P 1.4	47.800	50.300	55.200	58.900	62.500						
039	N	34	58	PEUGEOT	SEDAN 3 PUERTAS	206XR 3P 1.4 DA	48.100	50.400	55.400	59.100	62.700						
039	N	34	59	PEUGEOT	SEDAN 3 PUERTAS	206XR 3P 110CV	55.300	57.800	61.300	67.000							
039	N	34	17	PEUGEOT	SEDAN 3 PUERTAS	206XRN3	48.200	50.700	55.600	59.200	63.000						
039	N	34	18	PEUGEOT	SEDAN 3 PUERTAS	206XRN3PK	47.100	49.500	54.300	57.900	61.600						
039	N	34	19	PEUGEOT	SEDAN 3 PUERTAS	206XRN3PKDAB	54.200	56.600	60.200	65.600							
039	N	34	20	PEUGEOT	SEDAN 3 PUERTAS	206XSN3DABLA	57.500	61.000	64.800	67.200	70.800						
104	I	22	577	PEUGEOT	SEDAN 3 PUERTAS	207 CC 150CV				164.800	173.000	180.000	188.400				
039	N	34	LY	PEUGEOT	SEDAN 3 PUERTAS	207 COMPACT ACTIVE 1.4 N 3P				65.000	68.500	72.500	75.900	79.900	89.000		
039	N	34	MD	PEUGEOT	SEDAN 3 PUERTAS	207 COMPACT FELINE 1.6 N 3P				88.900	92.300	97.100	102.400	107.100	114.200		
039	N	34	MH	PEUGEOT	SEDAN 3 PUERTAS	207 COMPACT GRIFFE 1.6 N 3P				92.200	98.100	102.700	107.400	112.000	121.800		
039	N	34	KC	PEUGEOT	SEDAN 3 PUERTAS	207 COMPACT QUIKSILVER				92.600	97.200	100.700					

N = Nacional  
I = Importado





1500

CODIGO	MARCA			TIPO	MODELO	AÑOS DE FABRICACION										
	Fab	Marca	Mod			2004	2005	2006	2007	2008	2009	2010	2011	2012	2013	
039	N	34	JF	PEUGEOT	SEDAN 3 PUERTAS	207 COMPACT XR 1.4 3P					65.800	69.200	73.300	76.800	80.800	90.100
039	N	34	JH	PEUGEOT	SEDAN 3 PUERTAS	207 COMPACT XT 1.6 3P				86.000	89.400	94.000	99.100	103.700	110.500	
039	N	34	JJ	PEUGEOT	SEDAN 3 PUERTAS	207 COMPACT XT HDI 3P				94.800	98.900	102.900				
039	N	34	JG	PEUGEOT	SEDAN 3 PUERTAS	207 COMPACT XT PREMIUM 1.6 3P				90.600	96.300	100.900	105.400	109.900	119.700	
104	I	22	618	PEUGEOT	SEDAN 3 PUERTAS	207 GTI 156 CV						140.300	146.100	152.000	159.000	
104	I	22	575	PEUGEOT	SEDAN 3 PUERTAS	207 RC				112.800	117.400	123.200	130.200			
104	I	22	615	PEUGEOT	SEDAN 3 PUERTAS	307 2.0	68.000	79.400	83.400	87.400	91.900					
104	I	22	459	PEUGEOT	SEDAN 3 PUERTAS	307 XS 1.6			69.800	73.200	77.900	81.300	84.800	87.800		
104	I	22	450	PEUGEOT	SEDAN 3 PUERTAS	307 XSI 2.0	68.700	80.100	84.100	88.100	92.800					
104	I	22	529	PEUGEOT	SEDAN 3 PUERTAS	307 XSI 2.0 143 CV	68.300	79.700	83.700	87.600	92.200					
039	N	34	03	PEUGEOT	SEDAN 3 PUERTAS	PARPADAA	48.200	50.400	55.000	57.900	61.200	64.700				
039	N	34	63	PEUGEOT	SEDAN 4 PUERTAS	206XS 110CV	57.100	60.800	64.500	66.900	70.500					
104	I	02	671	PEUGEOT	SEDAN 4 PUERTAS	207 COMPACT ACTIVE 1.4 HDI								88.100	92.100	101.300
104	I	02	672	PEUGEOT	SEDAN 4 PUERTAS	207 COMPACT ACTIVE 1.4 N				70.300	72.700	76.000	81.200	84.700	91.500	
104	I	02	669	PEUGEOT	SEDAN 4 PUERTAS	207 COMPACT ALLURE 1.4 HDI								98.600	103.200	110.200
104	I	02	670	PEUGEOT	SEDAN 4 PUERTAS	207 COMPACT ALLURE 1.4 N				77.100	81.600	85.100	89.600	94.200	105.500	
104	I	02	667	PEUGEOT	SEDAN 4 PUERTAS	207 COMPACT FELINE 1.4 HDI								106.100	112.000	120.700
104	I	02	668	PEUGEOT	SEDAN 4 PUERTAS	207 COMPACT FELINE 1.6 N				88.900	93.500	98.300	102.400	108.200	114.600	
104	I	02	587	PEUGEOT	SEDAN 4 PUERTAS	207 COMPACT XR 1.4				70.000	72.300	75.700	80.800	84.200	91.000	
104	I	02	589	PEUGEOT	SEDAN 4 PUERTAS	207 COMPACT XR 1.9D				71.000	73.900	76.700	81.300			
104	I	02	625	PEUGEOT	SEDAN 4 PUERTAS	207 COMPACT XR HDI 1.4								87.200	91.200	100.200
104	I	02	586	PEUGEOT	SEDAN 4 PUERTAS	207 COMPACT XS 1.4				77.100	81.800	85.100	89.600	94.200	105.500	
104	I	02	588	PEUGEOT	SEDAN 4 PUERTAS	207 COMPACT XS 1.9D				78.200	82.200	85.600	89.600			
104	I	02	626	PEUGEOT	SEDAN 4 PUERTAS	207 COMPACT XS HDI 1.4								98.700	103.400	110.400
104	I	02	585	PEUGEOT	SEDAN 4 PUERTAS	207 COMPACT XT 1.6				87.000	91.700	96.200	100.200	105.900	112.300	
104	I	02	579	PEUGEOT	SEDAN 4 PUERTAS	207 COMPACT XT 1.6 TIPTRONIC				90.600	94.600	98.100				
104	I	02	583	PEUGEOT	SEDAN 4 PUERTAS	207 COMPACT XT HDI				86.500	90.500	95.000	99.000			
104	I	02	624	PEUGEOT	SEDAN 4 PUERTAS	207 COMPACT XT HDI 1.4								106.300	112.200	121.000
104	I	02	584	PEUGEOT	SEDAN 4 PUERTAS	207 COMPACT XT PREMIUM 1.6						99.100	103.100			
104	I	02	578	PEUGEOT	SEDAN 4 PUERTAS	207 COMPACT XT PREMIUM HDI				91.200	95.300	98.700				
104	I	02	416	PEUGEOT	SEDAN 4 PUERTAS	306 BOULEVARD 1.9D	52.700									
010	N	34	56	PEUGEOT	SEDAN 4 PUERTAS	306 XN AA 4P	53.200									
104	I	02	693	PEUGEOT	SEDAN 4 PUERTAS	307 1.6 X-LINE			69.800	73.200	77.800	81.200	84.700	87.700		
039	N	34	JB	PEUGEOT	SEDAN 4 PUERTAS	307 XR 1.6 110CV					70.400	75.700				
039	N	34	JD	PEUGEOT	SEDAN 4 PUERTAS	307 XR 2.0 HDI 4P 90 CV					79.700	84.300	85.500			
039	N	34	GA	PEUGEOT	SEDAN 4 PUERTAS	307 XS 1.6 4P 110CV			70.400	73.900	78.500	82.100	85.500	88.600		
039	N	34	JZ	PEUGEOT	SEDAN 4 PUERTAS	307 XS 2.0 HDI 4P 110 CV						88.000	92.700	98.600		
039	N	34	GB	PEUGEOT	SEDAN 4 PUERTAS	307 XS 2.0 HDI 4P 90 CV			75.900	80.700	85.300	88.800				
039	N	34	GE	PEUGEOT	SEDAN 4 PUERTAS	307 XS PREMIUM 2.0 4P 143CV			77.100	81.800	87.600	91.200	93.600			
039	N	34	HD	PEUGEOT	SEDAN 4 PUERTAS	307 XS PREMIUM 2.0 HDI 4P 110CV					83.800	87.800	92.300			
039	N	34	GG	PEUGEOT	SEDAN 4 PUERTAS	307 XS PREMIUM 2.0 HDI 4P 90 CV			75.500	80.100						
039	N	34	GF	PEUGEOT	SEDAN 4 PUERTAS	307 XS PREMIUM TIPTRONIC 2.0 4P 143 CV				80.100	85.900	90.400				

N = Nacional  
I = Importado



"2014 - Año de Homenaje al Almirante Guillermo Brown, en el Bicentenario del Combate Naval de Montevideo"

1500

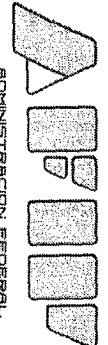
CODIGO	MARCA	TIPO	MODELO	AÑOS DE FABRICACION											
				2004	2005	2006	2007	2008	2009	2010	2011	2012	2013		
039	N 34	JC	PEUGEOT	SEDAN 4 PUERTAS	307 XT 1.6 4P 110 CV					82.000	86.600	90.600	93.100		
039	N 34	JE	PEUGEOT	SEDAN 4 PUERTAS	307 XT 2.0 HDI 4P 110CV					83.800	88.500	92.600	95.100		
039	N 34	GC	PEUGEOT	SEDAN 4 PUERTAS	307 XT PREMIUM 2.0 4P 143 CV			76.000	80.100	84.700	87.700	93.500			
039	N 34	XY	PEUGEOT	SEDAN 4 PUERTAS	307 XT PREMIUM 2.0 4P TIPTRONIC					88.100	91.000				
039	N 34	GZ	PEUGEOT	SEDAN 4 PUERTAS	307 XT PREMIUM 2.0 4P TIPTRONIC 143 CV			77.000	81.100	85.900	88.900	94.800			
039	N 34	HE	PEUGEOT	SEDAN 4 PUERTAS	307 XT PREMIUM 2.0 HDI 4P 110CV			80.200	83.700	88.200					
039	N 34	GD	PEUGEOT	SEDAN 4 PUERTAS	307 XT PREMIUM HDI 4P 90 CV			77.300	80.800	84.100					
104	I 02	460	PEUGEOT	SEDAN 4 PUERTAS	406 PACK CONFORT 2.0 HDI	68.000	74.200								
104	I 02	447	PEUGEOT	SEDAN 4 PUERTAS	406 STD T 2.0 HDI	70.100	76.500								
104	I 02	482	PEUGEOT	SEDAN 4 PUERTAS	406 XS PREMIUM 2.2	72.600	80.200								
104	I 02	484	PEUGEOT	SEDAN 4 PUERTAS	406 XS PREMIUM HDI	71.700	82.900								
104	I 02	487	PEUGEOT	SEDAN 4 PUERTAS	406 XT PREMIUM 3.0 V6	68.800	75.000								
104	I 02	483	PEUGEOT	SEDAN 4 PUERTAS	406 XT PREMIUM HDI	67.900	74.100								
104	I 02	621	PEUGEOT	SEDAN 4 PUERTAS	407 2.0				92.400	98.400	104.400	115.200	126.000		
104	I 02	608	PEUGEOT	SEDAN 4 PUERTAS	407 A/T HDI		95.000	101.000	109.300						
104	I 02	560	PEUGEOT	SEDAN 4 PUERTAS	407 HDI				99.900	107.000	114.000	125.800	137.500		
104	I 02	533	PEUGEOT	SEDAN 4 PUERTAS	407 HDI TIPTRONIC		95.300	101.200	109.600						
104	I 02	689	PEUGEOT	SEDAN 4 PUERTAS	407 SPORT 1.6 HDI		94.700	98.300	104.300						
104	I 02	593	PEUGEOT	SEDAN 4 PUERTAS	407 SR				92.800	98.800	104.900	115.700	126.500		
104	I 02	554	PEUGEOT	SEDAN 4 PUERTAS	407 SR SPORT 2.0				92.300	98.400	104.400	115.200	125.900		
104	I 02	552	PEUGEOT	SEDAN 4 PUERTAS	407 SR SPORT HDI				103.400	110.600	117.900	130.100	142.200		
104	I 02	541	PEUGEOT	SEDAN 4 PUERTAS	407 ST CONFORT 2.0 HDI		93.700	97.300	103.200						
104	I 02	520	PEUGEOT	SEDAN 4 PUERTAS	407 ST CONFORT HDI		96.400	100.000	106.200						
104	I 02	518	PEUGEOT	SEDAN 4 PUERTAS	407 ST SPORT 2.2		88.300	99.100	107.600						
104	I 02	534	PEUGEOT	SEDAN 4 PUERTAS	407 ST SPORT 2.2 TIPTRONIC		87.000	97.700	106.100						
104	I 02	512	PEUGEOT	SEDAN 4 PUERTAS	407 ST SPORT HDI		94.600	98.200	104.200						
104	I 02	513	PEUGEOT	SEDAN 4 PUERTAS	407 ST SPORT HDI TIPTRONIC		97.000	103.000	111.600						
104	I 02	561	PEUGEOT	SEDAN 4 PUERTAS	407 SV HDI				108.800	114.600	126.400	138.100	150.000		
104	I 02	603	PEUGEOT	SEDAN 4 PUERTAS	407 SV SPORT 2.0							120.600	141.900		
104	I 02	546	PEUGEOT	SEDAN 4 PUERTAS	407 SV SPORT 2.2				103.700	111.000	119.400	126.600			
104	I 02	548	PEUGEOT	SEDAN 4 PUERTAS	407 SV SPORT HDI				111.600	117.500	129.600	141.700	153.800		
104	I 02	567	PEUGEOT	SEDAN 4 PUERTAS	407 SV SPORT HDI 2.2				109.700	115.600	127.500	139.400	151.400		
104	I 02	550	PEUGEOT	SEDAN 4 PUERTAS	407 SV SPORT HDI TIPTRONIC				111.500	117.400	129.400	144.700			
104	I 02	545	PEUGEOT	SEDAN 4 PUERTAS	407 SV SPORT V6 TIPTRONIC				121.200	135.400	150.900	174.600	198.400		
104	I 02	501	PEUGEOT	SEDAN 4 PUERTAS	407 V6 SPORT TIPTRONIC		95.900	105.500	111.700						
039	N 34	KW	PEUGEOT	SEDAN 4 PUERTAS	408 ALLURE 2.0N							108.600	120.000	127.400	142.900
039	N 34	LB	PEUGEOT	SEDAN 4 PUERTAS	408 ALLURE HDI								129.100	140.800	173.700
039	N 34	KX	PEUGEOT	SEDAN 4 PUERTAS	408 ALLURE TIPTRONIC 2.0N							116.700	127.200	136.600	145.900
039	N 34	KY	PEUGEOT	SEDAN 4 PUERTAS	408 ALLURE+ 2.0N							127.000	140.800	150.000	173.100
039	N 34	LC	PEUGEOT	SEDAN 4 PUERTAS	408 ALLURE+ HDI								148.500	160.200	181.200
039	N 34	KZ	PEUGEOT	SEDAN 4 PUERTAS	408 ALLURE+ TIPTRONIC 2.0N							137.700	149.100	160.700	177.900
039	N 34	LA	PEUGEOT	SEDAN 4 PUERTAS	408 FELINE 2.0N							139.800	150.200	164.100	184.800

N = Nacional  
I = Importado

1500

CODIGO	MARCA	TIPO	MODELO	AÑOS DE FABRICACION											
				2004	2005	2006	2007	2008	2009	2010	2011	2012	2013		
039	N 34	LD	PEUGEOT	SEDAN 4 PUERTAS	408 FELINE HDI								158.200	169.800	184.800
039	N 34	LE	PEUGEOT	SEDAN 4 PUERTAS	408 SPORT 163 CV								156.400	170.900	200.700
104	I 02	724	PEUGEOT	SEDAN 4 PUERTAS	508 1.6 TIPTRONIC									193.100	204.400
104	I 02	651	PEUGEOT	SEDAN 4 PUERTAS	508 ALLURE 2.0 HDI 163 CV TIP									193.900	205.300
104	I 02	678	PEUGEOT	SEDAN 4 PUERTAS	508 ALLURE HDI TIP									198.400	210.100
104	I 02	655	PEUGEOT	SEDAN 4 PUERTAS	508 ALLURE N 156 CV TIP									193.900	205.500
104	I 02	674	PEUGEOT	SEDAN 4 PUERTAS	508 ALLURE N TIP									187.200	198.500
104	I 02	652	PEUGEOT	SEDAN 4 PUERTAS	508 FELINE 2.0 HDI 163 CV TIP									263.400	303.600
104	I 02	653	PEUGEOT	SEDAN 4 PUERTAS	508 FELINE 2.0 HDI TIP									262.900	302.800
104	I 02	679	PEUGEOT	SEDAN 4 PUERTAS	508 FELINE HDI TIP									266.400	306.900
104	I 02	654	PEUGEOT	SEDAN 4 PUERTAS	508 FELINE N 156 CV TIP									246.300	269.900
104	I 02	675	PEUGEOT	SEDAN 4 PUERTAS	508 FELINE N TIP									238.100	260.800
104	I 02	661	PEUGEOT	SEDAN 4 PUERTAS	508 GT 2.2 HDI 2000CV TIP									343.000	377.200
104	I 02	680	PEUGEOT	SEDAN 4 PUERTAS	508 GT HDI TIP									345.100	379.600
104	I 02	595	PEUGEOT	SEDAN 4 PUERTAS	607 2.2 AUTOMATICA	102.100	116.400	139.200	166.900	193.200	223.200				
104	I 02	478	PEUGEOT	SEDAN 4 PUERTAS	607 3.0 V6 TIPTRONIC	100.700	114.900	137.400	164.600	190.600	220.200				
039	N 34	66	PEUGEOT	SEDAN 4 PUERTAS	PAR URB D	61.500	66.000								
039	N 34	67	PEUGEOT	SEDAN 4 PUERTAS	PAR URB D AA	62.400	67.100								
039	N 34	68	PEUGEOT	SEDAN 4 PUERTAS	PAR URB N	45.400	47.700	51.800							
039	N 34	69	PEUGEOT	SEDAN 4 PUERTAS	PAR URB N AA	57.100	61.800	66.300	70.800	76.600	81.100	85.800			
039	N 34	50	PEUGEOT	SEDAN 4 PUERTAS	PARPAD2PLN1	49.900	52.300	56.900	59.800	63.400	67.000				
039	N 34	51	PEUGEOT	SEDAN 4 PUERTAS	PARPAD2PLN2	48.600	51.000	55.500	58.300	61.800	65.200				
039	N 34	52	PEUGEOT	SEDAN 4 PUERTAS	PARPAD2PLN3	50.000	52.400	57.000	59.900	63.500	67.100				
039	N 34	04	PEUGEOT	SEDAN 4 PUERTAS	PARPADAADAB	49.500	51.800	56.500	59.400	62.900	66.400				
039	N 34	65	PEUGEOT	SEDAN 4 PUERTAS	PARPAHDI2PLC	48.700	51.000	55.500	58.400	61.800	65.200				
039	N 34	53	PEUGEOT	SEDAN 4 PUERTAS	PARPAN2PLN1	49.200	51.500	56.200	59.100	62.500	66.000				
039	N 34	55	PEUGEOT	SEDAN 4 PUERTAS	PARPAN2PLN3	48.700	51.000	55.500	58.400	61.900	65.300				
039	N 34	05	PEUGEOT	SEDAN 4 PUERTAS	PARPANDAA	49.500	51.800	56.500	59.400	62.900	66.300				
039	N 34	06	PEUGEOT	SEDAN 4 PUERTAS	PARPANDAADAB	48.200	50.400	55.000	57.900	61.200	64.700				
039	N 34	ES	PEUGEOT	SEDAN 4 PUERTAS	PARTNER PATAGONICA 1.9 D	62.900	68.600	74.300	78.800	83.500	88.000	93.700			
039	N 34	74	PEUGEOT	SEDAN 4 PUERTAS	PARTNER PATAGONICA.1PLC D FULL	62.900	68.600	74.300	78.800	83.500	88.000	93.700			
039	N 34	CX	PEUGEOT	SEDAN 4 PUERTAS	PARTNER PATAGONICA HDI	63.200	69.000	74.700	79.300	83.900	88.600	94.300			
039	N 34	CE	PEUGEOT	SEDAN 4 PUERTAS	PARTNER PATAGONICA PACK D	70.300	75.100	79.700	84.500	87.900					
039	N 34	CF	PEUGEOT	SEDAN 4 PUERTAS	PARTNER PATAGONICA PACK D S/DAB	63.500	69.200	75.100	79.700	84.200	88.900	94.700			
039	N 34	CS	PEUGEOT	SEDAN 4 PUERTAS	PARTNER URBANA 1.4	45.600	48.000	52.200							
039	N 34	DU	PEUGEOT	SEDAN 4 PUERTAS	PARTNER URBANA 1.4 PARA GNC	45.600	48.000	52.100							
039	N 34	CT	PEUGEOT	SEDAN 4 PUERTAS	PARTNER URBANA CONFORT 1.4	58.400	63.100	67.700	72.500	78.300	82.900	87.600			
039	N 34	CV	PEUGEOT	SEDAN 4 PUERTAS	PARTNER URBANA CONFORT 1.4 GNC	56.800	61.500	66.000	70.500	76.100	80.700	85.300			
039	N 34	DV	PEUGEOT	SEDAN 4 PUERTAS	PARTNER URBANA CONFORT 1.4 PARA GNC	58.500	63.300	67.900	72.700	78.500	83.200	87.900			
039	N 34	CW	PEUGEOT	SEDAN 4 PUERTAS	PARTNER URBANA CONFORT D	62.200	66.900								
039	N 34	BW	PEUGEOT	SEDAN 4 PUERTAS	PARTNER URBANA N AA GNC	46.300	48.800	53.000							
039	N 34	BV	PEUGEOT	SEDAN 4 PUERTAS	PARTNER URBANA N GNC	45.400	47.700	51.800							

N = Nacional  
I = Importado



"2014 - Año de Homenaje al Almirante Guillermo Brown, en el Bicentenario del Combate Naval de Montevideo"

CODIGO	MARCA			TIPO	MODELO	AÑOS DE FABRICACION											
	Fab	Marca	Mod			2004	2005	2006	2007	2008	2009	2010	2011	2012	2013		
104	I	05	543	PEUGEOT	SEDAN 5 PUERTAS	207						67.400	70.800	75.400	78.800	83.400	88.000
039	N	34	KN	PEUGEOT	SEDAN 5 PUERTAS	307 XS PREMIUMHDI 5P 110CV					92.200	104.400	110.200	117.200	125.300		
039	N	34	LW	PEUGEOT	SEDAN 5 PUERTAS	206 ACTIVE 1.4 N 5P						60.400	62.900	67.800	71.400	75.200	86.800
039	N	34	LX	PEUGEOT	SEDAN 5 PUERTAS	206 ALLURE 1.4 N 5P									75.000	79.300	90.500
039	N	34	DH	PEUGEOT	SEDAN 5 PUERTAS	206 CREAMFIELDS 1.6	59.200										
039	N	34	DJ	PEUGEOT	SEDAN 5 PUERTAS	206 CREAMFIELDS 1.9 D	59.100										
039	N	34	JW	PEUGEOT	SEDAN 5 PUERTAS	206 GENERATION					58.800	61.100	65.900	69.400	73.100	84.500	
039	N	34	LU	PEUGEOT	SEDAN 5 PUERTAS	206 GENERATION PLUS								74.400	78.600	89.700	
104	I	05	623	PEUGEOT	SEDAN 5 PUERTAS	206 HDI 1.4	56.400	58.800	60.700	67.400							
039	N	34	HL	PEUGEOT	SEDAN 5 PUERTAS	206 IRB 1.4 5P					68.600	73.500					
039	N	34	HM	PEUGEOT	SEDAN 5 PUERTAS	206 IRB 1.9D 5P					70.700	76.700					
039	N	34	HG	PEUGEOT	SEDAN 5 PUERTAS	206 LIVE! 1.4 5P					65.900	68.400					
039	N	34	HH	PEUGEOT	SEDAN 5 PUERTAS	206 LIVE! 1.9D 5P					69.100	72.800	79.900				
104	I	05	563	PEUGEOT	SEDAN 5 PUERTAS	206 PREMIUM 1.6	64.700	67.200	70.100	75.000	78.600						
039	N	34	FZ	PEUGEOT	SEDAN 5 PUERTAS	206 PREMIUM 1.6 5P	63.000	65.400	69.000	74.000	78.900						
039	N	34	GT	PEUGEOT	SEDAN 5 PUERTAS	206 PREMIUM 1.6 5P NAV	61.000	63.400	67.000	71.700	76.600						
039	N	34	FT	PEUGEOT	SEDAN 5 PUERTAS	206 PREMIUM 1.6 5P TIPTRONIC		70.300	72.700	75.700	80.600						
104	I	05	574	PEUGEOT	SEDAN 5 PUERTAS	206 PREMIUM 1.6 5P TIPTRONIC		70.000	72.400	75.400	80.200						
039	N	34	GV	PEUGEOT	SEDAN 5 PUERTAS	206 PREMIUM 1.9 D 5P NAV				65.800	69.300	72.900					
039	N	34	FV	PEUGEOT	SEDAN 5 PUERTAS	206 PREMIUM 1.9D 5P				66.000	69.600	73.200					
039	N	34	FR	PEUGEOT	SEDAN 5 PUERTAS	206 PREMIUM HDI 5P				74.800	79.800	82.200					
039	N	34	GR	PEUGEOT	SEDAN 5 PUERTAS	206 PREMIUM HDI 5P NAV				74.000	78.800	81.200					
039	N	34	HP	PEUGEOT	SEDAN 5 PUERTAS	206 RWC 1.4 5P				69.000	73.900						
039	N	34	HR	PEUGEOT	SEDAN 5 PUERTAS	206 RWC 1.9D 5P				72.300	78.300						
039	N	34	EX	PEUGEOT	SEDAN 5 PUERTAS	206 X DESIGN 1.6		59.900	63.500								
039	N	34	EZ	PEUGEOT	SEDAN 5 PUERTAS	206 X DESIGN 1.9 D		59.400	63.000								
039	N	34	FS	PEUGEOT	SEDAN 5 PUERTAS	206 X-LINE 1.4 5P				62.700	65.100	67.500	72.400				
039	N	34	GS	PEUGEOT	SEDAN 5 PUERTAS	206 X-LINE 1.4 5P NAV				63.700	66.100	68.600	73.400				
039	N	34	FU	PEUGEOT	SEDAN 5 PUERTAS	206 X-LINE 1.9 D 5P				63.600	66.000	70.800	78.100				
039	N	34	GU	PEUGEOT	SEDAN 5 PUERTAS	206 X-LINE 1.9 D 5P NAV				65.000	67.400	72.400	79.700				
104	I	05	395	PEUGEOT	SEDAN 5 PUERTAS	206 XR	62.100	64.600	68.100	73.000	77.900						
039	N	34	BE	PEUGEOT	SEDAN 5 PUERTAS	206 XR 1.4 5P MUX	55.500	56.700	58.000								
039	N	34	BD	PEUGEOT	SEDAN 5 PUERTAS	206 XR 1.4 AA 5P MUX	54.600	55.800	57.000								
104	I	05	370	PEUGEOT	SEDAN 5 PUERTAS	206 XR 1.6	61.900	64.300	67.900	72.700	77.500						
039	N	34	BF	PEUGEOT	SEDAN 5 PUERTAS	206 XR 1.6 5P	61.200	63.600	67.200	71.900	76.800						
039	N	34	BG	PEUGEOT	SEDAN 5 PUERTAS	206 XR 1.6 5P PACK MUX	61.500	63.900	67.400	72.300	77.100						
010	N	34	AL	PEUGEOT	SEDAN 5 PUERTAS	206 XR 5P	63.100	65.600	69.100	74.100	79.100						
010	N	34	AM	PEUGEOT	SEDAN 5 PUERTAS	206 XR 5P P	62.100	64.600	68.100	73.000	77.900						
010	N	34	AN	PEUGEOT	SEDAN 5 PUERTAS	206 XR 5P PA	61.900	64.400	67.900	72.800	77.700						
039	N	34	AQ	PEUGEOT	SEDAN 5 PUERTAS	206 XR 90 5P	54.000	55.100	56.400								
039	N	34	AS	PEUGEOT	SEDAN 5 PUERTAS	206 XR 90 5P FULL	54.000	55.100	56.400								
039	N	34	AR	PEUGEOT	SEDAN 5 PUERTAS	206 XR 90 5P PACK	54.800	55.900	57.200								

1500

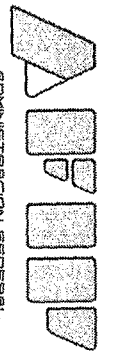
N = Nacional  
I = Importado



1500

CODIGO			MARCA	TIPO	MODELO	AÑOS DE FABRICACION										
Fab	Marca	Mod				2004	2005	2006	2007	2008	2009	2010	2011	2012	2013	
039	N	34	CJ	PEUGEOT	SEDAN 5 PUERTAS	206 XR CONFORT 1.4	55.600	58.100	61.700	67.300						
039	N	34	CK	PEUGEOT	SEDAN 5 PUERTAS	206 XR PREMIUM 1.6 5P	62.300	64.800	68.400	73.200	78.100					
039	N	34	EU	PEUGEOT	SEDAN 5 PUERTAS	206 XR PREMIUM 1.6 5P TIPTRONIC	61.100	63.500	67.100	71.800	76.600					
010	N	34	AT	PEUGEOT	SEDAN 5 PUERTAS	206 XRD 5P	55.000	58.500	62.200	67.600						
039	N	34	AT	PEUGEOT	SEDAN 5 PUERTAS	206 XRD 5P	55.500	59.100	62.700	68.300						
039	N	34	CP	PEUGEOT	SEDAN 5 PUERTAS	206 XRD 5P	54.500	58.100	61.800	67.200						
039	N	34	AZ	PEUGEOT	SEDAN 5 PUERTAS	206 XRD 5P AA MUX	55.100	58.600	62.300	67.800						
039	N	34	AV	PEUGEOT	SEDAN 5 PUERTAS	206 XRD 5P FULL	59.000	61.300	65.000	71.700						
039	N	34	AX	PEUGEOT	SEDAN 5 PUERTAS	206 XRD 5P MUX	58.900	61.200	64.900	71.600						
010	N	34	AU	PEUGEOT	SEDAN 5 PUERTAS	206 XRD 5P P	59.700	62.200	66.000	72.800						
039	N	34	AU	PEUGEOT	SEDAN 5 PUERTAS	206 XRD 5P PACK	56.300	59.900	63.700	69.200						
039	N	34	AY	PEUGEOT	SEDAN 5 PUERTAS	206 XRD 5P PAGK-MUX	58.000	60.400	64.000	70.600						
039	N	34	EG	PEUGEOT	SEDAN 5 PUERTAS	206 XRD CONFORT	55.700	59.300	63.100	68.600						
039	N	34	CR	PEUGEOT	SEDAN 5 PUERTAS	206 XRD PREMIUM	58.800	61.100	64.800	71.500						
049	N	34	CN	PEUGEOT	SEDAN 5 PUERTAS	206 XRD PREMIUM 5P	59.600	62.100	65.900	72.700						
039	N	34	HV	PEUGEOT	SEDAN 5 PUERTAS	206 XS PREMIUM 1.6 5P					77.900	84.000				
039	N	34	HW	PEUGEOT	SEDAN 5 PUERTAS	206 XS PREMIUM 1.6 5P TIPTRONIC					76.800	83.900				
039	N	34	HX	PEUGEOT	SEDAN 5 PUERTAS	206 XS PREMIUM HDI 5P					84.000	91.400	97.300			
049	N	34	CM	PEUGEOT	SEDAN 5 PUERTAS	206 XT 1.6	64.400	66.700	69.700	74.500	78.200					
104	I	34	372	PEUGEOT	SEDAN 5 PUERTAS	206 XT 1.6	63.800	66.200	69.100	73.900	77.500					
039	N	34	CM	PEUGEOT	SEDAN 5 PUERTAS	206 XT 1.6 5P	63.600	66.700	69.100	74.000	78.800	84.900				
039	N	34	EJ	PEUGEOT	SEDAN 5 PUERTAS	206 XT 1.6 5P ABS	63.900	67.100	69.400	74.300	79.300	85.200				
039	N	34	EV	PEUGEOT	SEDAN 5 PUERTAS	206 XT 1.6 TIPTRONIC	64.200	67.400	69.800	74.700	79.600	85.600				
104	I	05	367	PEUGEOT	SEDAN 5 PUERTAS	206 XT 1.6E	64.000	66.400	69.400	74.200	77.900					
039	N	34	HU	PEUGEOT	SEDAN 5 PUERTAS	206 XT 1.9 D 5P					71.700	74.800				
039	N	34	BL	PEUGEOT	SEDAN 5 PUERTAS	206 XT 110	64.000	66.400	69.300	74.200	77.800					
039	N	34	BM	PEUGEOT	SEDAN 5 PUERTAS	206 XT 110 MUX	63.800	66.200	69.100	73.900	77.500					
010	N	34	AY	PEUGEOT	SEDAN 5 PUERTAS	206 XT 5P	64.600	67.000	70.000	74.700	78.400					
010	N	34	AX	PEUGEOT	SEDAN 5 PUERTAS	206 XT 5P LA	65.200	67.700	70.700	75.600	79.400					
039	N	34	BK	PEUGEOT	SEDAN 5 PUERTAS	206 XT 90	48.200	50.700	55.500	59.200	63.000					
104	I	05	420	PEUGEOT	SEDAN 5 PUERTAS	206 XT HDI			75.300	78.700	82.400					
039	N	34	FY	PEUGEOT	SEDAN 5 PUERTAS	206 XT PREMIUM 1.6 5P	65.800	68.100	71.300	76.100	79.900					
039	N	34	GY	PEUGEOT	SEDAN 5 PUERTAS	206 XT PREMIUM 1.6 5P NAV	65.600	68.000	71.100	75.900	79.700					
039	N	34	FX	PEUGEOT	SEDAN 5 PUERTAS	206 XT PREMIUM 1.6 5P TIPTRONIC		71.400	73.900	76.900	81.800					
039	N	34	GX	PEUGEOT	SEDAN 5 PUERTAS	206 XT PREMIUM 1.6 5P TIPTRONIC NAV		69.900	72.300	75.300	80.100					
039	N	34	FW	PEUGEOT	SEDAN 5 PUERTAS	206 XT PREMIUM HDI 5P			77.800	81.400	85.200					
039	N	34	GW	PEUGEOT	SEDAN 5 PUERTAS	206 XT PREMIUM HDI 5P NAV			77.000	80.600	84.200					
039	N	34	BP	PEUGEOT	SEDAN 5 PUERTAS	206 XT TC 110 MUX	65.200	67.600	70.600	75.500	79.300					
039	N	34	DG	PEUGEOT	SEDAN 5 PUERTAS	206 XTD	61.700	65.400	69.000	73.300	79.500					
039	N	34	62	PEUGEOT	SEDAN 5 PUERTAS	206XR 5P 110CV	64.300	66.600	69.700	74.500	78.100					
039	N	34	25	PEUGEOT	SEDAN 5 PUERTAS	206XRD5PK	54.200	57.700	61.300	66.600						
039	N	34	26	PEUGEOT	SEDAN 5 PUERTAS	206XRD5PKDAB	55.200	58.800	62.500	67.900						

N = Nacional  
I = Importado



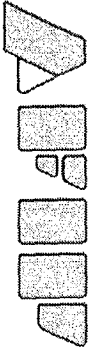
ADMINISTRACION FEDERAL

"2014 - Año de Homenaje al Almirante Guillermo Brown, en el Bicentenario del Combate Naval de Montevideo"

CODIGO	MARCA			TIPO	MODELO	AÑOS DE FABRICACION											
	Fab	Marca	Mod			2004	2005	2006	2007	2008	2009	2010	2011	2012	2013		
039	N	34	14	PEUGEOT	SEDAN 5 PUERTAS	206XRN5	61.700	64.000	67.600	72.500	77.300						
039	N	34	13	PEUGEOT	SEDAN 5 PUERTAS	206XRN5PK	62.000	64.500	68.000	72.900	77.800						
039	N	34	12	PEUGEOT	SEDAN 5 PUERTAS	206XRN5PKDAB	61.600	63.900	67.500	72.400	77.100						
039	N	34	16	PEUGEOT	SEDAN 5 PUERTAS	206XTN5DAB	64.200	66.500	69.600	74.300	78.000						
039	N	34	15	PEUGEOT	SEDAN 5 PUERTAS	206XTN5DABLA	63.800	66.200	69.200	74.000	77.500						
104	I	05	682	PEUGEOT	SEDAN 5 PUERTAS	207 1.6 ALLURE					82.600	87.300	90.700	96.600	100.100	107.000	
039	N	34	LZ	PEUGEOT	SEDAN 5 PUERTAS	207 COMPACT ACTIVE 1.4 N 5P					67.300	70.700	75.300	78.700	83.300	87.900	
039	N	34	MC	PEUGEOT	SEDAN 5 PUERTAS	207 COMPACT ALLURE 1.4 HDI 5P							90.300	95.900	101.600	107.400	
039	N	34	MA	PEUGEOT	SEDAN 5 PUERTAS	207 COMPACT ALLURE 1.4 N 5P				74.300	77.900	82.500	87.200	91.800	95.300	99.900	
039	N	34	MB	PEUGEOT	SEDAN 5 PUERTAS	207 COMPACT ALLURE 1.6 N 5P					82.200	86.800	90.300	96.100	99.600	106.500	
039	N	34	MG	PEUGEOT	SEDAN 5 PUERTAS	207 COMPACT FELINE 1.4 HDI 5P								109.700	113.900	126.800	
039	N	34	ME	PEUGEOT	SEDAN 5 PUERTAS	207 COMPACT FELINE 1.6 N 5P					87.000	92.200	96.800	102.500	107.000	117.300	
039	N	34	MF	PEUGEOT	SEDAN 5 PUERTAS	207 COMPACT FELINE 1.6 N 5P TIPTRONIC					95.600	101.400	104.900	109.600	115.500	125.400	
039	N	34	MJ	PEUGEOT	SEDAN 5 PUERTAS	207 COMPACT GRIFFE 1.6 N 5P					94.800	100.000	105.200	109.800	114.400	124.200	
039	N	34	LV	PEUGEOT	SEDAN 5 PUERTAS	207 COMPACT QUIKSILVER 1.4 5P								82.900	88.500		
039	N	34	JL	PEUGEOT	SEDAN 5 PUERTAS	207 COMPACT XR 1.4 5P					67.900	71.400	76.000	79.500	84.000	88.700	
039	N	34	JV	PEUGEOT	SEDAN 5 PUERTAS	207 COMPACT XR 1.9D 5P					66.700	71.300	74.700	78.200			
039	N	34	JK	PEUGEOT	SEDAN 5 PUERTAS	207 COMPACT XS 1.4 5P				75.000	78.400	83.200	87.800	92.400	96.000	100.700	
039	N	34	JX	PEUGEOT	SEDAN 5 PUERTAS	207 COMPACT XS 1.6 5P					81.300	86.000	89.400	95.100	98.600	105.400	
039	N	34	JU	PEUGEOT	SEDAN 5 PUERTAS	207 COMPACT XS 1.9D 5P					77.300	80.900	85.000	88.500			
039	N	34	KU	PEUGEOT	SEDAN 5 PUERTAS	207 COMPACT XS HDI 5 PUERTAS							89.700	95.500	101.200	106.800	
039	N	34	JP	PEUGEOT	SEDAN 5 PUERTAS	207 COMPACT XT 1.6 5P					87.800	93.000	97.500	103.200	107.900	118.300	
039	N	34	JM	PEUGEOT	SEDAN 5 PUERTAS	207 COMPACT XT 1.6 5P TIPTRONIC					93.000	98.700	102.100	106.700	112.400	122.000	
039	N	34	JT	PEUGEOT	SEDAN 5 PUERTAS	207 COMPACT XT 1.9D 5P					90.900	95.600	100.800	105.400			
039	N	34	KV	PEUGEOT	SEDAN 5 PUERTAS	207 COMPACT XT HDI 5 PUERTAS								108.900	113.000	125.700	
039	N	34	JS	PEUGEOT	SEDAN 5 PUERTAS	207 COMPACT XT HDI 5P					91.900	96.400	101.500	106.600			
039	N	34	JN	PEUGEOT	SEDAN 5 PUERTAS	207 COMPACT XT PREMIUM 1.6 5P					93.600	98.700	103.800	108.300	113.000	122.600	
039	N	34	JR	PEUGEOT	SEDAN 5 PUERTAS	207 COMPACT XT PREMIUM HDI 5P					97.500	101.500	104.900				
104	I	05	618	PEUGEOT	SEDAN 5 PUERTAS	207 GTI 156 CV							136.700	145.200	150.400	157.200	
104	I	05	592	PEUGEOT	SEDAN 5 PUERTAS	207 PREMIUM							97.300	101.300			
104	I	05	676	PEUGEOT	SEDAN 5 PUERTAS	207 XLINE 1.4				73.700	77.100	81.800	86.400	90.900	94.400	99.000	
104	I	05	710	PEUGEOT	SEDAN 5 PUERTAS	208 ACTIVE 1.5 N										106.300	
104	I	05	711	PEUGEOT	SEDAN 5 PUERTAS	208 ALLURE 1.5 N										113.500	
104	I	05	709	PEUGEOT	SEDAN 5 PUERTAS	208 ALLURE 1.5 N TOUCHSCREEN										122.100	
104	I	05	707	PEUGEOT	SEDAN 5 PUERTAS	208 ALLURE 1.6 N										126.800	
104	I	05	712	PEUGEOT	SEDAN 5 PUERTAS	208 FELINE 1.6 N										135.100	
104	I	05	708	PEUGEOT	SEDAN 5 PUERTAS	208 FELINE 1.6 N PACK CUIR										136.900	
010	N	34	52	PEUGEOT	SEDAN 5 PUERTAS	306 XN AA 5P	41.300										
104	I	05	503	PEUGEOT	SEDAN 5 PUERTAS	307 1.6	66.300	72.000	75.500	80.000	85.800	90.400	98.400	104.100	109.800		
039	N	34	EC	PEUGEOT	SEDAN 5 PUERTAS	307 HDI	56.800	63.600	69.300								
104	I	05	475	PEUGEOT	SEDAN 5 PUERTAS	307 HDI	64.600	69.200	77.300	83.100	88.800	94.600	100.300	106.200	111.900		
039	N	34	KP	PEUGEOT	SEDAN 5 PUERTAS	307 LIVE 5P 1.6 110 CV							98.500	102.500	110.400		

1500

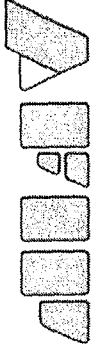
N = Nacional  
I = Importado



1500

CODIGO	MARCA	TIPO	MODELO	AÑOS DE FABRICACION											
				2004	2005	2006	2007	2008	2009	2010	2011	2012	2013		
039	N 34	KR	PEUGEOT	SEDAN 5 PUERTAS	307 LIVE 5P 2.0 HDI 110 CV							106.600	110.600	116.400	
104	I 05	720	PEUGEOT	SEDAN 5 PUERTAS	307 RALLYE	71.500	77.300	84.200							
039	N 34	HS	PEUGEOT	SEDAN 5 PUERTAS	307 RWC 1.6 5P 110 CV				79.900	84.500					
039	N 34	HT	PEUGEOT	SEDAN 5 PUERTAS	307 RWC 2.0 DHI 5P 90 CV				83.600	87.000					
039	N 34	KA	PEUGEOT	SEDAN 5 PUERTAS	307 SS LA DOLFINA 2.0 143 CV						111.000	116.200			
039	N 34	FA	PEUGEOT	SEDAN 5 PUERTAS	307 Test Match 1.6		56.600	60.000							
039	N 34	FB	PEUGEOT	SEDAN 5 PUERTAS	307 TEST MATCH HDI			68.600	73.200						
039	N 34	DW	PEUGEOT	SEDAN 5 PUERTAS	307 XR 1.6	58.200	60.600	65.900							
104	I 05	452	PEUGEOT	SEDAN 5 PUERTAS	307 XR 1.6	56.800	59.200	64.300							
039	N 34	EL	PEUGEOT	SEDAN 5 PUERTAS	307 XR 1.6 16V			75.900	80.000	85.900	91.800	96.400	102.300	106.900	
039	N 34	FC	PEUGEOT	SEDAN 5 PUERTAS	307 XR 1.6 5P 110CV			75.900	80.000	85.900	91.700	96.300	102.200	106.800	
104	I 05	462	PEUGEOT	SEDAN 5 PUERTAS	307 XR 2.0HDI	64.500	69.100	77.100	82.900	88.700	94.400	100.100	105.900	111.700	
039	N 34	EK	PEUGEOT	SEDAN 5 PUERTAS	307 XR HDI	67.800	72.500	77.200	83.100	87.700					
039	N 34	EM	PEUGEOT	SEDAN 5 PUERTAS	307 XR PACK 1.6	57.100	59.400	64.600							
104	I 05	493	PEUGEOT	SEDAN 5 PUERTAS	307 XRD 2.0HDI	72.600	76.100	83.200	91.400	99.600	105.400	113.600	120.600		
039	N 34	DX	PEUGEOT	SEDAN 5 PUERTAS	307 XS 1.6	66.100	71.800	75.300	79.800	85.500	90.100	98.100	103.800	109.400	
104	I 05	459	PEUGEOT	SEDAN 5 PUERTAS	307 XS 1.6	68.000	73.900	77.400	82.100	88.000	92.700	100.900	106.700	112.600	
039	N 34	FD	PEUGEOT	SEDAN 5 PUERTAS	307 XS 1.6 5P 110CV	66.700	72.600	76.000	80.600	86.400	90.900	99.000	104.800	110.500	
104	I 05	465	PEUGEOT	SEDAN 5 PUERTAS	307 XS 2.0	57.000	63.900	69.600							
104	I 05	453	PEUGEOT	SEDAN 5 PUERTAS	307 XS 2.0 HDI	57.500	64.400	70.100							
039	N 34	JY	PEUGEOT	SEDAN 5 PUERTAS	307 XS 2.0 HDI 5P 110 CV	63.800	68.400	76.400	82.100	87.800	93.400	99.100	104.900	110.600	
039	N 34	FH	PEUGEOT	SEDAN 5 PUERTAS	307 XS 2.0 HDI 5P 90CV	65.800	70.500	78.700	84.700	90.500	96.300	102.300	108.100	114.000	
039	N 34	DZ	PEUGEOT	SEDAN 5 PUERTAS	307 XS PREMIUM 2.0	77.200	81.900	87.700	95.400	101.700	112.300	115.800	121.600	126.400	
039	N 34	FF	PEUGEOT	SEDAN 5 PUERTAS	307 XS PREMIUM 2.0 5P 143CV	75.500	80.000	85.800	93.200	99.500	109.800	113.200	118.900	123.600	
039	N 34	HB	PEUGEOT	SEDAN 5 PUERTAS	307 XS PREMIUM 2.0 HDI 5P 110CV				93.500	105.800	111.800	118.800	127.100		
039	N 34	FK	PEUGEOT	SEDAN 5 PUERTAS	307 XS PREMIUM 2.0 HDI 5P 90CV	68.000	72.800	77.400	83.400	88.000					
039	N 34	EE	PEUGEOT	SEDAN 5 PUERTAS	307 XS PREMIUM HDI	57.100	63.900	69.700							
104	I 05	551	PEUGEOT	SEDAN 5 PUERTAS	307 XS PREMIUM HDI				91.500	103.600	109.300	116.200	124.300		
039	N 34	EB	PEUGEOT	SEDAN 5 PUERTAS	307 XS PREMIUM TIPTRONIC 2.0	76.000	82.800	86.300	90.800	98.700	111.200	118.000			
039	N 34	FG	PEUGEOT	SEDAN 5 PUERTAS	307 XS PREMIUM TIPTRONIC 2.0 5P 143CV	78.500	85.500	89.100	93.700	102.000	114.800	121.900			
104	I 05	510	PEUGEOT	SEDAN 5 PUERTAS	307 XS 2.0 TIPTRONIC	76.000	82.800	86.300	90.800	98.700	111.200	118.000			
039	N 34	HZ	PEUGEOT	SEDAN 5 PUERTAS	307 XT 1.6 5P 110CV				85.300	91.000	95.600	100.100	107.000	113.800	
104	I 05	449	PEUGEOT	SEDAN 5 PUERTAS	307 XT 2.0	71.100	78.000	83.800	89.600	95.500	100.100				
104	I 05	451	PEUGEOT	SEDAN 5 PUERTAS	307 XT 2.0 HDI					93.200	101.300	110.700	114.200	118.800	
039	N 34	JA	PEUGEOT	SEDAN 5 PUERTAS	307 XT 2.0 HDI 5P 110 CV					91.300	99.300	108.400	111.800	116.400	
104	I 05	471	PEUGEOT	SEDAN 5 PUERTAS	307 XT 2.0 PREMIUM	71.400	78.400	84.300	90.200	96.000	100.700				
104	I 05	470	PEUGEOT	SEDAN 5 PUERTAS	307 XT HDI PREMIUM	70.300	73.800	80.600	88.500	96.400	102.100	110.100	116.900		
104	I 05	464	PEUGEOT	SEDAN 5 PUERTAS	307 XT PACK 2.0 HDI	57.100	64.000	69.800							
039	N 34	EN	PEUGEOT	SEDAN 5 PUERTAS	307 XT PACK 2.0 TRIPTRONIC	72.400	78.200	85.200							
039	N 34	KL	PEUGEOT	SEDAN 5 PUERTAS	307 XT PREMIUM 1.6 5P 110CV							104.100	109.800	121.200	
039	N 34	DY	PEUGEOT	SEDAN 5 PUERTAS	307 XT PREMIUM 2.0	70.200	77.100	82.800	88.600	94.400	98.900				
039	N 34	FE	PEUGEOT	SEDAN 5 PUERTAS	307 XT PREMIUM 2.0 5P 143CV	69.200	76.000	81.600	87.400	93.000	97.500				

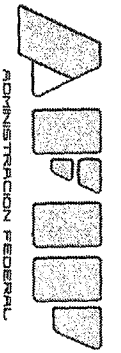
N = Nacional  
I = Importado



CODIGO	MARCA	TIPO	MODELO	AÑOS DE FABRICACION													
				Fab	Marca	Mod	2004	2005	2006	2007	2008	2009	2010	2011	2012	2013	
039	N	34	HY	PEUGEOT	SEDAN 5 PUERTAS	307 XT PREMIUM 2.0 5P TIPTRONIC	70.600	77.500	83.400	89.200	94.900	99.600					
039	N	34	HC	PEUGEOT	SEDAN 5 PUERTAS	307 XT PREMIUM 2.0 HDI 5P 110CV	70.600	74.000	80.900	88.800	96.800	102.500	110.500	117.300			
039	N	34	FJ	PEUGEOT	SEDAN 5 PUERTAS	307 XT PREMIUM 2.0 HDI 5P 90CV	71.100	74.500	81.300	89.300	97.400	103.100	111.100	118.000			
104	I	05	477	PEUGEOT	SEDAN 5 PUERTAS	307 XT PREMIUM 2.0 TIPTRONIC	70.200	77.100	82.900	88.700	94.400	99.000					
039	N	34	ED	PEUGEOT	SEDAN 5 PUERTAS	307 XT PREMIUM HDI	71.600	75.100	82.000	90.100	98.200	104.000	112.000	119.000			
039	N	34	EA	PEUGEOT	SEDAN 5 PUERTAS	307 XT PREMIUM TIPTRONIC 2.0	71.600	77.300	84.200								
104	I	05	719	PEUGEOT	SEDAN 5 PUERTAS	308 1.6			74.500	78.500	84.200	90.000	94.600	100.300	104.900		
104	I	05	690	PEUGEOT	SEDAN 5 PUERTAS	308 1.6 VTI CONFORT						108.500	117.800	125.900			
039	N	34	LK	PEUGEOT	SEDAN 5 PUERTAS	308 ACTIVE 1.6N								114.900	126.400	137.800	
039	N	34	LM	PEUGEOT	SEDAN 5 PUERTAS	308 ACTIVE HDI								124.800	137.300	147.500	
039	N	34	LL	PEUGEOT	SEDAN 5 PUERTAS	308 ALLURE 1.6N								126.800	138.300	149.900	
039	N	34	ML	PEUGEOT	SEDAN 5 PUERTAS	308 ALLURE 1.6N NAV									143.100	153.400	
039	N	34	LN	PEUGEOT	SEDAN 5 PUERTAS	308 ALLURE HDI									146.100	155.300	
039	N	34	LP	PEUGEOT	SEDAN 5 PUERTAS	308 ALLURE HDI NAV									155.700	168.500	
039	N	34	LS	PEUGEOT	SEDAN 5 PUERTAS	308 FELINE 2.0 N									160.300	176.100	
039	N	34	LR	PEUGEOT	SEDAN 5 PUERTAS	308 FELINE HDI									173.600	189.600	
039	N	34	LT	PEUGEOT	SEDAN 5 PUERTAS	308 FELINE TIPTRONIC 2.0 N								151.600	166.900	182.000	
104	I	05	645	PEUGEOT	SEDAN 5 PUERTAS	308 GTI 200 CV									208.400	217.600	
039	N	34	MK	PEUGEOT	SEDAN 5 PUERTAS	308 SPORT									177.700	193.500	
104	I	05	716	PEUGEOT	SEDAN 5 PUERTAS	C3 PICASSO 1.6 VTI 115 EXC. MY W											137.800
039	N	34	KB	PEUGEOT	SEDAN 5 PUERTAS	LA DOLFINA 2.0 HDI 110 CV						109.800	119.100	127.300			
039	N	34	KH	PEUGEOT	SEDAN 5 PUERTAS	PARTNER PATAGONICA 1.4							88.200	92.800	98.400	110.400	
039	N	34	MM	PEUGEOT	SEDAN 5 PUERTAS	PARTNER PATAGONICA 1.6 HDI											119.100
039	N	34	KJ	PEUGEOT	SEDAN 5 PUERTAS	PARTNER PATAGONICA 1.6 HDI VTC							113.000	116.400	125.800	139.200	
039	N	34	KK	PEUGEOT	SEDAN 5 PUERTAS	PARTNER PATAGONICA 1.6 HDI VTC PLUS						108.400	116.500	124.500	131.400	144.200	
039	N	34	KS	PEUGEOT	SEDAN 5 PUERTAS	PARTNER PATAGONICA 1.6N VTC							105.300	112.300	118.000	128.000	
039	N	34	KT	PEUGEOT	SEDAN 5 PUERTAS	PARTNER PATAGONICA 1.6N VTC PLUS							108.600	115.500	123.400	136.500	
039	N	34	75	PEUGEOT	SEDAN 5 PUERTAS	PARTNER PATAGONICA 2PLC D	62.400										
039	N	34	77	PEUGEOT	SEDAN 5 PUERTAS	PARTNER PATAGONICA 2PLC D AA	62.700	68.500	74.200	78.800	83.400	87.900	93.600				
039	N	34	76	PEUGEOT	SEDAN 5 PUERTAS	PARTNER PATAGONICA 2PLC D FULL	62.500	68.100	73.900	78.400	82.900	87.500	93.200				
039	N	34	82	PEUGEOT	SEDAN 5 PUERTAS	PARTNER PATAGONICA HDI	63.600	69.300	75.200	79.700	84.300	89.000	94.800				
039	N	34	83	PEUGEOT	SEDAN 5 PUERTAS	PARTNER PATAGONICA HDI 02	69.200	73.900	78.500	83.100	86.500						
039	N	34	LF	PEUGEOT	SEDAN 5 PUERTAS	PARTNER PATAGONICA HDI 1.6 VTC							112.600	116.200	125.500	138.900	
039	N	34	LG	PEUGEOT	SEDAN 5 PUERTAS	PARTNER PATAGONICA HDI 1.6 VTC PLUS						107.500	115.600	123.600	130.400	143.000	
039	N	34	70	PEUGEOT	SEDAN 5 PUERTAS	PARTNER URBANA D AA	61.200	65.800									
039	N	34	71	PEUGEOT	SEDAN 5 PUERTAS	PARTNER URBANA N	45.600	48.000	52.200								
039	N	34	72	PEUGEOT	SEDAN 5 PUERTAS	PARTNER URBANA N AA	57.900	62.500	67.200	71.800	77.500	82.200	86.800				
104	I	05	685	PEUGEOT	SEDAN 5 PUERTAS	XSARA PICASSO 1.6I 16V EXC. AM14						101.800	108.900	114.700	121.700	128.700	
104	I	05	412	PEUGEOT	SEDAN 5 PUERTAS	XSARA PICASSO 2.0 HDI	65.800	69.200									
104	I	10	721	PEUGEOT	TODO TERRENO	4008 ALLURE 4X4											294.100
104	I	10	722	PEUGEOT	TODO TERRENO	4008 ALLURE 4X4 CVT											303.500
104	I	10	713	PEUGEOT	TODO TERRENO	4008 FELINE 4X4 CVT 2.0											317.500

1500

N = Nacional  
I = Importado

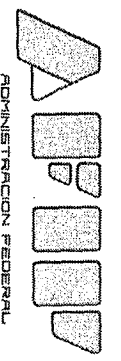




1500

CODIGO	MARCA	TIPO	MODELO	AÑOS DE FABRICACION												
				2004	2005	2006	2007	2008	2009	2010	2011	2012	2013			
252	I 12 002	PLYMOUTH	FAMILIAR	VOYAGER	81.900	95.600	112.700	126.300	140.000	157.000						
252	I 12 007	PLYMOUTH	FAMILIAR	VOYAGER LE	81.000	94.500	111.500	125.000	138.500	155.300						
252	I 12 021	PLYMOUTH	FAMILIAR	VOYAGER SE	81.700	95.300	112.500	126.100	139.700	156.700						
190	I 01 010	PONTIAC	SEDAN 2 PUERTAS	GRAND PRIX	89.600	96.400	103.400	110.300	117.200	124.100						
175	I 21 009	PORSCHE	COUPE	911	751.000	798.900	849.800	904.200	961.900	1.023.200	1.088.500	1.158.000	1.231.900	1.305.800		
175	I 21 079	PORSCHE	COUPE	911 CARRERA	762.700	811.300	863.100	918.200	976.800	1.039.200	1.105.500	1.176.100	1.251.100	1.326.200		
175	I 21 008	PORSCHE	COUPE	911 CARRERA 2	752.800	800.800	851.900	906.300	964.200	1.025.700	1.091.200	1.160.800	1.234.900	1.309.000		
175	I 21 003	PORSCHE	COUPE	911 CARRERA 4	728.700	878.200	934.300	993.900	1.057.300	1.124.800	1.196.600	1.273.000				
175	I 21 027	PORSCHE	COUPE	911 CARRERA 4S	1.048.900	1.115.800	1.187.000	1.262.800	1.343.400	1.429.100	1.520.400	1.617.400	1.720.600	1.823.800		
175	I 21 033	PORSCHE	COUPE	911 CARRERA S		916.700	975.200	1.037.500	1.103.800	1.174.200	1.249.100	1.328.900	1.413.700	1.498.500		
175	I 21 084	PORSCHE	COUPE	911 GT2						2.739.000	2.897.000					
175	I 21 037	PORSCHE	COUPE	911 GT3				1.031.400	1.085.600	1.134.500	1.194.200	1.265.800				
175	I 21 100	PORSCHE	COUPE	911 GT3 RS				1.059.700	1.165.600	1.409.400	1.483.600	1.949.800				
175	I 21 073	PORSCHE	COUPE	911 RS				1.089.700	1.198.700	1.373.000	1.525.600	2.005.000				
175	I 21 004	PORSCHE	COUPE	911 S		888.500	945.200	1.005.600	1.069.800	1.138.100	1.210.700	1.287.900	1.370.100	1.452.300		
175	I 21 010	PORSCHE	COUPE	911 S TARGA				1.220.100	1.298.000	1.380.800	1.468.900	1.557.100	1.643.000			
175	I 21 034	PORSCHE	COUPE	911 SC		969.700	1.031.600	1.097.400	1.167.500	1.242.100	1.321.300	1.405.700	1.495.400	1.585.100		
175	I 21 039	PORSCHE	COUPE	911 SC CARRERA RS		989.900	1.053.100	1.120.300	1.191.800	1.268.000	1.348.800	1.435.000	1.526.500	1.618.200		
175	I 21 014	PORSCHE	COUPE	911 TARGA			1.070.100	1.138.400	1.211.000	1.288.300	1.370.600	1.423.300				
175	I 21 091	PORSCHE	COUPE	911 TARGA 4				1.212.300	1.289.700	1.372.000	1.459.600	1.547.100	1.632.500			
175	I 21 080	PORSCHE	COUPE	911 TARGA 4S				1.189.400	1.265.400	1.346.100	1.432.000	1.518.000	1.601.800			
175	I 21 021	PORSCHE	COUPE	911 TURBO		1.167.400	1.242.000	1.321.200	1.405.600	1.495.300	1.590.700	1.692.300	1.800.300			
175	I 21 101	PORSCHE	COUPE	911 TURBO S						1.800.900	1.915.800	2.038.100	2.168.200	2.298.300		
175	I 21 001	PORSCHE	COUPE	911T	761.500	810.100	861.800	916.900	975.400	1.037.600	1.103.800	1.174.300	1.249.200	1.324.200		
175	I 21 061	PORSCHE	COUPE	987 CS		567.700	603.900	642.400	683.400	727.100	773.500	822.800	875.400			
175	I 21 013	PORSCHE	COUPE	993 CARRERA	693.700	737.900	785.100	835.200	888.500	945.200	1.005.500	1.069.700	1.138.000	1.206.200		
175	I 21 026	PORSCHE	COUPE	BOXSTER	500.600	532.600	566.600	602.700	641.200	682.200	725.700	772.000	821.300	870.500		
175	I 21 038	PORSCHE	COUPE	BOXSTER S	583.200	620.400	660.100	702.200	747.000	794.700	845.400	896.300	953.800	1.011.200		
175	I 21 002	PORSCHE	COUPE	C2	709.800	755.100	803.300	854.600	909.100	967.100	1.028.900	1.094.600	1.164.400	1.234.200		
175	I 21 015	PORSCHE	COUPE	CARRERA	730.200	880.000	936.200	996.000	1.059.500	1.127.100	1.199.100	1.275.700				
175	I 21 042	PORSCHE	COUPE	CARRERA 4	742.000	894.200	951.300	1.012.000	1.076.600	1.145.300	1.218.500	1.296.200				
175	I 21 063	PORSCHE	COUPE	CARRERA 4S	1.043.900	1.110.400	1.181.300	1.256.700	1.336.900	1.422.300	1.513.100	1.609.700	1.712.400	1.815.100		
175	I 21 024	PORSCHE	COUPE	CARRERA 911	771.500	820.700	873.000	928.900	988.100	1.051.200	1.118.300	1.189.700	1.265.600	1.341.500		
175	I 21 018	PORSCHE	COUPE	CARRERA RS	706.400	751.500	799.500	850.500	904.800	962.600	1.024.000	1.089.400	1.158.900	1.228.400		
175	I 21 058	PORSCHE	COUPE	CARRERA S		888.700	945.400	1.005.800	1.070.000	1.138.400	1.211.000	1.288.300	1.370.500	1.452.700		
175	I 21 066	PORSCHE	COUPE	CAYMAN		511.600	544.200	578.900	615.900	655.100	697.000	741.500	788.800			
175	I 21 072	PORSCHE	COUPE	CAYMAN S		573.500	610.100	649.000	690.400	734.500	781.400	831.200	884.300			
175	I 21 043	PORSCHE	COUPE	GT3				1.027.700	1.081.800	1.130.500	1.190.000	1.261.400				
175	I 21 081	PORSCHE	COUPE	TARGA 4S				1.189.700	1.265.600	1.346.400	1.432.300	1.518.200	1.602.100			
175	I 21 046	PORSCHE	COUPE	TURBO		1.155.300	1.229.100	1.307.600	1.391.100	1.479.800	1.574.300	1.674.700	1.781.600			
175	I 26 009	PORSCHE	DESCAPOTABLE	911	713.500	759.000	807.600	859.000	913.900	972.200	1.034.300	1.100.300	1.170.500	1.240.700		
175	I 26 079	PORSCHE	DESCAPOTABLE	911 CARRERA	713.900	759.400	807.900	859.400	914.300	972.700	1.034.700	1.100.800	1.171.100	1.241.300		

N = Nacional  
I = Importado

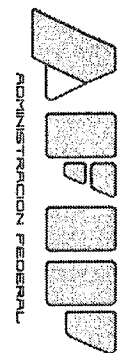


"2014 - Año de Homenaje al Almirante Guillermo Brown, en el Bicentenario del Combate Naval de Montevideo"

CODIGO	MARCA			TIPO	MODELO	AÑOS DE FABRICACION										
	Fab	Marca	Mod			2004	2005	2006	2007	2008	2009	2010	2011	2012	2013	
175	I	26	003	PORSCHE	DESCAPOTABLE	911 CARRERA 4			1.009.200	1.073.600	1.142.200	1.215.000	1.292.600	1.375.100		
175	I	26	027	PORSCHE	DESCAPOTABLE	911 CARRERA 4S		1.187.700	1.263.500	1.344.200	1.430.000	1.521.300	1.618.400	1.721.700	1.831.600	1.941.400
175	I	26	033	PORSCHE	DESCAPOTABLE	911 CARRERA S		985.900	1.048.900	1.115.800	1.187.100	1.262.900	1.343.500	1.429.300	1.520.400	1.611.700
175	I	26	019	PORSCHE	DESCAPOTABLE	911 E TARGA			1.077.500	1.146.300	1.219.400	1.297.200	1.380.000	1.433.100		
175	I	26	021	PORSCHE	DESCAPOTABLE	911 TURBO			1.163.600	1.237.900	1.316.900	1.401.000	1.490.400	1.585.500	1.686.700	1.794.400
175	I	26	074	PORSCHE	DESCAPOTABLE	911 TURBO CABRIOLET	1.146.400	1.214.400			1.475.200	1.569.400	1.669.600	1.776.100	1.889.500	
175	I	26	101	PORSCHE	DESCAPOTABLE	911 TURBO S						1.855.300	1.973.700	2.099.700	2.233.700	2.367.700
175	I	26	026	PORSCHE	DESCAPOTABLE	BOXSTER	503.000	535.100	569.300	605.500	644.200	685.400	729.100	775.700	825.100	874.600
175	I	26	038	PORSCHE	DESCAPOTABLE	BOXSTER S	576.400	613.100	652.300	694.000	738.200	785.400	835.500	885.800	942.600	999.400
175	I	26	097	PORSCHE	DESCAPOTABLE	BOXSTER SPYDER						868.900	923.200			
175	I	26	015	PORSCHE	DESCAPOTABLE	CARRERA	693.800	738.000	785.200	835.300	888.600	945.300	1.005.700	1.069.900	1.138.200	1.206.400
175	I	26	042	PORSCHE	DESCAPOTABLE	CARRERA 4			1.001.900	1.065.900	1.133.900	1.206.300	1.283.200	1.365.100		
175	I	26	063	PORSCHE	DESCAPOTABLE	CARRERA 4S		1.195.800	1.272.200	1.353.400	1.439.800	1.531.700	1.629.400	1.733.500	1.844.100	1.954.700
175	I	26	024	PORSCHE	DESCAPOTABLE	CARRERA 911	703.800	748.700	796.500	847.300	901.400	958.900	1.020.100	1.085.300	1.154.500	1.223.800
175	I	26	058	PORSCHE	DESCAPOTABLE	CARRERA S		975.700	1.038.000	1.104.200	1.174.700	1.249.800	1.329.500	1.414.400	1.504.600	1.595.000
175	I	02	055	PORSCHE	SEDAN 4 PUERTAS	R75 2.0 V6	53.700									
175	I	05	085	PORSCHE	SEDAN 5 PUERTAS	PANAMERA S							1.547.900	1.646.800	1.751.900	1.857.000
175	I	05	094	PORSCHE	SEDAN 5 PUERTAS	PANAMERA 4S							1.609.000	1.711.700	1.820.900	1.930.200
175	I	05	104	PORSCHE	SEDAN 5 PUERTAS	PANAMERA GTS										2.106.800
175	I	05	093	PORSCHE	SEDAN 5 PUERTAS	PANAMERA TURBO							1.263.700	1.369.000	1.474.300	1.579.700
175	I	34	028	PORSCHE	SIN ESPECIFICACION	911 T/S						1.832.900	1.949.900	2.074.400	2.206.800	2.339.200
175	I	34	029	PORSCHE	SIN ESPECIFICACION	911S TARGA/TARGA/E TARGA			1.068.300	1.136.600	1.209.100	1.286.200	1.368.300	1.421.000		
175	I	10	056	PORSCHE	TODO TERRENO	CAYENNE	456.400	485.500	516.500	549.500	584.600	621.900	661.600	703.800	748.700	793.600
175	I	01	095	PORSCHE	TODO TERRENO	CAYENNE DIESEL						712.900	758.300	806.700	858.200	909.700
175	I	10	095	PORSCHE	TODO TERRENO	CAYENNE DIESEL						722.500	768.600	817.600	869.800	922.000
175	I	10	075	PORSCHE	TODO TERRENO	CAYENNE GTS				1.033.800	1.113.300	1.198.000	1.254.000			
175	I	10	053	PORSCHE	TODO TERRENO	CAYENNE S	722.000	768.000	817.100	869.200	924.700	983.700	1.046.500	1.113.300	1.184.400	1.255.500
175	I	10	099	PORSCHE	TODO TERRENO	CAYENNE S HYBRID							968.100	1.030.000	1.095.700	1.161.500
175	I	10	052	PORSCHE	TODO TERRENO	CAYENNE TURBO	988.500	1.051.700	1.118.800	1.190.200	1.266.100	1.347.000	1.433.000	1.524.500	1.621.800	1.719.100
175	I	10	083	PORSCHE	TODO TERRENO	CAYENNE TURBO S			1.407.700	1.487.300	1.593.600	1.689.200				2.018.500
112	I	21	658	RENAULT	COUPE	MEGANE II COUPE CABRIOLET 2.0L				103.000	109.300	116.600	124.000	131.300		
112	I	21	783	RENAULT	COUPE	MEGANE III RS 250CV								228.500	249.700	271.000
112	I	12	739	RENAULT	FAMILIAR	KANGOO	51.600	53.700	56.800	62.100						
112	I	12	862	RENAULT	FAMILIAR	KANGOO 1.5 DCI	54.100	59.500	63.800	70.300	75.700					
112	I	12	506	RENAULT	FAMILIAR	KANGOO 4X4	49.700	52.800	56.000	60.200						
112	I	12	761	RENAULT	FAMILIAR	KANGOO ALIZE	48.800									
033	N	37	FT	RENAULT	FAMILIAR	KANGOO RL 1.6 DA ABCP	44.500	46.600	48.700							
033	N	37	EH	RENAULT	FAMILIAR	KANGOO RL DA	45.600	47.800	50.000							
033	N	37	GD	RENAULT	FAMILIAR	KANGOO RL DA AA ABCP	47.400									
033	N	37	EC	RENAULT	FAMILIAR	KANGOO RL DIE DA	52.100	54.300	57.400	62.800						
033	N	37	FX	RENAULT	FAMILIAR	KANGOO RN 1.0	47.100									
033	N	37	FW	RENAULT	FAMILIAR	KANGOO RN 1.0 AA ABCP	48.600									

1500

N = Nacional  
I = Importado



1500

CODIGO	MARCA	TIPO	MODELO	AÑOS DE FABRICACION													
				Fab	Marca	Mod	2004	2005	2006	2007	2008	2009	2010	2011	2012	2013	
112	I	12	372	RENAULT	FAMILIAR	KANGOO RN 1.2		49.700	53.900	58.100	63.400						
033	N	37	FR	RENAULT	FAMILIAR	KANGOO RN 1.6	48.300										
033	N	37	FS	RENAULT	FAMILIAR	KANGOO RN 1.6 ABCP	49.000										
033	N	37	EJ	RENAULT	FAMILIAR	KANGOO RN DA AA PACK	48.300										
033	N	37	EK	RENAULT	FAMILIAR	KANGOO RN DA AA PACK ABCP	47.600										
033	N	37	ED	RENAULT	FAMILIAR	KANGOO RN DIE DA AA PACK ABCP	47.500										
112	I	12	373	RENAULT	FAMILIAR	KANGOO RNE 1.4	49.800										
112	I	12	357	RENAULT	FAMILIAR	KANGOO RNE D55	49.200										
112	I	12	481	RENAULT	FAMILIAR	MEGANE SCENIC RXT 1.9D	62.400	64.500	66.600	69.800	70.800						
112	I	12	874	RENAULT	FAMILIAR	TRAFIC DCI 100	87.500	96.100	106.800	117.400	128.100	138.800	149.500	160.100	170.800	181.500	
112	I	04	882	RENAULT	RURAL 5 PUERTAS	DUSTER CONFORT 1.6 4X2								105.000	110.400	117.900	
112	I	04	883	RENAULT	RURAL 5 PUERTAS	DUSTER CONFORT PLUS 1.6 4X2								109.300	114.500	120.800	
112	I	04	980	RENAULT	RURAL 5 PUERTAS	DUSTER CONFORT PLUS 1.6 ABS ALU										123.500	
112	I	04	834	RENAULT	RURAL 5 PUERTAS	DUSTER DYNAMIQUE 1.6 4X2								111.100	116.400	122.800	
112	I	04	835	RENAULT	RURAL 5 PUERTAS	DUSTER EXPRESSION 1.6 4X2								106.600	112.100	119.700	
112	I	04	967	RENAULT	RURAL 5 PUERTAS	DUSTER LOS PUMAS 2.0 4X2 NAV										150.100	
112	I	04	886	RENAULT	RURAL 5 PUERTAS	DUSTER LUXE 2.0 4X2								124.200	130.700	139.400	
112	I	04	932	RENAULT	RURAL 5 PUERTAS	DUSTER LUXE 2.0 4X2 NAV										140.300	
112	I	04	831	RENAULT	RURAL 5 PUERTAS	DUSTER PRIVILEGE 2.0 4X2								120.800	127.100	135.600	
112	I	04	974	RENAULT	RURAL 5 PUERTAS	DUSTER TECH ROAD 1.6 4X2										128.700	
033	N	37	MC	RENAULT	RURAL 5 PUERTAS	KANGOO RL 11 CV DA PLC IZQ	47.100										
033	N	37	MV	RENAULT	RURAL 5 PUERTAS	KANGOO RL GNC AA PLC IZQ	49.900	53.100	56.300	60.500							
112	I	04	354	RENAULT	RURAL 5 PUERTAS	KANGOO RNE	48.000										
112	I	04	846	RENAULT	RURAL 5 PUERTAS	KOLEOS 2.5L DYNAMIQUE 4X4 MT F2								180.500	201.700	233.600	
112	I	04	845	RENAULT	RURAL 5 PUERTAS	KOLEOS 2.5L EXPRESSION 4X2 F2									181.500	202.800	
112	I	04	764	RENAULT	RURAL 5 PUERTAS	KOLEOS EXPRESSION 4X2 MT						146.900	157.600	168.200	178.900		
112	I	04	503	RENAULT	RURAL 5 PUERTAS	LAGUNA 1.9 DCI	74.200	79.500	86.900	93.300	100.700						
112	I	04	505	RENAULT	RURAL 5 PUERTAS	LAGUNA 2.0 16V	68.900										
112	I	04	898	RENAULT	RURAL 5 PUERTAS	LAGUNA 2.2 DCI	69.800										
112	I	04	502	RENAULT	RURAL 5 PUERTAS	LAGUNA GRAN TOUR 1.9 DCI	80.200	87.600	95.000	100.200	108.700						
112	I	04	500	RENAULT	RURAL 5 PUERTAS	LAGUNA GRAN TOUR 2.0 16V	81.800	89.300	96.900	102.200	110.800						
112	I	04	501	RENAULT	RURAL 5 PUERTAS	LAGUNA GRAN TOUR 3.0 24V	79.800	87.200	94.600	99.800	108.200						
112	I	04	615	RENAULT	RURAL 5 PUERTAS	MEGANE G.TOUR 1.6 16V CONFORT				62.800	68.100	76.600	82.000	87.300			
112	I	04	601	RENAULT	RURAL 5 PUERTAS	MEGANE G.TOUR 1.6 16V DYNAMIQUE	60.600	65.900	70.200								
112	I	04	720	RENAULT	RURAL 5 PUERTAS	MEGANE GRAND TOUR 1.5 DCI	59.000	63.200	68.500	73.800							
112	I	04	608	RENAULT	RURAL 5 PUERTAS	MEGANE GRAND TOUR 1.5 DCI LUXE				76.300	80.600	90.800	95.600	100.500			
112	I	04	610	RENAULT	RURAL 5 PUERTAS	MEGANE GRAND TOUR 1.6 16V LUXE				69.900	74.200	81.700	87.000	92.400			
112	I	04	609	RENAULT	RURAL 5 PUERTAS	MEGANE GRAND TOUR 2.0 16V LUXE				78.900	83.100	88.500					
112	I	04	616	RENAULT	RURAL 5 PUERTAS	MEGANE GRAND TOUR 2.0 16V LUXE A			74.600	82.000	87.300	92.700					
112	I	04	613	RENAULT	RURAL 5 PUERTAS	MEGANE GTOUR 1.5DCI CONFORT PLUS				74.700	78.900	88.900	93.600	98.300			
112	I	04	723	RENAULT	RURAL 5 PUERTAS	MEGANE II G.TOUR 1.6 16V CONFORT				63.100	68.400	77.000	82.300	87.700			
112	I	04	705	RENAULT	RURAL 5 PUERTAS	MEGANE II G.TOUR 1.6 16V LUXE				69.500	73.800	81.200	86.600	91.900			

N = Nacional  
I = Importado

1500

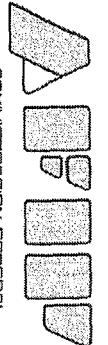
CODIGO	MARCA	TIPO	MODELO	AÑOS DE FABRICACION												
				2004	2005	2006	2007	2008	2009	2010	2011	2012	2013			
112	I	04	648	RENAULT	RURAL 5 PUERTAS	MEGANE II G.TOUR 2.0 16V LUXE				78.200	82.400	87.700				
112	I	04	647	RENAULT	RURAL 5 PUERTAS	MEGANE II G.TOUR DCI LUXE				75.900	80.200	90.400	95.200	100.000		
112	I	04	643	RENAULT	RURAL 5 PUERTAS	MEGANE II GTOUR 16V CONFORT PLUS				63.600	69.000	77.600	83.000	88.400		
112	I	04	640	RENAULT	RURAL 5 PUERTAS	MEGANE II GTOUR 2.0 16V LUXE AUT					75.100	82.600	87.900	93.300		
112	I	04	430	RENAULT	RURAL 5 PUERTAS	MEGANE RTE 1.9D	51.100									
112	I	04	511	RENAULT	RURAL 5 PUERTAS	MEGANE RXE 1.9 DTI	52.000									
112	I	04	467	RENAULT	RURAL 5 PUERTAS	MEGANE RXE 1.9 TDI	50.200									
112	I	04	516	RENAULT	RURAL 5 PUERTAS	MEGANE SCENIC 1.9 DTI	63.000	65.100	67.300	70.500	71.500					
112	I	04	515	RENAULT	RURAL 5 PUERTAS	MEGANE SCENIC 16 V			76.100	79.300	83.500	87.800				
112	I	04	700	RENAULT	RURAL 5 PUERTAS	MEGANE II GTOUR 2.0 16V PRIVILEGE				80.900	86.300	93.400	99.300	105.200		
112	I	04	637	RENAULT	RURAL 5 PUERTAS	SCENIC 1.6L 16V CONFORT			70.700	73.900	78.200	82.500	87.900	93.200		
112	I	04	929	RENAULT	RURAL 5 PUERTAS	DUSTER CONFORT 1.6 4X2 ABS										118.500
112	I	04	930	RENAULT	RURAL 5 PUERTAS	DUSTER CONFORT PLUS 1.6 4X2 ABS										122.300
112	I	22	174	RENAULT	SEDAN 3 PUERTAS	CLIO	41.200	44.400	46.600	48.700	50.900	53.100	56.300	59.600	63.900	68.200
112	I	22	110	RENAULT	SEDAN 3 PUERTAS	CLIO 1.2	47.600									
112	I	22	586	RENAULT	SEDAN 3 PUERTAS	CLIO 1.2 YAHOO PLUS	42.300	44.400	46.500	48.600	50.700					
112	I	22	769	RENAULT	SEDAN 3 PUERTAS	CLIO 1.5 DCI	47.400	49.600	51.700							
033	N	37	UB	RENAULT	SEDAN 3 PUERTAS	CLIO 16V YAHOO PACK PLUS	43.300	45.400	47.600	49.700	51.900					
112	I	22	634	RENAULT	SEDAN 3 PUERTAS	CLIO 16V YAHOO PACK PLUS	43.100	45.200	47.400	49.500	51.700					
033	N	37	VT	RENAULT	SEDAN 3 PUERTAS	CLIO 3 PTAS AUTHENTIQUE	40.900	44.200	46.300	48.500	50.600	52.800	56.000	59.200	63.500	67.800
033	N	37	UH	RENAULT	SEDAN 3 PUERTAS	CLIO 3 PTAS BASE	40.500	43.700	45.800	47.900	50.000	52.200	55.400	58.600	62.800	67.100
033	N	37	UJ	RENAULT	SEDAN 3 PUERTAS	CLIO 3 PTAS PACK				51.000	53.100	55.200	58.400	61.600	65.300	69.000
033	N	37	UK	RENAULT	SEDAN 3 PUERTAS	CLIO 3 PTAS PACK 1.2 BASE	41.000	44.200	46.400	48.500	50.700	52.900	56.100	59.300	63.600	68.000
033	N	37	WN	RENAULT	SEDAN 3 PUERTAS	CLIO 3 PTAS SL 1.2 GET UP						62.400	64.500			
033	N	37	VF	RENAULT	SEDAN 3 PUERTAS	CLIO 3 PTAS. 1.6 SL SPORTWAY					63.500	66.700				
033	N	37	VH	RENAULT	SEDAN 3 PUERTAS	CLIO 3 PTAS. PACK PLUS					56.200	58.400	61.600	63.700	65.800	67.900
033	N	37	XD	RENAULT	SEDAN 3 PUERTAS	CLIO 3P AUTHENTIQUE 1.2	40.300	43.500	45.600	47.700	49.800	51.900	55.100	58.300	62.500	66.800
033	N	37	XE	RENAULT	SEDAN 3 PUERTAS	CLIO 3P AUTHENTIQUE 1.2 PACK I				50.700	52.800	54.900	58.100	61.300	65.000	68.700
033	N	37	XF	RENAULT	SEDAN 3 PUERTAS	CLIO 3P AUTHENTIQUE 1.2 PACK II					57.100	59.300	62.500	64.700	66.800	69.000
033	N	37	XV	RENAULT	SEDAN 3 PUERTAS	CLIO 3P CAMPUS 1.2									64.300	65.900
033	N	37	XW	RENAULT	SEDAN 3 PUERTAS	CLIO 3P CAMPUS 1.2 PACK I									65.600	68.100
033	N	37	XX	RENAULT	SEDAN 3 PUERTAS	CLIO 3P CAMPUS 1.2 PACK II									67.000	70.100
112	I	22	518	RENAULT	SEDAN 3 PUERTAS	CLIO AUTHENTIQUE 1.2 16V	40.200	43.400	45.500	47.700	49.800	51.900	55.100	58.200	62.500	66.700
112	I	22	517	RENAULT	SEDAN 3 PUERTAS	CLIO AUTHENTIQUE 1.5 DCI	45.800	47.900	50.000							
112	I	22	585	RENAULT	SEDAN 3 PUERTAS	CLIO BASE 1.2	40.600	43.800	45.900	48.100	50.200	52.400	55.600	58.800	63.000	67.300
033	N	37	NV	RENAULT	SEDAN 3 PUERTAS	CLIO BIC 3P AUTHENTIQUE 1.2 SL	40.400	43.600	45.800	47.900	50.000	52.100	55.300	58.500	62.800	67.000
112	I	22	525	RENAULT	SEDAN 3 PUERTAS	CLIO DYNAMIQUE 1.5 DCI	50.100	53.300	56.500							
112	I	22	590	RENAULT	SEDAN 3 PUERTAS	CLIO DYNAMIQUE 1.6	50.500	53.700	56.900	60.000	63.200					
112	I	22	523	RENAULT	SEDAN 3 PUERTAS	CLIO DYNAMIQUE 1.6 16V	49.600	52.800	55.900	59.100	62.300					
112	I	22	526	RENAULT	SEDAN 3 PUERTAS	CLIO EXPRESSION 1.5 DCI	47.900	50.100	52.800	56.000	59.300	62.500				
112	I	22	524	RENAULT	SEDAN 3 PUERTAS	CLIO EXPRESSION 1.6 16V	51.000	54.200	57.500	60.700	64.000					
033	N	37	YC	RENAULT	SEDAN 3 PUERTAS	CLIO MIO 3P AUTHENTIQUE PACK									57.800	69.500

N = Nacional  
I = Importado

1500

CODIGO	MARCA	TIPO	MODELO	AÑOS DE FABRICACION													
				Fab	Marca	Mod	2004	2005	2006	2007	2008	2009	2010	2011	2012	2013	
033	N	37	YG	RENAULT	SEDAN 3 PUERTAS	CLIO MIO 3P AUTHENTIQUE PACK LOOK										60.400	71.000
033	N	37	YV	RENAULT	SEDAN 3 PUERTAS	CLIO MIO 3P CONFORT											77.400
033	N	37	YW	RENAULT	SEDAN 3 PUERTAS	CLIO MIO 3P CONFORT PLUS											78.600
033	N	37	YX	RENAULT	SEDAN 3 PUERTAS	CLIO MIO 3P CONFORT PLUS ABC											80.300
033	N	37	YS	RENAULT	SEDAN 3 PUERTAS	CLIO MIO 3P EXP PACKII AB											76.500
033	N	37	YF	RENAULT	SEDAN 3 PUERTAS	CLIO MIO 3P EXPRESSION PACK I										63.800	77.900
033	N	37	YK	RENAULT	SEDAN 3 PUERTAS	CLIO MIO 3P EXPRESSION PACK II											76.900
033	N	37	ZB	RENAULT	SEDAN 3 PUERTAS	CLIO MIO 3P GT LINE											87.200
033	N	37	YT	RENAULT	SEDAN 3 PUERTAS	CLIO MIO 3P PACK											72.100
033	N	37	YU	RENAULT	SEDAN 3 PUERTAS	CLIO MIO 3P PACK LOOK											72.800
033	N	37	UA	RENAULT	SEDAN 3 PUERTAS	CLIO PACK 1.2 AA DA					51.800	54.000	56.100	59.400	62.600	66.400	70.200
112	I	22	587	RENAULT	SEDAN 3 PUERTAS	CLIO PACK 1.2 AA DA YAHOO	43.300	45.500	47.600	49.800	52.000						
112	I	22	589	RENAULT	SEDAN 3 PUERTAS	CLIO PACK 1.5 DIE DA AA	49.300	51.500	53.600	56.800							
112	I	22	618	RENAULT	SEDAN 3 PUERTAS	CLIO PACK 1.5DCI	49.000	51.100	53.200	56.400							
112	I	22	588	RENAULT	SEDAN 3 PUERTAS	CLIO PACK PLUS 1.2 YAHOO	42.200	44.300	46.400	48.600	50.700						
112	I	22	037	RENAULT	SEDAN 3 PUERTAS	CLIO RL DIESEL	39.000										
007	N	37	CC	RENAULT	SEDAN 3 PUERTAS	CLIO RL DIESEL 3 PTAS.	39.900										
033	N	37	CC	RENAULT	SEDAN 3 PUERTAS	CLIO RL DIESEL 3 PTAS.	39.400										
112	I	22	463	RENAULT	SEDAN 3 PUERTAS	CLIO SPORT 2.0 16V	77.800	83.100	88.400								
112	I	22	521	RENAULT	SEDAN 3 PUERTAS	CLIO SPORT V6	77.900	83.100	88.400								
112	I	22	876	RENAULT	SEDAN 3 PUERTAS	MEGANE 1.4 16V	61.100	66.500	70.800								
112	I	22	649	RENAULT	SEDAN 3 PUERTAS	MEGANE II 1.6 16V LUXE		71.000	74.200	80.700	87.100	93.600					
112	I	22	593	RENAULT	SEDAN 3 PUERTAS	SCENIC 2.0L LUXE	49.900	53.100	56.300	59.500	62.700						
033	N	37	RK	RENAULT	SEDAN 4 PUERTAS	CLIO 1.2 AUTHENTIQUE	45.100	47.200	49.300	51.500							
112	I	02	446	RENAULT	SEDAN 4 PUERTAS	CLIO 1.6 16V	52.700	54.900	57.500	59.700	62.800						
033	N	37	LL	RENAULT	SEDAN 4 PUERTAS	CLIO 2 TRIC PRIV	53.400	55.600	58.200	60.400	63.600						
112	I	02	518	RENAULT	SEDAN 4 PUERTAS	CLIO AUTHENTIQUE 1.2 16V	45.400	47.600	49.800	51.900							
112	I	02	524	RENAULT	SEDAN 4 PUERTAS	CLIO EXPRESSION 1.6 16V	51.100	53.800	56.600	58.700	62.000						
033	N	37	NA	RENAULT	SEDAN 4 PUERTAS	CLIO F2 RL GNC AUTENTIQUE	46.200	48.800	51.000								
033	N	37	ML	RENAULT	SEDAN 4 PUERTAS	CLIO F2 RN 1.6 TRIC EXPR	50.000	52.700	55.300	57.400	60.600						
112	I	02	697	RENAULT	SEDAN 4 PUERTAS	CLIO PRIVILEGE 1.6 16V	53.500	55.700	58.400	60.600	63.800						
007	N	37	BB	RENAULT	SEDAN 4 PUERTAS	CLIO RT AA	46.900	49.000	51.100								
033	N	37	RC	RENAULT	SEDAN 4 PUERTAS	CLIO TRI 1.2 AUTHENTIQUE F4	44.200	46.300	48.400	50.500							
033	N	37	RM	RENAULT	SEDAN 4 PUERTAS	CLIO TRI 1.5 AUTHENTIQUE DIESEL F4	46.300	48.400	50.000	54.700	57.900	61.000					
033	N	37	PU	RENAULT	SEDAN 4 PUERTAS	CLIO TRI 1.5 EXPRESSION DIESEL F4	52.200	54.400	56.600	59.800	63.100						
033	N	37	PV	RENAULT	SEDAN 4 PUERTAS	CLIO TRI 1.5 PRIVILEGE DIESEL F4	53.400	55.500	57.700	60.900	64.100						
033	N	37	TL	RENAULT	SEDAN 4 PUERTAS	CLIO TRI 1.6 EXPRESSION F4	49.800	52.500	55.200	57.300	60.500						
033	N	37	PS	RENAULT	SEDAN 4 PUERTAS	CLIO TRI 1.6 PRIVILEGE F4	53.200	55.400	58.000	60.200	63.400						
033	N	37	PT	RENAULT	SEDAN 4 PUERTAS	CLIO TRI 1.9 AUTHENTIQUE DIESEL F4	47.000	50.200	53.400	56.600	59.800						
033	N	37	RJ	RENAULT	SEDAN 4 PUERTAS	CLIO TRI AUTHENTIQUE 1.2 PACK	45.800	49.100	51.200	53.900	57.200	60.400					
033	N	37	PW	RENAULT	SEDAN 4 PUERTAS	CLIO TRI GNC AUTHENTIQUE F4	45.800	48.400	50.600								
033	N	37	SG	RENAULT	SEDAN 4 PUERTAS	CLIO TRIC CONFORT 1.5 DIE	50.500	52.600	54.700	57.900	61.000						

N = Nacional  
I = Importado



CODIGO	MARCA	TIPO	MODELO	AÑOS DE FABRICACION													
				Fab	Marca	Mod	2004	2005	2006	2007	2008	2009	2010	2011	2012	2013	
033	N	37	SD	RENAULT	SEDAN 4 PUERTAS	CLIO TRIC CONFORT 1.6	51.000	53.700	56.500	58.600	61.900						
033	N	37	SH	RENAULT	SEDAN 4 PUERTAS	CLIO TRIC LUXE 1.5 DIE ABS	53.300	55.400	58.100	60.300	63.500						
033	N	37	SE	RENAULT	SEDAN 4 PUERTAS	CLIO TRIC LUXE 1.6 ABS	52.100	54.200	56.800	58.900	62.100						
033	N	37	SJ	RENAULT	SEDAN 4 PUERTAS	CLIO TRIC PACK 1.2 DA AA	45.000	48.200	50.300	53.000	56.200	59.300					
033	N	37	SF	RENAULT	SEDAN 4 PUERTAS	CLIO TRIC PACK 1.5 DIE DA AA	47.000	49.100	50.700	55.600	58.800	62.000					
033	N	37	SC	RENAULT	SEDAN 4 PUERTAS	CLIO TRIC PACK 1.6 GNC DA AA	51.400	53.500	55.700	57.800							
033	N	37	SK	RENAULT	SEDAN 4 PUERTAS	CLIO TRIC PACK PLUS 1.2			51.900	55.200	59.500	62.800					
033	N	37	NZ	RENAULT	SEDAN 4 PUERTAS	CLIO2 AUTHENTIQUE M 1.2 SL	45.000	48.200	50.300	53.000	56.100	59.300					
033	N	37	LN	RENAULT	SEDAN 4 PUERTAS	CLIO2 F2 RL GNC AUTHENTIQUE	46.800	49.500	51.700								
033	N	37	LU	RENAULT	SEDAN 4 PUERTAS	CLIO2 F2 RN 1.2 TRIC EXP.	49.700	52.400	55.000	57.100	60.300						
033	N	37	LX	RENAULT	SEDAN 4 PUERTAS	CLIO2 F2 TRIC AUT	45.100	47.200	49.400	51.500							
033	N	37	LZ	RENAULT	SEDAN 4 PUERTAS	CLIO2 F2 TRIC DA AA AUT	45.900	49.100	51.300	54.000	57.200	60.400					
033	N	37	LW	RENAULT	SEDAN 4 PUERTAS	CLIO2 F2 TRIC DIE AA AUT	46.400	48.500	50.100	54.800	58.000	61.100					
033	N	37	MB	RENAULT	SEDAN 4 PUERTAS	CLIO2 F2 TRIC DIE AUT	45.200	48.400	50.600	53.200							
033	N	37	KZ	RENAULT	SEDAN 4 PUERTAS	CLIO2 F2 TRIC DIE EXPRESSION	51.900	54.100	56.200	59.500	62.700						
033	N	37	LP	RENAULT	SEDAN 4 PUERTAS	CLIO2 F2 TRIC DIE PRIVILEGE	53.000	55.200	57.300	60.500	63.600						
033	N	37	NY	RENAULT	SEDAN 4 PUERTAS	CLIO2 TRI AUTHENTIQUE M1.5 SL		51.100	53.200								
033	N	37	WS	RENAULT	SEDAN 4 PUERTAS	FLUENCE 1.6 16V CONFORT						93.500	104.400	111.000	119.700		
033	N	37	YP	RENAULT	SEDAN 4 PUERTAS	FLUENCE 1.6 16V CONFORT PLUS										121.800	
033	N	37	WT	RENAULT	SEDAN 4 PUERTAS	FLUENCE 2.0 16V DYNAMIQUE						103.000	109.400	120.100	128.700		
033	N	37	YA	RENAULT	SEDAN 4 PUERTAS	FLUENCE 2.0 16V GT									165.100	187.200	
033	N	37	WU	RENAULT	SEDAN 4 PUERTAS	FLUENCE 2.0 16V LUXE						110.800	119.300	130.000	138.500		
033	N	37	WV	RENAULT	SEDAN 4 PUERTAS	FLUENCE 2.0 16V PRIVILEGE						130.700	139.400	150.300	163.400		
033	N	37	XP	RENAULT	SEDAN 4 PUERTAS	FLUENCE 2.0 16V SPORT									158.200	172.100	
033	N	37	WW	RENAULT	SEDAN 4 PUERTAS	FLUENCE 2.0 PRIVILEGE CVT						133.900	142.600	153.400	170.700		
033	N	37	UU	RENAULT	SEDAN 4 PUERTAS	KANGOO AUTH. 1.6 DA AA CD 1P						66.600	70.800	76.100	81.400	86.700	92.000
033	N	37	UZ	RENAULT	SEDAN 4 PUERTAS	KANGOO AUTH. PLUS 1.5 DCI DA AA CD 1P						75.800	81.200	86.500	92.900	99.300	105.700
033	N	37	RB	RENAULT	SEDAN 4 PUERTAS	KANGOO AUTHENTIQUE 1.6		49.500	53.700	58.000	63.200						
033	N	37	RA	RENAULT	SEDAN 4 PUERTAS	KANGOO AUTHENTIQUE 1.9 1PL	52.500	57.800	62.000	68.300	73.500						
033	N	37	PA	RENAULT	SEDAN 4 PUERTAS	KANGOO AUTHENTIQUE 1.9 2PL	52.800	58.100	62.300	68.700	74.000						
033	N	37	TA	RENAULT	SEDAN 4 PUERTAS	KANGOO PACK 1.6 1 PLC		50.000	54.200	58.500	63.800						
033	N	37	SV	RENAULT	SEDAN 4 PUERTAS	KANGOO PACK 1.9 1 PLC	53.100	58.400	62.600	69.000	74.300						
033	N	37	JY	RENAULT	SEDAN 4 PUERTAS	KANGOO RL 1.6 DA ABCP S/RADIO	45.600	47.800	49.900								
033	N	37	JZ	RENAULT	SEDAN 4 PUERTAS	KANGOO RN 1.6 ABCP S/RADIO	47.900										
033	N	37	RD	RENAULT	SEDAN 4 PUERTAS	KANGOO SPORTWAY 1.6			68.500	73.900	79.300	82.600					
033	N	37	RE	RENAULT	SEDAN 4 PUERTAS	KANGOO SPORTWAY 1.9			68.600	75.100	82.800	87.100					
112	I	02	503	RENAULT	SEDAN 4 PUERTAS	LAGUNA 1.9 DCI	73.600	78.800	86.200	92.500	99.900						
112	I	02	686	RENAULT	SEDAN 4 PUERTAS	LAGUNA 3.0 V6 24V	85.600	91.000	103.800	112.400	123.100						
112	I	02	796	RENAULT	SEDAN 4 PUERTAS	LATITUDE DYNAMIQUE								167.300	183.500	210.500	
112	I	02	794	RENAULT	SEDAN 4 PUERTAS	LATITUDE LUXE								166.400	182.500	209.400	
112	I	02	795	RENAULT	SEDAN 4 PUERTAS	LATITUDE PRIVILEGE								202.200	228.800	255.400	
112	I	02	632	RENAULT	SEDAN 4 PUERTAS	LOGAN 1.5 DCI CONFORT				64.900	67.100	71.300	74.500				

1500

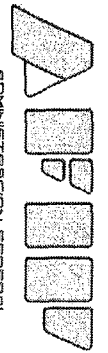
N = Nacional  
I = Importado



CODIGO	MARCA	TIPO	MODELO	AÑOS DE FABRICACION													
				Fab	Marca	Mod	2004	2005	2006	2007	2008	2009	2010	2011	2012	2013	
112	I	02	633	RENAULT	SEDAN 4 PUERTAS	LOGAN 1.5 DCI LUXE				66.200	70.500	74.800					
112	I	02	636	RENAULT	SEDAN 4 PUERTAS	LOGAN 1.5 DCI PACK				58.600	65.100	69.400	72.700				
112	I	02	630	RENAULT	SEDAN 4 PUERTAS	LOGAN 1.6 16V				57.300	60.500	64.800	69.000				
112	I	02	650	RENAULT	SEDAN 4 PUERTAS	LOGAN 1.6 16V CONFORT				57.400	60.600	64.800	69.100				
112	I	02	631	RENAULT	SEDAN 4 PUERTAS	LOGAN 1.6 16V LUXE				60.900	64.100	68.500					
112	I	02	652	RENAULT	SEDAN 4 PUERTAS	LOGAN 1.6 8V BASE				50.400	57.900	61.100	65.400	66.500			
112	I	02	870	RENAULT	SEDAN 4 PUERTAS	LOGAN 1.6 8V CONFORT I							61.200	74.100	81.600	88.100	
112	I	02	927	RENAULT	SEDAN 4 PUERTAS	LOGAN 1.6 8V CONFORT I C/ABS								74.300	82.800	89.200	
112	I	02	869	RENAULT	SEDAN 4 PUERTAS	LOGAN 1.6 8V CONFORT II								75.600	84.200	90.700	
112	I	02	936	RENAULT	SEDAN 4 PUERTAS	LOGAN 1.6 8V CONFORT II C/ABS										90.000	
112	I	02	651	RENAULT	SEDAN 4 PUERTAS	LOGAN 1.6 8V PACK				49.800	57.200	60.400	64.600	65.700			
112	I	02	867	RENAULT	SEDAN 4 PUERTAS	LOGAN 1.6 8V PACK I								68.800	74.100	79.400	
112	I	02	928	RENAULT	SEDAN 4 PUERTAS	LOGAN 1.6 8V PACK I C/ABCP+ABS										92.600	
112	I	02	868	RENAULT	SEDAN 4 PUERTAS	LOGAN 1.6 8V PACK II							69.500	73.700	79.100	84.400	
112	I	02	933	RENAULT	SEDAN 4 PUERTAS	LOGAN 1.6 8V PACK II C/ABCP+ABS										93.100	
112	I	02	830	RENAULT	SEDAN 4 PUERTAS	LOGAN AUTHENTIQUE 1.6 PACK I									70.400	75.800	81.200
112	I	02	829	RENAULT	SEDAN 4 PUERTAS	LOGAN AUTHENTIQUE 1.6 PACK II							70.000	74.300	79.700	85.100	
112	I	02	828	RENAULT	SEDAN 4 PUERTAS	LOGAN EXPRESSION 1.6							60.300	73.000	80.400	86.800	
112	I	02	827	RENAULT	SEDAN 4 PUERTAS	LOGAN EXPRESSION 1.6 PACK I								73.600	82.100	88.400	
112	I	02	774	RENAULT	SEDAN 4 PUERTAS	LOGAN PH2 CONFORT 1.5 CDI							73.900	80.200			
112	I	02	780	RENAULT	SEDAN 4 PUERTAS	LOGAN PH2 CONFORT 1.5 DCI							75.400	81.900			
112	I	02	775	RENAULT	SEDAN 4 PUERTAS	LOGAN PH2 CONFORT 1.6 8V							61.200	74.100	81.600	88.000	
112	I	02	826	RENAULT	SEDAN 4 PUERTAS	LOGAN PH2 CONFORT PLUS 1.6							69.400	73.600	79.900		
112	I	02	776	RENAULT	SEDAN 4 PUERTAS	LOGAN PH2 CONFORT PLUS 1.6 8V							70.600	74.900	81.400		
112	I	02	773	RENAULT	SEDAN 4 PUERTAS	LOGAN PH2 PACK 1.5 DCI							72.800	76.000			
112	I	02	825	RENAULT	SEDAN 4 PUERTAS	LOGAN PH2 PACK 1.6							66.900	71.100	72.200		
112	I	02	772	RENAULT	SEDAN 4 PUERTAS	LOGAN PH2 PACK 1.6 8V							67.900	72.200	73.300		
112	I	02	771	RENAULT	SEDAN 4 PUERTAS	LOGAN PH2 PACK PLUS 1.6 8V							68.700	72.900	78.200	83.400	
112	I	02	824	RENAULT	SEDAN 4 PUERTAS	LOGAN SL AVANTAGE 1.6								76.000	81.400		
112	I	02	851	RENAULT	SEDAN 4 PUERTAS	MEGANE 1.5 DCI	52.600	54.700	59.000								
112	I	02	439	RENAULT	SEDAN 4 PUERTAS	MEGANE 1.6 16V	47.800	50.000	52.200	54.300	56.500	58.700	60.900				
112	I	02	603	RENAULT	SEDAN 4 PUERTAS	MEGANE 2.0 16V DYNAMIQUE AUTOM.	61.900	67.300	71.700								
112	I	02	607	RENAULT	SEDAN 4 PUERTAS	MEGANE 2.0 16V LUXE			68.400	71.600	74.800	78.000					
112	I	02	606	RENAULT	SEDAN 4 PUERTAS	MEGANE 2.0 16V LUXE AUTOMATICO			68.400	71.500	74.700	78.900					
033	N	37	MW	RENAULT	SEDAN 4 PUERTAS	MEGANE AUTHENTIQUE TRI 16V	47.000	49.100	51.300	53.400	55.600	57.700	59.800				
112	I	02	542	RENAULT	SEDAN 4 PUERTAS	MEGANE AUTHENTIQUE 1.6 16V	46.800	48.900	51.100	53.200	55.300	57.400	59.600				
033	N	37	MS	RENAULT	SEDAN 4 PUERTAS	MEGANE BIC SPORTWAY S/CUERO	53.400										
112	I	02	428	RENAULT	SEDAN 4 PUERTAS	MEGANE CLASSIC 1.9 DTI ALIZE	49.400										
112	I	02	225	RENAULT	SEDAN 4 PUERTAS	MEGANE CLASSIC RN	45.500										
112	I	02	043	RENAULT	SEDAN 4 PUERTAS	MEGANE CLASSIC RN 1.6	45.600										
112	I	02	042	RENAULT	SEDAN 4 PUERTAS	MEGANE CLASSIC RN 1.9	49.700										
112	I	02	044	RENAULT	SEDAN 4 PUERTAS	MEGANE CLASSIC RT 1.6	47.800	49.900	52.000								

1500

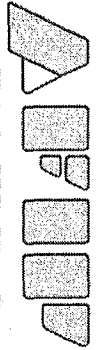
N = Nacional  
I = Importado



1500

CODIGO	MARCA	TIPO	MODELO	AÑOS DE FABRICACION													
				Fab	Marca	Mod	2004	2005	2006	2007	2008	2009	2010	2011	2012	2013	
112	I	02	470	RENAULT	SEDAN 4 PUERTAS	MEGANE CLASSIC RXT 1.9 TDI	50.100										
112	I	02	345	RENAULT	SEDAN 4 PUERTAS	MEGANE D	49.200	51.400	54.100	56.200							
112	I	02	553	RENAULT	SEDAN 4 PUERTAS	MEGANE DYNAMIQUE 1.5D			59.500	63.700	68.000	72.200					
112	I	02	545	RENAULT	SEDAN 4 PUERTAS	MEGANE DYNAMIQUE 1.9DCI	60.400	65.600	69.900								
112	I	02	535	RENAULT	SEDAN 4 PUERTAS	MEGANE DYNAMIQUE 2.0 16V	60.100	65.400	69.600								
033	N	37	NK	RENAULT	SEDAN 4 PUERTAS	MEGANE EXPRESION TRI GNC	48.700	50.800	54.100	57.300							
033	N	37	ND	RENAULT	SEDAN 4 PUERTAS	MEGANE EXPRESION TRIC 16V	48.400	50.600	53.800	57.000							
112	I	02	899	RENAULT	SEDAN 4 PUERTAS	MEGANE II 1.6 16V		53.100	55.300	58.500	61.700	70.200	74.400	78.700			
112	I	02	641	RENAULT	SEDAN 4 PUERTAS	MEGANE II 1.6 16V CONFORT		54.200	56.400	59.700	62.900	71.600	75.900	80.300			
112	I	02	642	RENAULT	SEDAN 4 PUERTAS	MEGANE II 1.6 16V CONFORT PLUS		56.600	58.700	61.900	65.100	71.500	75.800	80.100			
112	I	02	649	RENAULT	SEDAN 4 PUERTAS	MEGANE II 1.6 16V LUXE			62.500	65.800	69.000	79.800	84.100	88.400			
112	I	02	554	RENAULT	SEDAN 4 PUERTAS	MEGANE II 1.6 L-PRIVILEGE			63.800	67.000	70.200	73.400					
112	I	02	566	RENAULT	SEDAN 4 PUERTAS	MEGANE II 1.6L EXPRESSION			57.100	60.300	63.400	66.600					
112	I	02	654	RENAULT	SEDAN 4 PUERTAS	MEGANE II 2.0 16V			58.600	61.800	65.100	68.400					
112	I	02	638	RENAULT	SEDAN 4 PUERTAS	MEGANE II 2.0 16V LUXE				68.300	71.500	81.000	86.200	91.500			
112	I	02	639	RENAULT	SEDAN 4 PUERTAS	MEGANE II 2.0 16V LUXE AUTOMATIC			69.600	72.800	76.100	80.300					
112	I	02	701	RENAULT	SEDAN 4 PUERTAS	MEGANE II 2.0 16V PRIVILEGE					75.400	88.100	93.400	98.700			
112	I	02	699	RENAULT	SEDAN 4 PUERTAS	MEGANE II 2.0 16V PRIVILEGE AUTO					78.000	91.700	98.000	104.400			
112	I	02	702	RENAULT	SEDAN 4 PUERTAS	MEGANE II 2.0 16V SL IN BLACK					77.100	82.900					
112	I	02	722	RENAULT	SEDAN 4 PUERTAS	MEGANE II 2.0 16V SL SPORT					81.400	86.900	92.300				
112	I	02	645	RENAULT	SEDAN 4 PUERTAS	MEGANE II DCI CONFORT			57.900	62.100	66.400	78.200	83.600	88.900			
112	I	02	646	RENAULT	SEDAN 4 PUERTAS	MEGANE II DCI CONFORT PLUS			61.200	65.500	69.800	74.100					
112	I	02	567	RENAULT	SEDAN 4 PUERTAS	MEGANE II DCI EXPRESSION			59.800	64.100	68.300	72.600					
112	I	02	644	RENAULT	SEDAN 4 PUERTAS	MEGANE II DCI LUXE			61.300	65.600	69.800	84.600	89.900	95.200			
112	I	02	555	RENAULT	SEDAN 4 PUERTAS	MEGANE II DCI PRIVILEGE			64.800	69.100	73.400	77.700					
112	I	02	188	RENAULT	SEDAN 4 PUERTAS	MEGANE L RXE	53.500	55.600									
112	I	02	299	RENAULT	SEDAN 4 PUERTAS	MEGANE L RXT 1.9 DT	51.000										
033	N	37	MY	RENAULT	SEDAN 4 PUERTAS	MEGANE PRI TRI F2 CAJA AUT	53.000	55.200	57.300								
112	I	02	478	RENAULT	SEDAN 4 PUERTAS	MEGANE PRIVILEGE 1.9 DTI	54.300	56.500	57.600								
112	I	02	569	RENAULT	SEDAN 4 PUERTAS	MEGANE PRIVILEGE 1.9 TD	52.800	54.900	56.000								
033	N	37	NG	RENAULT	SEDAN 4 PUERTAS	MEGANE PRIVILEGE TD TRIC	52.700	54.800	55.800								
033	N	37	NL	RENAULT	SEDAN 4 PUERTAS	MEGANE PRIVILEGE TRI F2	53.100	55.200	57.400								
033	N	37	MX	RENAULT	SEDAN 4 PUERTAS	MEGANE RL GNC AA	49.700	51.800	54.000	56.200							
112	I	02	480	RENAULT	SEDAN 4 PUERTAS	MEGANE RN TD	49.800										
033	N	37	KR	RENAULT	SEDAN 4 PUERTAS	MEGANE RN TD AA PACK TRI F2	50.800										
033	N	37	FC	RENAULT	SEDAN 4 PUERTAS	MEGANE RN TD TRI AA F2	49.500										
033	N	37	FD	RENAULT	SEDAN 4 PUERTAS	MEGANE RN TD TRI F2	51.000										
033	N	37	JL	RENAULT	SEDAN 4 PUERTAS	MEGANE RN TD TRI S/RADIO	52.500	54.700									
033	N	37	HL	RENAULT	SEDAN 4 PUERTAS	MEGANE RN TRI 100CV F2	46.000										
033	N	37	JS	RENAULT	SEDAN 4 PUERTAS	MEGANE RN TRI 100CV F2 BASE	45.300										
033	N	37	FE	RENAULT	SEDAN 4 PUERTAS	MEGANE RN TRI AA F2	48.400										
033	N	37	EW	RENAULT	SEDAN 4 PUERTAS	MEGANE RN TRI F2	46.700										

N = Nacional  
I = Importado





1500

CODIGO	MARCA			TIPO	MODELO	AÑOS DE FABRICACION											
	Fab	Marca	Mod			2004	2005	2006	2007	2008	2009	2010	2011	2012	2013		
033	N	37	LF	RENAULT	SEDAN 4 PUERTAS	MEGANE RN TRIC AA PACK 16V F2	49.800										
033	N	37	ET	RENAULT	SEDAN 4 PUERTAS	MEGANE RT TRI ABS F2	48.400	50.600	52.700								
033	N	37	FF	RENAULT	SEDAN 4 PUERTAS	MEGANE RT TRI F2	48.200	50.400	52.500								
033	N	37	NU	RENAULT	SEDAN 4 PUERTAS	MEGANE RT TRI F4R CAJA AUTOMATICA	53.900	56.000	57.100								
033	N	37	JU	RENAULT	SEDAN 4 PUERTAS	MEGANE RT TRIC S/ABS	48.000	50.100	52.300								
033	N	37	BX	RENAULT	SEDAN 4 PUERTAS	MEGANE RXE	54.000	56.200									
112	I	02	467	RENAULT	SEDAN 4 PUERTAS	MEGANE RXE 1.9 TDI	54.300										
112	I	02	170	RENAULT	SEDAN 4 PUERTAS	MEGANE RXE 2.0	53.200	55.300									
007	N	37	CH	RENAULT	SEDAN 4 PUERTAS	MEGANE RXE ABCP ABS	53.600	55.700									
033	N	37	CH	RENAULT	SEDAN 4 PUERTAS	MEGANE RXE ABCP ABS	54.200	56.300									
033	N	37	TM	RENAULT	SEDAN 4 PUERTAS	MEGANE RXE F4R ABCP ABS TRIC	53.500	55.700									
112	I	02	486	RENAULT	SEDAN 4 PUERTAS	MEGANE RXE TD TRI	53.900	56.000	60.300								
033	N	37	MP	RENAULT	SEDAN 4 PUERTAS	MEGANE RXE TD TRI S/TC F2	54.400	56.500	60.900								
033	N	37	GB	RENAULT	SEDAN 4 PUERTAS	MEGANE RXE TRI ABCP ABS T	53.400	55.600									
033	N	37	EU	RENAULT	SEDAN 4 PUERTAS	MEGANE RXE TRI F2	53.900	56.100									
007	N	37	CF	RENAULT	SEDAN 4 PUERTAS	MEGANE RXE TRIC.	54.200	56.400									
007	N	37	CM	RENAULT	SEDAN 4 PUERTAS	MEGANE RXE TRIC. 2.0	52.700	54.800									
033	N	37	CM	RENAULT	SEDAN 4 PUERTAS	MEGANE RXE TRIC. 2.0	54.400	56.600									
033	N	37	CL	RENAULT	SEDAN 4 PUERTAS	MEGANE RXE TRIC. ABCP	53.000	55.100									
033	N	37	CL	RENAULT	SEDAN 4 PUERTAS	MEGANE RXE TRIC. ABCP	53.400	55.600									
033	N	37	NT	RENAULT	SEDAN 4 PUERTAS	MEGANE TD 1.9 ECO	49.600	51.800	54.500	56.600							
033	N	37	NS	RENAULT	SEDAN 4 PUERTAS	MEGANE TRI 1.6 ECO	47.700	49.900	52.000	54.200	56.400	58.500	60.700				
033	N	37	SM	RENAULT	SEDAN 4 PUERTAS	MEGANE TRI 1.6 L GNC PACK	48.700	50.900	53.000	55.100							
033	N	37	SP	RENAULT	SEDAN 4 PUERTAS	MEGANE TRI 1.6 L GNC PACK PLUS			54.100	56.800							
033	N	37	SN	RENAULT	SEDAN 4 PUERTAS	MEGANE TRI 1.6 L PACK	46.900	49.000	51.200	53.300	55.400	57.600	59.700				
033	N	37	ST	RENAULT	SEDAN 4 PUERTAS	MEGANE TRI 1.6 L PACK PLUS			62.400	54.600	56.700	58.900					
033	N	37	NR	RENAULT	SEDAN 4 PUERTAS	MEGANE TRI 1.6+GNC ECO	48.900	51.000	53.200	55.300							
033	N	37	VP	RENAULT	SEDAN 4 PUERTAS	MEGANE TRI 1.6L 16V SL EXCEPTION						61.900					
112	I	02	753	RENAULT	SEDAN 4 PUERTAS	MEGANE TRI 1.6L PACK PLUS			52.900	55.100	57.300	59.400					
033	N	37	SR	RENAULT	SEDAN 4 PUERTAS	MEGANE TRI 1.9 L TD PACK			54.400	56.600	58.700	61.400					
033	N	37	SS	RENAULT	SEDAN 4 PUERTAS	MEGANE TRI 1.9 L TD PACK PLUS			55.500	57.600	59.800	62.500					
112	I	02	703	RENAULT	SEDAN 4 PUERTAS	MEGANE TRI 1.9L TD PACK PLUS			53.700	55.800	58.000	60.600					
033	N	37	PX	RENAULT	SEDAN 4 PUERTAS	MEGANE TRI AUTHENTIQUE 1.6+ GNG	50.100	52.300	54.400	56.600							
033	N	37	PY	RENAULT	SEDAN 4 PUERTAS	MEGANE TRI AUTHENTIQUE 1.6+	47.000	49.200	51.300	53.400	55.600	57.700	59.800				
033	N	37	RH	RENAULT	SEDAN 4 PUERTAS	MEGANE TRI AUTHENTIQUE 1.9 PACK			54.100	56.200	58.300	61.000					
033	N	37	PZ	RENAULT	SEDAN 4 PUERTAS	MEGANE TRI AUTHENTIQUE TD 1.9	49.400	51.600	54.300	56.400							
033	N	37	RP	RENAULT	SEDAN 4 PUERTAS	MEGANE TRI EXPRESSION 1.6 SL	47.600	49.700	52.900	56.000							
033	N	37	RN	RENAULT	SEDAN 4 PUERTAS	MEGANE TRI EXPRESSION 1.9 TD SL	48.000	50.100	53.300	56.500							
033	N	37	TS	RENAULT	SEDAN 4 PUERTAS	MEGANE TRIC 1.6 L FAIRWAY			54.700	56.900	59.000						
033	N	37	TR	RENAULT	SEDAN 4 PUERTAS	MEGANE TRIC 1.9 L DTI FAIRWAY			56.100	58.800	61.500						
033	N	37	NF	RENAULT	SEDAN 4 PUERTAS	MEGANE TRIC EXPRESION TD	50.500	52.600	54.800	56.900							
033	N	37	LR	RENAULT	SEDAN 4 PUERTAS	MEGANE TRIC SPORTWAY	52.800										

N = Nacional  
I = Importado

1500

CODIGO	MARCA			TIPO	MODELO	AÑOS DE FABRICACION													
	Fab	Marca	Mod			2004	2005	2006	2007	2008	2009	2010	2011	2012	2013				
112	I	02	619	RENAULT	SEDAN 4 PUERTAS	MEGANE TRIC SPORTWAY	51.100												
033	N	37	MT	RENAULT	SEDAN 4 PUERTAS	MEGANE TRIC SPORTWAY S/CUERO	52.600												
033	N	37	NN	RENAULT	SEDAN 4 PUERTAS	MEGANE UNIQUE TRIC 16V	49.400	51.500	54.700										
112	I	02	983	RENAULT	SEDAN 4 PUERTAS	NUEVO LOGAN AUTHENTIQUE 1.6													90.900
112	I	02	984	RENAULT	SEDAN 4 PUERTAS	NUEVO LOGAN AUTHENTIQUE PLUS 1.6													94.800
112	I	02	985	RENAULT	SEDAN 4 PUERTAS	NUEVO LOGAN EXPRESSION 1.6													107.000
112	I	02	986	RENAULT	SEDAN 4 PUERTAS	NUEVO LOGAN PRIVILEGE 1.6 16V													113.500
112	I	02	987	RENAULT	SEDAN 4 PUERTAS	NUEVO LOGAN PRIVILEGE PLUS 1.6													115.500
033	N	37	XU	RENAULT	SEDAN 4 PUERTAS	SYMBOL AUTHENTIQUE 1.6 PACK I												76.500	82.700
033	N	37	XS	RENAULT	SEDAN 4 PUERTAS	SYMBOL AUTHENTIQUE 1.6 PACK II												72.500	81.700
033	N	37	YH	RENAULT	SEDAN 4 PUERTAS	SYMBOL AUTHENTIQUE 1.6 PACK II ABS												70.700	79.700
033	N	37	VN	RENAULT	SEDAN 4 PUERTAS	SYMBOL CONFORT 1.5 DCI							70.700	72.800	78.100	83.400	89.700		
033	N	37	XM	RENAULT	SEDAN 4 PUERTAS	SYMBOL CONFORT 1.5 DCI 85CV							72.400	74.500	79.900	85.300	91.800		
033	N	37	VK	RENAULT	SEDAN 4 PUERTAS	SYMBOL CONFORT 1.6 16V							65.700	70.000	74.300	78.600	82.900		
033	N	37	WR	RENAULT	SEDAN 4 PUERTAS	SYMBOL CONNECTION 1.5 DCI								81.000	86.400				
033	N	37	WP	RENAULT	SEDAN 4 PUERTAS	SYMBOL CONNECTION 1.6 16V								70.400	74.600	78.900			
033	N	37	XT	RENAULT	SEDAN 4 PUERTAS	SYMBOL EXPRESSION 1.6 PACK II										84.900	92.400		
033	N	37	VL	RENAULT	SEDAN 4 PUERTAS	SYMBOL LUXE 1.6 16V						63.500	73.000	77.300	82.500	87.800	93.100		
033	N	37	VM	RENAULT	SEDAN 4 PUERTAS	SYMBOL PACK 1.5 DCI							71.000	76.400					
033	N	37	WX	RENAULT	SEDAN 4 PUERTAS	SYMBOL PACK 1.6 16V										69.600	74.300	76.900	
033	N	37	VJ	RENAULT	SEDAN 4 PUERTAS	SYMBOL PACK 1.6 8V							59.200	62.300	66.600				
033	N	37	XR	RENAULT	SEDAN 4 PUERTAS	SYMBOL SL CONNECTION 1.6 16V								71.600	76.000	80.300			
112	I	02	660	RENAULT	SEDAN 4 PUERTAS	TIIDA 1.8 6MT TEKNA					84.400	93.200	103.400	112.700					
112	I	02	685	RENAULT	SEDAN 4 PUERTAS	TIIDA 1.8 6MT VISIA						78.000	84.900	91.900					
112	I	05	110	RENAULT	SEDAN 5 PUERTAS	CLIO 1.2	48.800												
033	N	37	PR	RENAULT	SEDAN 5 PUERTAS	CLIO 1.2 AUTHENTIQUE CD AA F4	43.100	45.300	47.500	49.600	52.900	55.000	59.300	63.600	68.000	72.300			
033	N	37	PP	RENAULT	SEDAN 5 PUERTAS	CLIO 1.2 AUTHENTIQUE F4	43.300	45.400	47.500	49.600	51.700	53.800	58.100	62.300					
033	N	37	RF	RENAULT	SEDAN 5 PUERTAS	CLIO 1.5 AUTHENTIQUE DIESEL AA F4	47.600	50.900	54.100	57.400	60.600								
112	I	05	769	RENAULT	SEDAN 5 PUERTAS	CLIO 1.5 DCI	47.800	50.000	52.200										
033	N	37	RY	RENAULT	SEDAN 5 PUERTAS	CLIO 1.5 DIE FAIRWAY		53.600	55.700	58.800									
033	N	37	PM	RENAULT	SEDAN 5 PUERTAS	CLIO 1.5 EXPRESSION DIESEL F4	49.700	52.400	55.600	58.800	62.000								
112	I	05	657	RENAULT	SEDAN 5 PUERTAS	CLIO 1.5 PRIVILEGE			56.800	59.400									
033	N	37	PN	RENAULT	SEDAN 5 PUERTAS	CLIO 1.5 PRIVILEGE DIESEL F4	52.500	54.600	56.700	59.400	62.100								
033	N	37	PK	RENAULT	SEDAN 5 PUERTAS	CLIO 1.6 AUTHENTIQUE AA	47.100	49.200	51.300	54.500									
033	N	37	PJ	RENAULT	SEDAN 5 PUERTAS	CLIO 1.6 EXPRESSION F4	47.100	49.200	51.800	55.000	58.200	61.300							
033	N	37	RU	RENAULT	SEDAN 5 PUERTAS	CLIO 1.6 FAIRWAY			58.800	61.600									
033	N	37	PL	RENAULT	SEDAN 5 PUERTAS	CLIO 1.6 PRIVILEGE F4	52.500	55.700	57.800	60.400	63.600								
033	N	37	NW	RENAULT	SEDAN 5 PUERTAS	CLIO 2 1.2 AUTHENTIQUE CA	43.400	45.500	47.600	49.700	51.800	54.000	58.200	62.400					
033	N	37	NX	RENAULT	SEDAN 5 PUERTAS	CLIO 2 GPS M 1.6	49.600	51.700	53.800										
033	N	37	VU	RENAULT	SEDAN 5 PUERTAS	CLIO 5 PTAS AUTHENTIQUE	44.000	46.100	48.300	50.400	52.500	54.700	59.000	63.300					
033	N	37	UE	RENAULT	SEDAN 5 PUERTAS	CLIO 5 PTAS BASE	43.700	45.800	47.900	50.100	52.200	54.300	58.600	62.900					
033	N	37	UF	RENAULT	SEDAN 5 PUERTAS	CLIO 5 PTAS PACK	43.000	45.100	47.300	49.400	52.700	54.800	59.100	63.400	67.700	72.000			

N = Nacional  
I = Importado

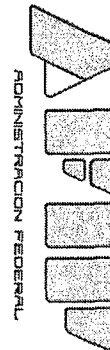


"2014 - Año de Homenaje al Almirante Guillermo Brown, en el Bicentenario del Combate Naval de Montevideo"

CODIGO	MARCA			TIPO	MODELO	AÑOS DE FABRICACION										
	Fab	Marca	Mod			2004	2005	2006	2007	2008	2009	2010	2011	2012	2013	
033	N	37	UG	RENAULT	SEDAN 5 PUERTAS	CLIO 5 PTAS PACK PLUS			51.500	53.700	55.800	57.900	61.000	64.200	67.300	
033	N	37	VG	RENAULT	SEDAN 5 PUERTAS	CLIO 5 PTAS. 1.6 SL SPORTWAY					65.400	68.600				
033	N	37	XG	RENAULT	SEDAN 5 PUERTAS	CLIO 5P AUTHENTIQUE 1.2 PACK I	43.400	45.600	47.800	50.000	53.200	55.400	59.700	64.100	68.400	72.800
033	N	37	XH	RENAULT	SEDAN 5 PUERTAS	CLIO 5P AUTHENTIQUE 1.2 PACK II			51.500	53.600	55.700	57.800	61.000	64.100	67.300	
033	N	37	XY	RENAULT	SEDAN 5 PUERTAS	CLIO 5P CAMPUS 1.2 PACK I									67.700	71.400
033	N	37	XZ	RENAULT	SEDAN 5 PUERTAS	CLIO 5P CAMPUS 1.2 PACK II									69.600	73.000
112	I	05	518	RENAULT	SEDAN 5 PUERTAS	CLIO AUTHENTIQUE 1.2 16V	43.500	45.600	47.700	49.900	52.000	54.100	58.300	62.600		
033	N	37	RZ	RENAULT	SEDAN 5 PUERTAS	CLIO BASE 1.2 SIN ABCP	44.400	46.500	48.700	50.900	53.000	55.200	59.500	63.800		
033	N	37	RR	RENAULT	SEDAN 5 PUERTAS	CLIO BIC EXPRESSION 1.6 SLIN	50.600	53.300	56.000	58.100	61.300					
033	N	37	SU	RENAULT	SEDAN 5 PUERTAS	CLIO BIC EXPRESSION SL M1.5	49.300	52.000	55.200	58.400	61.600					
112	I	05	582	RENAULT	SEDAN 5 PUERTAS	CLIO CAMPUS			58.200	60.900						
033	N	37	RW	RENAULT	SEDAN 5 PUERTAS	CLIO CONFORT 1.5 DIE	49.600	52.300	55.500	58.700	61.900					
033	N	37	RS	RENAULT	SEDAN 5 PUERTAS	CLIO CONFORT 1.6	46.900	49.000	51.700	54.800	58.000	61.200				
112	I	05	524	RENAULT	SEDAN 5 PUERTAS	CLIO EXPRESSION 1.6 16V	47.100	49.200	51.900	55.000	58.200	61.400				
033	N	37	MM	RENAULT	SEDAN 5 PUERTAS	CLIO F2 1.6 AUTENTIQUE	46.200	48.300	50.400	53.600						
033	N	37	MN	RENAULT	SEDAN 5 PUERTAS	CLIO F2 RL 1.6 AUT AA	47.600	49.800	51.900	55.200						
033	N	37	RX	RENAULT	SEDAN 5 PUERTAS	CLIO LUXE 1.5 DIE ABS	53.200	55.400	57.600	60.300	63.000					
033	N	37	RT	RENAULT	SEDAN 5 PUERTAS	CLIO LUXE 1.6 ABS	53.300	56.500	58.700	61.400	64.600					
033	N	37	YY	RENAULT	SEDAN 5 PUERTAS	CLIO MIO 5P CONFORT										81.100
033	N	37	YZ	RENAULT	SEDAN 5 PUERTAS	CLIO MIO 5P CONFORT PLUS										84.300
033	N	37	ZA	RENAULT	SEDAN 5 PUERTAS	CLIO MIO 5P CONFORT PLUS ABC										83.900
033	N	37	YR	RENAULT	SEDAN 5 PUERTAS	CLIO MIO 5P EXP PACK II AB										83.200
033	N	37	YE	RENAULT	SEDAN 5 PUERTAS	CLIO MIO 5P EXPRESSION								60.000		80.400
033	N	37	YD	RENAULT	SEDAN 5 PUERTAS	CLIO MIO 5P EXPRESSION PACK I								65.300		84.900
033	N	37	YJ	RENAULT	SEDAN 5 PUERTAS	CLIO MIO 5P EXPRESSION PACK II										85.900
033	N	37	ZC	RENAULT	SEDAN 5 PUERTAS	CLIO MIO 5P GT LINE										90.700
033	N	37	SA	RENAULT	SEDAN 5 PUERTAS	CLIO PACK 1.2 DA AA	42.400	44.500	46.700	48.800	52.000	54.100	58.300	62.600	66.800	71.100
033	N	37	RV	RENAULT	SEDAN 5 PUERTAS	CLIO PACK 1.5 DIE DA AA	47.600	50.800	54.100	57.300	60.600					
033	N	37	SB	RENAULT	SEDAN 5 PUERTAS	CLIO PACK PLUS 1.2			52.300	54.500	56.600	58.800	62.000	65.200	68.400	
112	I	05	036	RENAULT	SEDAN 5 PUERTAS	CLIO RL 1.9 DIESEL	38.900									
112	I	05	452	RENAULT	SEDAN 5 PUERTAS	CLIO RN 1.6	47.300	49.400	51.600							
112	I	05	471	RENAULT	SEDAN 5 PUERTAS	CLIO RN 1.6 16V	46.600	48.700	50.900							
033	N	37	GE	RENAULT	SEDAN 5 PUERTAS	CLIO RT 16V	46.700	48.900	51.000							
007	N	37	BC	RENAULT	SEDAN 5 PUERTAS	CLIO RT 5 PTAS. C/D.A.	47.300	49.500	51.700							
033	N	37	BC	RENAULT	SEDAN 5 PUERTAS	CLIO RT 5 PTAS. D.A.	46.400	48.500	50.600							
033	N	37	00	RENAULT	SEDAN 5 PUERTAS	CLIO RT 5 PTAS. D.A. A.A.	47.700	49.900	52.100							
033	N	37	HM	RENAULT	SEDAN 5 PUERTAS	CLIO RT BIC 16V S/ABS	46.300	48.400	50.600							
033	N	37	JW	RENAULT	SEDAN 5 PUERTAS	CLIO RT BIC S/ABS	46.200	48.300	50.400							
112	I	05	353	RENAULT	SEDAN 5 PUERTAS	CLIO S 1.7	48.300									
033	N	37	MA	RENAULT	SEDAN 5 PUERTAS	CLIO2 F2 DIE AA AUTENTIQUE	43.500	45.600	47.700	49.900	52.000	54.100	58.400	62.600		
033	N	37	LV	RENAULT	SEDAN 5 PUERTAS	CLIO2 F2 RL 1.2 AA AUT	42.500	44.700	46.800	48.900	52.100	54.200	58.500	62.800	67.000	71.300
033	N	37	KX	RENAULT	SEDAN 5 PUERTAS	CLIO2 F2 RL 1.2 AUTENTIQUE	44.000	46.100	48.200	50.400	52.500	54.700	59.000	63.300		

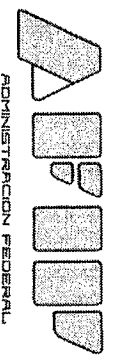
1500

N = Nacional  
I = Importado



CODIGO	MARCA	TIPO	MODELO	AÑOS DE FABRICACION														
				Fab	Marca	Mod	2004	2005	2006	2007	2008	2009	2010	2011	2012	2013		
033	N	37	KY	RENAULT	SEDAN 5 PUERTAS	CLIO2 F2 RL DIE AUTENTIQUE	44.500	46.600	49.800									
033	N	37	LJ	RENAULT	SEDAN 5 PUERTAS	CLIO2 F2 RN 1.2 EXPRESION	46.600	48.700	50.800									
033	N	37	LM	RENAULT	SEDAN 5 PUERTAS	CLIO2 F2 RN 1.6 EXPRESSION	47.500	49.600	52.200	55.400	58.600	61.800						
033	N	37	LY	RENAULT	SEDAN 5 PUERTAS	CLIO2 F2 RN DIE EXPRESION	48.900	51.600	54.700	57.900	61.000							
033	N	37	LT	RENAULT	SEDAN 5 PUERTAS	CLIO2 F2 RT 1,6 PRIVILEGE	53.400	56.700	58.800	61.500	64.800							
033	N	37	LK	RENAULT	SEDAN 5 PUERTAS	CLIO2 F2 RT DIE PRIVILEGE	52.300	54.400	56.600	59.200	61.900							
112	I	05	653	RENAULT	SEDAN 5 PUERTAS	GRAND SCENIC 2.0 16V DYNAMIQUE				104.600	117.400	120.600						
033	N	37	MR	RENAULT	SEDAN 5 PUERTAS	KANGOO 1.6 + DINAMIQUE 5P	52.100											
033	N	37	VB	RENAULT	SEDAN 5 PUERTAS	KANGOO AUTH. PLUS 1.5 DA AA CD PK 2P 7A					78.100	83.400	90.800	97.100				
033	N	37	WL	RENAULT	SEDAN 5 PUERTAS	KANGOO AUTH. PLUS 1.5 DA AA CD PK 2PL 7A SL					80.500	85.800	93.300	98.700				
033	N	37	WK	RENAULT	SEDAN 5 PUERTAS	KANGOO AUTH. PLUS 1.5 DA AA CD PK 2PL SL						83.500	88.900					
033	N	37	WJ	RENAULT	SEDAN 5 PUERTAS	KANGOO AUTH. PLUS 1.6 DA AA CD PK 2PL 7A SL						80.500	87.000					
033	N	37	WH	RENAULT	SEDAN 5 PUERTAS	KANGOO AUTH. PLUS 1.6 DA AA CD PK 2PL SL						77.700	83.000					
033	N	37	VA	RENAULT	SEDAN 5 PUERTAS	KANGOO AUTH. PLUS 1.5 DA AA CD PK 2P					75.900	81.300	86.600	93.000	99.500	105.900		
033	N	37	UV	RENAULT	SEDAN 5 PUERTAS	KANGOO AUTH. PLUS 1.6 DA AA CD PK 2P					71.900	77.200	82.600	88.000	93.300	98.700		
033	N	37	UX	RENAULT	SEDAN 5 PUERTAS	KANGOO AUTH. PLUS 1.6 DA AA CD PK 2P 7A					73.800	78.100	84.500	90.900	97.300	103.700		
033	N	37	PD	RENAULT	SEDAN 5 PUERTAS	KANGOO AUTHENTIQUE 1.6 GNC		50.600	54.900	59.200	64.500							
033	N	37	XJ	RENAULT	SEDAN 5 PUERTAS	KANGOO CAMPUS 1.5 DCI 2P								94.600	104.200			
033	N	37	XK	RENAULT	SEDAN 5 PUERTAS	KANGOO CAMPUS 1.6 2P								89.900	97.300			
033	N	37	XL	RENAULT	SEDAN 5 PUERTAS	KANGOO CAMPUS 1.6 2P 7A								92.300	100.300	108.300		
033	N	37	SZ	RENAULT	SEDAN 5 PUERTAS	KANGOO CONFORT 1.6	51.800	53.900	57.100	62.300								
033	N	37	TB	RENAULT	SEDAN 5 PUERTAS	KANGOO CONFORT 1.6 SPORTWAY				67.600	73.000	78.300	81.500					
033	N	37	SW	RENAULT	SEDAN 5 PUERTAS	KANGOO CONFORT 1.9	60.800	65.200	70.600	76.000								
033	N	37	SY	RENAULT	SEDAN 5 PUERTAS	KANGOO CONFORT 1.9 SPORTWAY				66.600	73.000	80.400	84.600					
112	I	05	665	RENAULT	SEDAN 5 PUERTAS	KANGOO CONFORT 1.9 SPORTWAY				68.100	74.600	82.200	86.500					
033	N	37	LS	RENAULT	SEDAN 5 PUERTAS	KANGOO EDICION LIMITADA	58.000	61.200	66.400	71.700								
033	N	37	RL	RENAULT	SEDAN 5 PUERTAS	KANGOO EXPRESION 1.9	60.200	64.500	69.900	75.300								
033	N	37	PC	RENAULT	SEDAN 5 PUERTAS	KANGOO EXPRESION 1.6 MAS	51.700	53.800	56.900	62.200								
033	N	37	WY	RENAULT	SEDAN 5 PUERTAS	KANGOO GET UP 1.5 DA AA CD PK 2P								94.300	103.900			
033	N	37	WZ	RENAULT	SEDAN 5 PUERTAS	KANGOO GET UP 1.6 DA AA CD PK 2P								88.800	96.300			
033	N	37	XA	RENAULT	SEDAN 5 PUERTAS	KANGOO GET UP 1.6 DA AA CD PK 2P 7A								93.400	101.000			
033	N	37	TC	RENAULT	SEDAN 5 PUERTAS	KANGOO PACK PLUS 1.6 GNC	50.000	53.200	56.400	60.700								
033	N	37	SX	RENAULT	SEDAN 5 PUERTAS	KANGOO PACK PLUS 1.9	54.200	59.700	64.000	70.500	75.900							
033	N	37	TK	RENAULT	SEDAN 5 PUERTAS	KANGOO PACK PLUS 1.9 MONTAGNE	59.400	62.700	68.100	73.500								
033	N	37	TV	RENAULT	SEDAN 5 PUERTAS	KANGOO PACK PLUS OSHKOSH 1.6 16V			55.500	59.800	65.100							
033	N	37	TW	RENAULT	SEDAN 5 PUERTAS	KANGOO PACK PLUS OSHKOSH 1.9D			65.500	70.700	76.000							
033	N	37	KW	RENAULT	SEDAN 5 PUERTAS	KANGOO RL 110CV AA PLC IZQ	52.500	54.700	57.900	63.300								
033	N	37	MG	RENAULT	SEDAN 5 PUERTAS	KANGOO RL 110CV PLC IZQ GNC	47.400											
033	N	37	LE	RENAULT	SEDAN 5 PUERTAS	KANGOO RL AA S/ABCP 2PLC	45.100	47.300	49.400									
033	N	37	HC	RENAULT	SEDAN 5 PUERTAS	KANGOO RL DA AA ABCP 2PLC	46.900											
033	N	37	HA	RENAULT	SEDAN 5 PUERTAS	KANGOO RL DA ABCP PLC IZQ.	48.100											
033	N	37	KD	RENAULT	SEDAN 5 PUERTAS	KANGOO RL DA S/ABCP PLC IZQ.	45.100	47.200	49.400									

N = Nacional  
I = Importado



"2014 - Año de Homenaje al Almirante Guillermo Brown, en el Bicentenario del Combate Naval de Montevideo"

1500

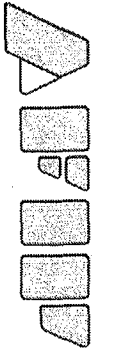
CODIGO	MARCA			TIPO	MODELO	AÑOS DE FABRICACION											
	Fab	Marca	Mod			2004	2005	2006	2007	2008	2009	2010	2011	2012	2013		
033	N	37	LD	RENAULT	SEDAN 5 PUERTAS	KANGOO RL DIE AA S/ABCP 2PL	53.900	59.300	63.600	70.000	75.400						
033	N	37	KE	RENAULT	SEDAN 5 PUERTAS	KANGOO RL DIE S/ABCP PLC IZQ.	52.900	58.100	62.400	68.700	74.000						
033	N	37	MU	RENAULT	SEDAN 5 PUERTAS	KANGOO RL GNC PLC IZQ	50.900	54.100	57.300	61.700							
033	N	37	KU	RENAULT	SEDAN 5 PUERTAS	KANGOO RN 1.2 16V	48.700										
033	N	37	KV	RENAULT	SEDAN 5 PUERTAS	KANGOO RN 1.2 16V PACK	50.200	53.400	56.600	60.900							
033	N	37	HB	RENAULT	SEDAN 5 PUERTAS	KANGOO RN ABCP PLC IZQ	46.200										
033	N	37	KA	RENAULT	SEDAN 5 PUERTAS	KANGOO RT DIE ABCP PLC IZQ	52.100	54.200	57.400	62.700							
033	N	37	PB	RENAULT	SEDAN 5 PUERTAS	KANGOO SL MONTAGNE M 1.9	58.100	61.300	66.600	71.900							
033	N	37	VC	RENAULT	SEDAN 5 PUERTAS	KANGOO SPORTWAY 1.5 ABCP 2P					82.000	88.500	97.100	107.900	118.700	129.500	
033	N	37	UW	RENAULT	SEDAN 5 PUERTAS	KANGOO SPORTWAY 1.6 ABCP 2P					75.700	81.100	86.500	93.000	99.500	106.000	
033	N	37	UY	RENAULT	SEDAN 5 PUERTAS	KANGOO SPORTWAY 1.6 ABCP 2PL 7A					74.800	81.200	87.600	95.100	102.600	110.100	
112	I	05	716	RENAULT	SEDAN 5 PUERTAS	KOLEOS 2.5 DYNAMIQUE 4X4 AT						166.200	176.700	187.200	197.700		
112	I	05	718	RENAULT	SEDAN 5 PUERTAS	KOLEOS 2.5 DYNAMIQUE 4X4 MT						165.700	176.400	187.100	197.800		
112	I	05	717	RENAULT	SEDAN 5 PUERTAS	KOLEOS 2.5 EXPRESSION						148.100	158.800	169.600	180.300		
112	I	05	503	RENAULT	SEDAN 5 PUERTAS	LAGUNA 1.9 DCI	75.700	81.200	88.700	95.200	102.800						
112	I	05	505	RENAULT	SEDAN 5 PUERTAS	LAGUNA 2.0 16V	66.300	70.600									
112	I	05	579	RENAULT	SEDAN 5 PUERTAS	LAGUNA 2.0T			82.600	89.100	97.800	106.500					
112	I	05	746	RENAULT	SEDAN 5 PUERTAS	LAGUNA 2.0T DYNAMIQUE			81.700	88.100	96.700	105.300					
112	I	05	504	RENAULT	SEDAN 5 PUERTAS	LAGUNA 3.0 24V	86.200	91.600	104.500	113.200	123.900						
112	I	05	686	RENAULT	SEDAN 5 PUERTAS	LAGUNA 3.0 V6 24V	84.500	89.800	102.400	110.900	121.400						
112	I	05	502	RENAULT	SEDAN 5 PUERTAS	LAGUNA GRAN TOUR 1.9 DCI	82.600	90.200	97.800	103.200	111.900						
112	I	05	500	RENAULT	SEDAN 5 PUERTAS	LAGUNA GRAN TOUR 2.0 16V	81.400	88.900	96.400	101.700	110.300						
112	I	05	501	RENAULT	SEDAN 5 PUERTAS	LAGUNA GRAN TOUR 3.0 24V	80.800	88.200	95.700	101.000	109.500						
112	I	05	876	RENAULT	SEDAN 5 PUERTAS	MEGANE 1.4 16V	60.200	65.500	69.700								
112	I	05	851	RENAULT	SEDAN 5 PUERTAS	MEGANE 1.5 DCI	52.600	54.700	58.900								
112	I	05	439	RENAULT	SEDAN 5 PUERTAS	MEGANE 1.6 16V	49.300										
112	I	05	763	RENAULT	SEDAN 5 PUERTAS	MEGANE 1.9 D RT	53.100	55.200									
112	I	05	737	RENAULT	SEDAN 5 PUERTAS	MEGANE 1.9D	50.200										
112	I	05	626	RENAULT	SEDAN 5 PUERTAS	MEGANE 1.9DCI				82.200	88.600	95.000					
112	I	05	627	RENAULT	SEDAN 5 PUERTAS	MEGANE 2.0 16V	48.600	51.300	54.000	57.200	64.100						
112	I	05	789	RENAULT	SEDAN 5 PUERTAS	MEGANE ALIZE	50.100	53.400	56.700								
112	I	05	508	RENAULT	SEDAN 5 PUERTAS	MEGANE AU 1.9 DTI	51.100										
033	N	37	NJ	RENAULT	SEDAN 5 PUERTAS	MEGANE AUTENTIQUE DIE BIC	49.800	53.100	56.300								
033	N	37	TT	RENAULT	SEDAN 5 PUERTAS	MEGANE BIC 1.6 16V SL ALLYUM				56.300	59.500						
033	N	37	TP	RENAULT	SEDAN 5 PUERTAS	MEGANE BIC 1.6 L FAIRWAY			54.000	57.200	60.400						
033	N	37	SL	RENAULT	SEDAN 5 PUERTAS	MEGANE BIC 1.6 L PACK PLUS			53.100	56.200	59.400	62.600	67.900				
033	N	37	VR	RENAULT	SEDAN 5 PUERTAS	MEGANE BIC 1.6L 16V SL EXCEPTION						63.200					
033	N	37	RG	RENAULT	SEDAN 5 PUERTAS	MEGANE BIC AUTHENTIQUE M1.6		49.700	52.900	56.200							
033	N	37	PH	RENAULT	SEDAN 5 PUERTAS	MEGANE BIC EXPRESSION 1.6 SL	48.800	51.500	54.200	57.400	64.400						
112	I	05	539	RENAULT	SEDAN 5 PUERTAS	MEGANE BIC SPORTWAY	54.300										
033	N	37	LA	RENAULT	SEDAN 5 PUERTAS	MEGANE BIC SPORTWAY S/CUERO	54.200										
033	N	37	NB	RENAULT	SEDAN 5 PUERTAS	MEGANE EXPRESION BIC 16V	48.700	51.400	54.000	57.200	64.200						

N = Nacional  
I = Importado

CODIGO	MARCA			TIPO	MODELO	AÑOS DE FABRICACION											
	Fab	Marca	Mod			2004	2005	2006	2007	2008	2009	2010	2011	2012	2013		
033	N	37	NC	RENAULT	SEDAN 5 PUERTAS	MEGANE EXPRESION DIE BIC	51.600	54.300	58.100								
112	I	05	899	RENAULT	SEDAN 5 PUERTAS	MEGANE II 1.6 16V		69.400	72.500	78.800	85.100	91.400					
112	I	05	655	RENAULT	SEDAN 5 PUERTAS	MEGANE II 1.9 DCI				82.500	88.900	95.400					
112	I	05	654	RENAULT	SEDAN 5 PUERTAS	MEGANE II 2.0 16V		70.600	73.800	80.300	86.700	93.100					
112	I	05	648	RENAULT	SEDAN 5 PUERTAS	MEGANE II G.TOUR 2.0 16V LUXE				79.500	83.800	89.200					
112	I	05	647	RENAULT	SEDAN 5 PUERTAS	MEGANE II G.TOUR DCI LUXE				76.100	80.300	90.500	95.300	100.200			
112	I	05	643	RENAULT	SEDAN 5 PUERTAS	MEGANE II GTOUR 16V CONFORT PLUS				63.500	68.900	77.500	82.900	88.300			
112	I	05	640	RENAULT	SEDAN 5 PUERTAS	MEGANE II GTOUR 2.0 16V LUXE AUT			75.500	83.000	88.400	93.800					
112	I	05	785	RENAULT	SEDAN 5 PUERTAS	MEGANE III 2.0 16V LUXE							134.800	145.600	156.300	167.100	
112	I	05	821	RENAULT	SEDAN 5 PUERTAS	MEGANE III 2.0 16V LUXE R01							132.200	142.700	153.300	163.900	
112	I	05	836	RENAULT	SEDAN 5 PUERTAS	MEGANE III 2.0 16V LUXE TN								141.500	152.400	163.300	
112	I	05	784	RENAULT	SEDAN 5 PUERTAS	MEGANE III 2.0 16V PRIVILEGE							172.900	189.100	205.300	221.500	
112	I	05	837	RENAULT	SEDAN 5 PUERTAS	MEGANE III 2.0 16V PRIVILEGE TN							173.300	189.600	205.800	222.100	
112	I	05	937	RENAULT	SEDAN 5 PUERTAS	MEGANE III PH2 2.0 16V LUXE										159.700	
112	I	05	938	RENAULT	SEDAN 5 PUERTAS	MEGANE III PH2 2.0 16V PRIVILEGE										183.100	
112	I	05	299	RENAULT	SEDAN 5 PUERTAS	MEGANE L RXT 1.9 DT	50.000										
112	I	05	478	RENAULT	SEDAN 5 PUERTAS	MEGANE PRIVILEGE 1.9 DTI	53.700	55.800	60.100								
033	N	37	MZ	RENAULT	SEDAN 5 PUERTAS	MEGANE PRIVILEGE BIC F2	52.200	54.900									
033	N	37	NH	RENAULT	SEDAN 5 PUERTAS	MEGANE PRIVILEGE TD BIC	54.400	56.500	60.900								
112	I	05	493	RENAULT	SEDAN 5 PUERTAS	MEGANE RN 1.6 16V	48.900										
033	N	37	MJ	RENAULT	SEDAN 5 PUERTAS	MEGANE RN BIC 16V F2 BASE	48.000										
033	N	37	JT	RENAULT	SEDAN 5 PUERTAS	MEGANE RN BIC AA 16V F2 BASE	48.100										
033	N	37	ES	RENAULT	SEDAN 5 PUERTAS	MEGANE RN BIC AA F2	47.800										
033	N	37	KN	RENAULT	SEDAN 5 PUERTAS	MEGANE RN BIC AA PACK 16V F2	48.300										
112	I	05	480	RENAULT	SEDAN 5 PUERTAS	MEGANE RN TD	50.700										
033	N	37	FA	RENAULT	SEDAN 5 PUERTAS	MEGANE RN TD BIC AA F2	53.900	56.100									
033	N	37	FB	RENAULT	SEDAN 5 PUERTAS	MEGANE RN TD BIC F2	53.700	55.800									
112	I	05	570	RENAULT	SEDAN 5 PUERTAS	MEGANE RT 1.6E	49.200	51.900	54.600	57.900	64.900						
033	N	37	EP	RENAULT	SEDAN 5 PUERTAS	MEGANE RT BIC F2	49.400										
033	N	37	JV	RENAULT	SEDAN 5 PUERTAS	MEGANE RT BIC S/ABS	50.900										
112	I	05	171	RENAULT	SEDAN 5 PUERTAS	MEGANE RXE 1.6	52.700										
112	I	05	511	RENAULT	SEDAN 5 PUERTAS	MEGANE RXE 1.9 DTI	52.400										
112	I	05	170	RENAULT	SEDAN 5 PUERTAS	MEGANE RXE 2.0	52.700										
033	N	37	FK	RENAULT	SEDAN 5 PUERTAS	MEGANE RXE ABCP ABS BIC 1.6 T	52.600										
007	N	37	CR	RENAULT	SEDAN 5 PUERTAS	MEGANE RXE ABCP ABS BIC.	52.400										
033	N	37	CR	RENAULT	SEDAN 5 PUERTAS	MEGANE RXE ABCP ABS BIC.	52.500										
033	N	37	FL	RENAULT	SEDAN 5 PUERTAS	MEGANE RXE ABCP ABS BIC.1.6	52.600										
033	N	37	JX	RENAULT	SEDAN 5 PUERTAS	MEGANE RXE BIC 1.6 T.CUERO	51.300										
033	N	37	EZ	RENAULT	SEDAN 5 PUERTAS	MEGANE RXE BIC ABS F2	52.700										
033	N	37	FG	RENAULT	SEDAN 5 PUERTAS	MEGANE RXE BIC T. CORR. CUERO	52.400										
033	N	37	ER	RENAULT	SEDAN 5 PUERTAS	MEGANE RXE BIC T.CORR.F2	51.000										
033	N	37	CF	RENAULT	SEDAN 5 PUERTAS	MEGANE RXE BIC.	52.200										

1500

N = Nacional  
I = Importado

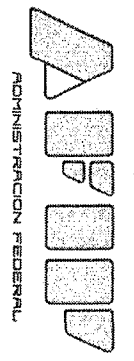


"2014 - Año de Homenaje al Almirante Guillermo Brown, en el Bicentenario del Combate Naval de Montevideo"

1500

CODIGO	MARCA	TIPO	MODELO	AÑOS DE FABRICACION														
				Fab	Marca	Mod	2004	2005	2006	2007	2008	2009	2010	2011	2012	2013		
007	N	37	CU	RENAULT	SEDAN 5 PUERTAS	MEGANE RXE BIC. ABCP	52.800											
033	N	37	CU	RENAULT	SEDAN 5 PUERTAS	MEGANE RXE BIC. ABCP	52.900											
033	N	37	MF	RENAULT	SEDAN 5 PUERTAS	MEGANE RXE TD BIC S/TC F2	52.800	54.900	59.100									
112	I	05	754	RENAULT	SEDAN 5 PUERTAS	MEGANE SCENIC 1.4 16V	47.100	57.800	62.100	67.400								
112	I	05	546	RENAULT	SEDAN 5 PUERTAS	MEGANE SCENIC 1.5 DCI	62.500	64.700	66.800	70.000	71.000							
112	I	05	529	RENAULT	SEDAN 5 PUERTAS	MEGANE SCENIC 1.6 16V PRIVILEGE	69.300	73.600	77.900	81.200								
112	I	05	516	RENAULT	SEDAN 5 PUERTAS	MEGANE SCENIC 1.9 DTI	63.200	65.300	67.400	70.700	71.700							
112	I	05	531	RENAULT	SEDAN 5 PUERTAS	MEGANE SCENIC 1.9 DTI PRIVILEGE	73.700	76.900	80.100	83.300								
112	I	05	515	RENAULT	SEDAN 5 PUERTAS	MEGANE SCENIC 16 V	46.700	57.400	61.600	66.900								
112	I	05	206	RENAULT	SEDAN 5 PUERTAS	MEGANE SCENIC 2.0	61.300											
112	I	05	530	RENAULT	SEDAN 5 PUERTAS	MEGANE SCENIC 2.0 16V PRIVILEGE	72.900	77.300	80.600	83.800								
112	I	05	853	RENAULT	SEDAN 5 PUERTAS	MEGANE SCENIC 1.5 DCI	65.200	68.400	69.500									
112	I	05	485	RENAULT	SEDAN 5 PUERTAS	MEGANE SCENIC RT 1.6 16V	62.000											
112	I	05	431	RENAULT	SEDAN 5 PUERTAS	MEGANE SCENIC RT 2.0	61.000											
033	N	37	DE	RENAULT	SEDAN 5 PUERTAS	MEGANE SCENIC RT 2L	63.100											
112	I	05	495	RENAULT	SEDAN 5 PUERTAS	MEGANE SCENIC RX4 1.9 DCI	65.500											
112	I	05	497	RENAULT	SEDAN 5 PUERTAS	MEGANE SCENIC RXE 1.9 DCI	67.400											
112	I	05	474	RENAULT	SEDAN 5 PUERTAS	MEGANE SCENIC RXE 1.9 DTI	65.600											
112	I	05	510	RENAULT	SEDAN 5 PUERTAS	MEGANE SCENIC RXE 16V	63.700											
112	I	05	203	RENAULT	SEDAN 5 PUERTAS	MEGANE SCENIC RXE 2.0	62.300											
112	I	05	477	RENAULT	SEDAN 5 PUERTAS	MEGANE SCENIC RXE 2.0 16V	62.700											
112	I	05	800	RENAULT	SEDAN 5 PUERTAS	MEGANE SCENIC RXT 1.6 16V	61.100											
112	I	05	481	RENAULT	SEDAN 5 PUERTAS	MEGANE SCENIC RXT 1.9D	61.600											
112	I	05	861	RENAULT	SEDAN 5 PUERTAS	MEGANE SPORT				82.700	89.100	95.600						
033	N	37	NM	RENAULT	SEDAN 5 PUERTAS	MEGANE UNIQUE BIC 16V	49.700	52.900	56.200									
112	I	05	871	RENAULT	SEDAN 5 PUERTAS	MODUS 1.2	43.100	45.200	47.400	49.500	52.800	54.900	59.200	63.500	67.800	72.100		
112	I	05	838	RENAULT	SEDAN 5 PUERTAS	MODUS 1.5	46.700	49.900	53.100	56.300	59.400							
112	I	05	681	RENAULT	SEDAN 5 PUERTAS	SANDERO 1.5 DCI CONFORT					65.900	71.200	74.400	80.800				
112	I	05	682	RENAULT	SEDAN 5 PUERTAS	SANDERO 1.5 DCI LUXE					71.800	78.300	83.800					
112	I	05	683	RENAULT	SEDAN 5 PUERTAS	SANDERO 1.5 DCI LUXE S/ABS					69.400	75.700	80.900					
112	I	05	680	RENAULT	SEDAN 5 PUERTAS	SANDERO 1.5 DCI PACK					63.200	68.500	74.800					
112	I	05	677	RENAULT	SEDAN 5 PUERTAS	SANDERO 1.6 16V CONFORT					64.400	69.700	75.000	80.300				
112	I	05	678	RENAULT	SEDAN 5 PUERTAS	SANDERO 1.6 16V LUXE				54.900	68.600	72.800	77.000					
112	I	05	679	RENAULT	SEDAN 5 PUERTAS	SANDERO 1.6 16V LUXE S/ABS				54.700	68.300	72.500	76.700					
112	I	05	675	RENAULT	SEDAN 5 PUERTAS	SANDERO 1.6 8V BASE					58.400	70.300	75.700	78.900				
112	I	05	676	RENAULT	SEDAN 5 PUERTAS	SANDERO 1.6 8V PACK					57.200	68.900	74.200	77.400				
112	I	05	965	RENAULT	SEDAN 5 PUERTAS	SANDERO AUTH. PACK I 1.6 8V								77.200	80.400	85.800		
112	I	05	964	RENAULT	SEDAN 5 PUERTAS	SANDERO AUTH. PACK II 1.6 8V								83.300	88.200	90.900		
112	I	05	923	RENAULT	SEDAN 5 PUERTAS	SANDERO AUTHENTIQUE ABCP+ABS											90.700	
112	I	05	896	RENAULT	SEDAN 5 PUERTAS	SANDERO AUTHENTIQUE PACK I 1.6									78.100	81.300	86.800	
112	I	05	895	RENAULT	SEDAN 5 PUERTAS	SANDERO AUTHENTIQUE PACK II 1.6									81.900	86.600	89.300	
112	I	05	894	RENAULT	SEDAN 5 PUERTAS	SANDERO EXPRESSION 1.6 16V									81.600	87.400	91.100	

N = Nacional  
I = Importado

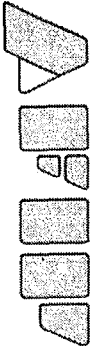


"2014 - Año de Homenaje al Almirante Guillermo Brown, en el Bicentenario del Combate Naval de Montevideo"

1500

CODIGO	MARCA	TIPO	MODELO	AÑOS DE FABRICACION													
				Fab	Marca	Mod	2004	2005	2006	2007	2008	2009	2010	2011	2012	2013	
112	I	05	924	RENAULT	SEDAN 5 PUERTAS	SANDERO EXPRESSION 1.6 16V ABS											93.500
112	I	05	958	RENAULT	SEDAN 5 PUERTAS	SANDERO EXPRESSION 1.6 8V ABS											89.900
112	I	05	778	RENAULT	SEDAN 5 PUERTAS	SANDERO GET UP 1.6 16V						78.300	83.700				
112	I	05	865	RENAULT	SEDAN 5 PUERTAS	SANDERO GT LINE 1.6 16V											96.300
112	I	05	956	RENAULT	SEDAN 5 PUERTAS	SANDERO GT LINE 1.6 16V NAV									94.400		97.600
112	I	05	807	RENAULT	SEDAN 5 PUERTAS	SANDERO PH2 CONFORT 1.6 16V								82.400		88.300	92.000
112	I	05	808	RENAULT	SEDAN 5 PUERTAS	SANDERO PH2 LUXE 1.6 16V								84.100		91.400	94.600
112	I	05	805	RENAULT	SEDAN 5 PUERTAS	SANDERO PH2 PACK 1.6 8V								76.800		80.000	85.300
112	I	05	806	RENAULT	SEDAN 5 PUERTAS	SANDERO PH2 PACK PLUS 1.6 8V								82.200		87.000	89.700
112	I	05	893	RENAULT	SEDAN 5 PUERTAS	SANDERO PRIVILEGE 1.6 16V								85.200		92.600	95.800
112	I	05	925	RENAULT	SEDAN 5 PUERTAS	SANDERO PRIVILEGE 1.6 16V NAV											95.100
112	I	05	969	RENAULT	SEDAN 5 PUERTAS	SANDERO SL-TECH-RUN											94.600
112	I	05	777	RENAULT	SEDAN 5 PUERTAS	SANDERO STEPWAY 1.6 16V SL					73.800	79.100	84.500	99.400			
112	I	05	848	RENAULT	SEDAN 5 PUERTAS	SANDERO STEPWAY 1.6 SL RIP CURL									93.300		97.700
112	I	05	935	RENAULT	SEDAN 5 PUERTAS	SANDERO STEPWAY AUTENTIQUE											91.900
112	I	05	979	RENAULT	SEDAN 5 PUERTAS	SANDERO STEPWAY CONFORT											104.200
112	I	05	711	RENAULT	SEDAN 5 PUERTAS	SANDERO STEPWAY CONFORT 1.5DCI					67.500	78.200	83.500	88.900			
112	I	05	712	RENAULT	SEDAN 5 PUERTAS	SANDERO STEPWAY CONFORT 1.6 16V					74.200	79.600	85.000	100.100			
112	I	05	892	RENAULT	SEDAN 5 PUERTAS	SANDERO STEPWAY EXPRESSION									93.500	99.000	101.100
112	I	05	942	RENAULT	SEDAN 5 PUERTAS	SANDERO STEPWAY EXPRESSION ABS											101.700
112	I	05	709	RENAULT	SEDAN 5 PUERTAS	SANDERO STEPWAY LUXE 1.5DCI					73.100	83.800					
112	I	05	710	RENAULT	SEDAN 5 PUERTAS	SANDERO STEPWAY LUXE 1.6 16V					79.300	84.600	90.000	98.600			
112	I	05	818	RENAULT	SEDAN 5 PUERTAS	SANDERO STEPWAY PH2									90.900	96.200	98.300
112	I	05	810	RENAULT	SEDAN 5 PUERTAS	SANDERO STEPWAY PH2 CONFORT									93.200	98.600	100.700
112	I	05	816	RENAULT	SEDAN 5 PUERTAS	SANDERO STEPWAY PH2 CONFORT 1.6									90.300	95.600	97.700
112	I	05	809	RENAULT	SEDAN 5 PUERTAS	SANDERO STEPWAY PH2 DYNAMIQUE									96.500	100.800	105.100
112	I	05	815	RENAULT	SEDAN 5 PUERTAS	SANDERO STEPWAY PH2 LUXE 1.6									99.500	104.800	106.900
112	I	05	804	RENAULT	SEDAN 5 PUERTAS	SANDERO STEPWAY PH2 LUXE 1.6 16V									98.000	103.200	105.300
112	I	05	891	RENAULT	SEDAN 5 PUERTAS	SANDERO STEPWAY PRIVILEGE									94.600	98.800	103.000
112	I	05	926	RENAULT	SEDAN 5 PUERTAS	SANDERO STEPWAY PRIVILEGE NAV											113.600
112	I	05	890	RENAULT	SEDAN 5 PUERTAS	SANDERO STEPWAY PRIVILEGE PLUS									100.200	105.600	107.700
112	I	05	900	RENAULT	SEDAN 5 PUERTAS	SANDERO STEPWAY RIP CURL										95.300	99.700
112	I	05	741	RENAULT	SEDAN 5 PUERTAS	SCENIC	47.400	58.200	62.500	67.900							
112	I	05	916	RENAULT	SEDAN 5 PUERTAS	SCENIC 1.5 DCI	62.100	64.200	66.300	69.400	70.500						
112	I	05	637	RENAULT	SEDAN 5 PUERTAS	SCENIC 1.6L 16V CONFORT				71.600	74.900	79.200	83.600	89.000	94.400		
112	I	05	721	RENAULT	SEDAN 5 PUERTAS	SCENIC 1.6L 16V CONFORT PLUS					81.700	85.900					
112	I	05	715	RENAULT	SEDAN 5 PUERTAS	SCENIC 1.6L LUXE				76.300	79.500	83.800	88.000				
112	I	05	854	RENAULT	SEDAN 5 PUERTAS	SCENIC 1.9 DCI	64.300	66.400	68.600	71.900	73.000						
112	I	05	674	RENAULT	SEDAN 5 PUERTAS	SCENIC 1.9 DTI		76.000	79.300	82.500	86.900						
112	I	05	611	RENAULT	SEDAN 5 PUERTAS	SCENIC 1.9L DTI CONFORT				78.700	81.900	86.200	90.500	95.900	101.300		
112	I	05	612	RENAULT	SEDAN 5 PUERTAS	SCENIC 1.9L DTI LUXE					81.500	84.700	90.100	94.400			
112	I	05	595	RENAULT	SEDAN 5 PUERTAS	SCENIC 1.9L TD CONFORT					78.000	81.200	85.500	89.700	95.100	100.400	

N = Nacional  
I = Importado

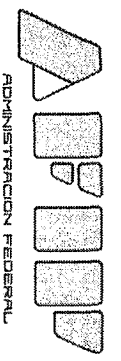




1500

CODIGO	MARCA	TIPO	MODELO	AÑOS DE FABRICACION													
				Fab	Marca	Mod	2004	2005	2006	2007	2008	2009	2010	2011	2012	2013	
112	I	05	596	RENAULT	SEDAN 5 PUERTAS	SCENIC 1.9L TD LUXE			80.800	84.000	89.300	93.500					
112	I	05	591	RENAULT	SEDAN 5 PUERTAS	SCENIC 16L CONFORT			70.800	74.000	78.300	82.600	88.000	93.300			
112	I	05	592	RENAULT	SEDAN 5 PUERTAS	SCENIC 16L LUXE			76.400	79.600	83.900	88.100					
112	I	05	551	RENAULT	SEDAN 5 PUERTAS	SCENIC 2 RXT	73.700	77.000	80.200	83.400							
112	I	05	536	RENAULT	SEDAN 5 PUERTAS	SCENIC 2.0 16V PRIVILEGE	71.300	75.600	78.800	82.000							
112	I	05	532	RENAULT	SEDAN 5 PUERTAS	SCENIC 2.0 16V PRIVILEGE AUTOMAT	73.100	77.300	79.500	83.700							
112	I	05	593	RENAULT	SEDAN 5 PUERTAS	SCENIC 2.0L LUXE			81.300	84.500	88.900	93.200					
112	I	05	594	RENAULT	SEDAN 5 PUERTAS	SCENIC 2.0L LUXE AUTO			81.200	84.300							
112	I	05	659	RENAULT	SEDAN 5 PUERTAS	SCENIC MEGANE 1.9 DCI	63.100	65.300	67.400	70.600	71.700						
112	I	05	623	RENAULT	SEDAN 5 PUERTAS	SCENIC RXT 1.9DTI			78.200	81.500	85.700	90.000	95.400	100.800			
112	I	05	580	RENAULT	SEDAN 5 PUERTAS	SCENIC SPORTWAY 1.6L 16V			66.700	71.000	75.300	87.200	92.500	97.900			
112	I	05	660	RENAULT	SEDAN 5 PUERTAS	TIIDA 1.8 6MT TEKNA				86.100	94.200	104.400	114.500				
112	I	05	685	RENAULT	SEDAN 5 PUERTAS	TIIDA 1.8 6MT VISIA					80.000	88.200	95.700				
112	I	05	781	RENAULT	SEDAN 5 PUERTAS	VEL SATIS 3.0 DCI INITIALE	61.000	66.300	70.600								
112	I	34	273	RENAULT	SIN ESPECIFICACION	CLIO OTROS	48.100										
112	I	10	968	RENAULT	TODO TERRENO	DUSTER LOS PUMAS 2.0 4X4 NAV											162.000
112	I	10	887	RENAULT	TODO TERRENO	DUSTER LUXE 2.0 4X4								123.400	140.800	157.000	
112	I	10	931	RENAULT	TODO TERRENO	DUSTER LUXE 2.0 4X4 NAV											160.500
112	I	10	832	RENAULT	TODO TERRENO	DUSTER PRIVILEGE 2.0 4X4								121.500	138.600	154.600	
112	I	10	975	RENAULT	TODO TERRENO	DUSTER TECH ROAD 2.0 4X4											157.100
112	I	10	846	RENAULT	TODO TERRENO	KOLEOS 2.5L DYNAMIQUE 4X4 MT F2								180.700	202.000	233.900	
112	I	10	841	RENAULT	TODO TERRENO	KOLEOS 2.5L PRIVILEGE 4X4 AT F2										256.600	299.400
112	I	10	840	RENAULT	TODO TERRENO	KOLEOS 2.5L PRIVILEGE 4X4 MT F2										233.200	275.600
112	I	10	766	RENAULT	TODO TERRENO	KOLEOS DYNAMIQUE 4X4 MT						168.600	179.500	190.400	201.200		
112	I	10	765	RENAULT	TODO TERRENO	KOLEOS PRIVILEGE 4X4 CVT							207.200	223.100	239.100		
112	I	10	767	RENAULT	TODO TERRENO	KOLEOS PRIVILEGE 4X4 MT							201.100	214.100	235.700		
112	I	10	751	RENAULT	TODO TERRENO	MURANO XTRONIC CVT						311.500	346.000	384.100	425.600	470.600	
115	I	02	104	ROVER	SEDAN 4 PUERTAS	45	42.000										
115	I	02	103	ROVER	SEDAN 4 PUERTAS	4S	43.100										
115	I	02	097	ROVER	SEDAN 4 PUERTAS	75 1.8	53.800										
115	I	02	076	ROVER	SEDAN 4 PUERTAS	R 45 1.6	41.200										
115	I	02	082	ROVER	SEDAN 4 PUERTAS	R 45 1.8	41.100										
115	I	02	083	ROVER	SEDAN 4 PUERTAS	R 45 2.0 AT	43.500										
115	I	02	084	ROVER	SEDAN 4 PUERTAS	R 45 2.0 TD	42.100										
115	I	02	077	ROVER	SEDAN 4 PUERTAS	R 75 2.0	54.100										
115	I	02	080	ROVER	SEDAN 4 PUERTAS	R 75 2.5	52.500	54.600									
115	I	02	092	ROVER	SEDAN 4 PUERTAS	R75 2.0 V6	52.600										
115	I	02	091	ROVER	SEDAN 4 PUERTAS	R75 2.5 V6	53.500										
115	I	05	074	ROVER	SEDAN 5 PUERTAS	45 TURBO DIESEL	42.500										
115	I	05	075	ROVER	SEDAN 5 PUERTAS	R 25 1.6	38.900										
115	I	05	076	ROVER	SEDAN 5 PUERTAS	R 45 1.6	42.000										
115	I	05	082	ROVER	SEDAN 5 PUERTAS	R 45 1.8	42.300										

N = Nacional  
I = Importado



"2014 - Año de Homenaje al Almirante Guillermo Brown, en el Bicentenario del Combate Naval de Montevideo"

1500

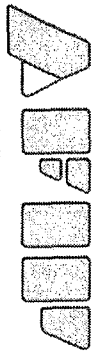
CODIGO	MARCA	TIPO	MODELO	AÑOS DE FABRICACION														
				Fab	Marca	Mod	2004	2005	2006	2007	2008	2009	2010	2011	2012	2013		
115	I	05	084	ROVER	SEDAN 5 PUERTAS	R 45 2.0 TD	43.100											
116	I	02	057	SAAB	SEDAN 4 PUERTAS	9.3 VECTOR 2.0 T	100.300	109.000	118.500	128.800								
116	I	02	045	SAAB	SEDAN 4 PUERTAS	9.5 AERO	120.000	130.300	141.600	153.900								
116	I	02	056	SAAB	SEDAN 4 PUERTAS	9.5 ARC 2.3 LPT	91.800	93.700	95.700	97.600								
116	I	02	050	SAAB	SEDAN 4 PUERTAS	9.5 ARC AT	90.000	91.900	93.800	95.700								
116	I	02	044	SAAB	SEDAN 4 PUERTAS	9.5 GE	121.600	132.100	143.600	156.100								
116	I	02	053	SAAB	SEDAN 4 PUERTAS	9.5 VECTOR AT	121.600	132.000	143.400	156.000								
116	I	02	055	SAAB	SEDAN 4 PUERTAS	9.5 VECTOR V6 3.0 LPT	123.700	134.400	146.000	158.800								
116	I	02	061	SAAB	SEDAN 4 PUERTAS	AERO 2.0TS	115.500	125.500	136.400	148.300								
116	I	02	062	SAAB	SEDAN 4 PUERTAS	ARC 2.0T	92.100	94.000	96.000	97.900								
121	I	12	211	SEAT	FAMILIAR	CORDOBA VARIO 1.6	77.300	82.700	90.700	101.300	114.100	122.700						
121	I	22	075	SEAT	SEDAN 3 PUERTAS	IBIZA	78.000	83.300	84.900	91.300	96.600	103.000						
121	I	22	182	SEAT	SEDAN 3 PUERTAS	IBIZA 1.4		58.000	63.200	68.500			89.000	96.400				
121	I	22	183	SEAT	SEDAN 3 PUERTAS	IBIZA 1.6							101.500	110.200				
121	I	22	184	SEAT	SEDAN 3 PUERTAS	IBIZA 1.9TDI	68.500	73.800	79.100	88.600	93.800	100.200	110.700					
121	I	22	206	SEAT	SEDAN 3 PUERTAS	IBIZA 2.0	58.400	63.700										
121	I	22	217	SEAT	SEDAN 3 PUERTAS	IBIZA FR 1.9 TDI	70.400	75.800	81.200	91.000	96.400	102.900	113.700					
121	I	02	178	SEAT	SEDAN 4 PUERTAS	CORDOBA 1.9 TDI	76.900	82.200	90.200	100.800	113.500	122.000						
121	I	02	208	SEAT	SEDAN 4 PUERTAS	CORDOBA 2.0	65.200	69.500										
121	I	02	186	SEAT	SEDAN 4 PUERTAS	TOLEDO 1.8 20V	58.800											
121	I	02	187	SEAT	SEDAN 4 PUERTAS	TOLEDO 1.9TDI	72.100											
121	I	02	196	SEAT	SEDAN 4 PUERTAS	TOLEDO 2.3 V5	59.400											
121	I	02	188	SEAT	SEDAN 4 PUERTAS	TOLEDO 2.4 V5	60.800											
121	I	05	225	SEAT	SEDAN 5 PUERTAS	ALTEA 1.6			90.500	95.900	103.300	124.600	133.200					
121	I	05	227	SEAT	SEDAN 5 PUERTAS	ALTEA 1.9 TDI			90.900	96.300	103.800	125.200	133.700					
121	I	05	214	SEAT	SEDAN 5 PUERTAS	ALTEA 2.0 TDI			90.900	96.200	103.700	125.100	133.700					
121	I	05	218	SEAT	SEDAN 5 PUERTAS	ALTEA 4 FREETRACK 2.0 T FSI					133.500	149.500	160.200	202.900				
121	I	05	075	SEAT	SEDAN 5 PUERTAS	IBIZA		58.900	64.300	69.600			90.500	98.000				
121	I	05	182	SEAT	SEDAN 5 PUERTAS	IBIZA 1.4							93.100	100.600				
121	I	05	183	SEAT	SEDAN 5 PUERTAS	IBIZA 1.6							101.500	109.900				
121	I	05	065	SEAT	SEDAN 5 PUERTAS	IBIZA 1.9TD SXE	70.400	75.900										
121	I	05	184	SEAT	SEDAN 5 PUERTAS	IBIZA 1.9TDI	70.300	75.700	81.100	90.800	96.300	102.700	113.600					
121	I	05	206	SEAT	SEDAN 5 PUERTAS	IBIZA 2.0	71.500	76.800										
121	I	05	217	SEAT	SEDAN 5 PUERTAS	IBIZA FR 1.9 TDI	70.300	75.700	81.200	90.900	96.300	102.800	113.600					
121	I	05	198	SEAT	SEDAN 5 PUERTAS	LEON 1.6					92.600	103.400	114.300	125.200				
121	I	05	199	SEAT	SEDAN 5 PUERTAS	LEON 1.8 20 V	69.300											
121	I	05	219	SEAT	SEDAN 5 PUERTAS	LEON 1.8 T FSI					126.400	135.100	145.900	178.300				
121	I	05	220	SEAT	SEDAN 5 PUERTAS	LEON 1.8 TSI					126.800	135.500	146.300	178.800				
121	I	05	223	SEAT	SEDAN 5 PUERTAS	LEON 1.8 TSI AUTOMATIC DSG 160CV							153.700	166.400				
121	I	05	194	SEAT	SEDAN 5 PUERTAS	LEON 1.8T	83.800											
121	I	05	195	SEAT	SEDAN 5 PUERTAS	LEON 1.9 TDI	70.000	75.400	86.200	107.800	123.900	134.700	156.200	167.000	183.200	199.300		
121	I	05	215	SEAT	SEDAN 5 PUERTAS	LEON 2.0 TDI				107.500	123.700	145.200	155.900	166.700				

N = Nacional  
I = Importado

CODIGO	MARCA			TIPO	MODELO	AÑOS DE FABRICACION										
	Fab	Marca	Mod			2004	2005	2006	2007	2008	2009	2010	2011	2012	2013	
121	I	05	221	SEAT	SEDAN 5 PUERTAS	LEON CUPRA 2.0 TSI							198.600	217.700		
121	I	05	216	SEAT	SEDAN 5 PUERTAS	LEON FR 2.0 T FSI					132.800	146.900	160.000			
121	I	05	222	SEAT	SEDAN 5 PUERTAS	LEON FR 2.0 TSI							160.600	178.500		
121	I	05	224	SEAT	SEDAN 5 PUERTAS	TOLEDO 1.9 D	73.600									
121	I	05	187	SEAT	SEDAN 5 PUERTAS	TOLEDO 1.9TDI	71.600									
121	I	05	213	SEAT	SEDAN 5 PUERTAS	TOLEDO 2.0 TDI				108.100	117.800	129.700				
121	I	05	047	SEAT	SEDAN 5 PUERTAS	TOLEDO SPORT 2.0	58.900									
B04	I	21	004	SMART	COUPE	FORTWO							137.000	143.800	150.700	157.500
B04	I	21	007	SMART	COUPE	FORTWO CITY									109.700	118.500
B04	I	21	003	SMART	COUPE	FORTWO PASSION							138.900	145.800	152.800	159.700
B04	I	21	005	SMART	COUPE	PASSION							137.600	144.400	151.300	158.200
B04	I	26	004	SMART	DESCAPOTABLE	FORTWO							149.600	156.400	163.200	170.000
B04	I	22	005	SMART	SEDAN 3 PUERTAS	PASSION							139.000	146.000	152.900	159.900
125	I	12	003	SSANGYONG	FAMILIAR	MUSO OM 602 EL	96.100	101.400	106.700	112.100	117.400					
125	I	04	057	SSANGYONG	RURAL 5 PUERTAS	ACTYON								188.600	198.800	208.900
125	I	04	062	SSANGYONG	RURAL 5 PUERTAS	KYRON 2.0 D								171.800	185.500	199.200
125	I	04	065	SSANGYONG	RURAL 5 PUERTAS	KYRON 2.0 D								173.600	187.500	201.300
125	I	04	060	SSANGYONG	RURAL 5 PUERTAS	RODIUS	95.700	101.000	106.300	111.600	116.900					
125	I	10	057	SSANGYONG	TODO TERRENO	ACTYON								193.300	203.800	214.200
125	I	10	034	SSANGYONG	TODO TERRENO	KORANDO 602 TD	95.500									
125	I	10	065	SSANGYONG	TODO TERRENO	KYRON 2.0 D								169.700	183.200	196.700
125	I	10	027	SSANGYONG	TODO TERRENO	MUSO 602 DIESEL	94.100	105.000	110.400	115.800						
125	I	10	026	SSANGYONG	TODO TERRENO	MUSO 602 TD	96.600									
125	I	10	055	SSANGYONG	TODO TERRENO	MUSO 662 LA	96.400	101.800	107.100	112.500	117.800					
125	I	10	004	SSANGYONG	TODO TERRENO	MUSO OM 662 EL	97.200	102.600	108.000	113.400	118.800					
125	I	10	044	SSANGYONG	TODO TERRENO	MUSO TD	98.000	103.500	108.900	114.400	119.800					
125	I	10	038	SSANGYONG	TODO TERRENO	OM662 TURBO	97.800	103.200	108.700	114.100	119.500					
125	I	10	056	SSANGYONG	TODO TERRENO	REXTON RX 320	99.500	117.700	126.300	133.800	141.300					
126	I	04	121	SUBARU	RURAL 5 PUERTAS	IMPENZA GX	88.900	95.700	102.700							
126	I	04	021	SUBARU	RURAL 5 PUERTAS	LEGACY 2.0 GL	95.600	102.500	109.500							
126	I	04	022	SUBARU	RURAL 5 PUERTAS	LEGACY 2.0 GL 4WD	92.300	99.000	105.700							
126	I	04	117	SUBARU	RURAL 5 PUERTAS	LEGACY 2.0 GL AWD	92.900	99.700	106.400							
126	I	04	133	SUBARU	RURAL 5 PUERTAS	LEGACY 2.0I	93.700	100.600	114.600				173.600	187.500		
126	I	04	147	SUBARU	RURAL 5 PUERTAS	LEGACY 2.0R			124.700	131.600	138.500					
126	I	04	132	SUBARU	RURAL 5 PUERTAS	LEGACY 2.5I	158.400	172.300	186.100	199.800	206.700	220.500	248.100	261.800	282.500	344.500
126	I	04	130	SUBARU	RURAL 5 PUERTAS	LEGACY 3.0R	153.000	159.800	166.600	190.500	210.900					
126	I	04	003	SUBARU	RURAL 5 PUERTAS	LEGACY GL	95.500	102.500	109.500							
126	I	04	109	SUBARU	RURAL 5 PUERTAS	LEGACY LX AWD	93.900	100.700	107.500							
126	I	04	092	SUBARU	RURAL 5 PUERTAS	LEGACY OUTBACK 4WD	159.800	173.800	187.700	201.600	208.500	222.400	250.200	264.100	284.900	347.500
126	I	04	026	SUBARU	RURAL 5 PUERTAS	LEGACY OUTBACK AWD	159.700	173.700	187.500	201.400	208.300	222.200	250.000	263.900	284.700	347.200
126	I	04	091	SUBARU	RURAL 5 PUERTAS	LEGACY OUTBACK LIMITED AWD	155.100	168.700	182.200	195.600	202.400	215.900	242.900	256.400	276.600	337.300
126	I	04	126	SUBARU	RURAL 5 PUERTAS	OUTBACK 2.5 AWD	158.000	171.900	185.600	199.300	206.200	219.900	247.500	261.200	281.800	343.700

1500

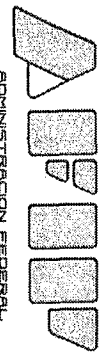
N = Nacional  
I = Importado



CODIGO	MARCA	TIPO	MODELO	AÑOS DE FABRICACION											
				2004	2005	2006	2007	2008	2009	2010	2011	2012	2013		
126	I 04	131	SUBARU	RURAL 5 PUERTAS	OUTBACK 2.5I	158.700	172.600	186.400	200.200	207.100	220.900	248.500	262.300	283.000	345.100
126	I 04	137	SUBARU	RURAL 5 PUERTAS	OUTBACK 3.0 AWD	179.300	193.100	213.700	227.500	241.400	255.200	268.900			
126	I 04	129	SUBARU	RURAL 5 PUERTAS	OUTBACK 3.0R	180.300	194.100	214.900	228.700	242.700	256.500	270.400			
126	I 04	158	SUBARU	RURAL 5 PUERTAS	OUTBACK 3.6R							348.400			
126	I 04	135	SUBARU	RURAL 5 PUERTAS	OUTBACK SW	157.400	171.200	184.900	198.500	205.400	219.000	246.500	260.200	280.700	342.300
126	I 02	139	SUBARU	SEDAN 4 PUERTAS	IMPREZA 2.0R			103.800	110.700	124.500	138.300	145.200	155.600	172.900	
126	I 02	121	SUBARU	SEDAN 4 PUERTAS	IMPREZA GX	88.300	95.100	101.900							
126	I 02	120	SUBARU	SEDAN 4 PUERTAS	IMPREZA WRX	174.300	184.500								
126	I 02	138	SUBARU	SEDAN 4 PUERTAS	IMPREZA WRX 2.5			187.300	194.200	228.800					
126	I 02	128	SUBARU	SEDAN 4 PUERTAS	IMPREZA WRX STI	170.700	184.300	197.900	238.900						
126	I 02	140	SUBARU	SEDAN 4 PUERTAS	IMPREZA WRX STI 2.5			257.300	277.600						
126	I 02	066	SUBARU	SEDAN 4 PUERTAS	LEGACY	99.300	97.300	111.300	125.200	139.000	165.200	173.900	187.700		
126	I 02	133	SUBARU	SEDAN 4 PUERTAS	LEGACY 2.0I	90.500	97.500	111.500	125.400	139.300	165.500	174.200	188.100		
126	I 02	147	SUBARU	SEDAN 4 PUERTAS	LEGACY 2.0R	89.100	95.900	102.800	109.700	116.500	123.400				
126	I 02	157	SUBARU	SEDAN 4 PUERTAS	LEGACY 2.5 GT							298.600	326.500	354.200	440.300
126	I 02	132	SUBARU	SEDAN 4 PUERTAS	LEGACY 2.5I							237.600	257.900	278.300	339.400
126	I 02	130	SUBARU	SEDAN 4 PUERTAS	LEGACY 3.0R	164.400	178.200	195.300	205.500	215.800	226.100				
126	I 02	025	SUBARU	SEDAN 4 PUERTAS	LEGACY L 4WD	83.800	90.800	97.800							
126	I 02	155	SUBARU	SEDAN 4 PUERTAS	LEGACY L AWD	82.600	89.500	96.300							
126	I 02	112	SUBARU	SEDAN 4 PUERTAS	LEGACY LX AWD 2.0	95.400	102.400	109.400							
126	I 02	102	SUBARU	SEDAN 4 PUERTAS	OUTBACK	155.000	168.600	182.000	195.500	202.200	215.700	242.700	256.100	276.300	337.000
126	I 02	142	SUBARU	SEDAN 4 PUERTAS	OUTBACK LIMITED AWD	179.800	193.600	214.300	228.100	242.000	255.900	269.700			
126	I 02	162	SUBARU	SEDAN 4 PUERTAS	WRX									389.800	431.600
126	I 05	143	SUBARU	SEDAN 5 PUERTAS	IMPREZA 1.5 R					119.000	125.800	132.500			
126	I 05	139	SUBARU	SEDAN 5 PUERTAS	IMPREZA 2.0R					130.100	136.900	143.800	154.000	198.600	
126	I 05	144	SUBARU	SEDAN 5 PUERTAS	IMPREZA 2.0R SPORT			128.200	135.200	168.500					
126	I 05	148	SUBARU	SEDAN 5 PUERTAS	IMPREZA 2.5 WRX STI					399.300	426.800	447.500	475.000	508.800	
126	I 05	121	SUBARU	SEDAN 5 PUERTAS	IMPREZA GX	89.000	95.800	102.800							
126	I 05	138	SUBARU	SEDAN 5 PUERTAS	IMPREZA WRX 2.5					219.300	233.000	246.700		308.400	319.300
126	I 05	159	SUBARU	SEDAN 5 PUERTAS	IMPREZA XV 2.0R							152.200	166.100	180.000	
126	I 05	092	SUBARU	SEDAN 5 PUERTAS	LEGACY OUTBACK 4WD	158.400	172.200	186.000	199.700	206.600	220.300	248.000	261.700	282.300	344.300
126	I 05	164	SUBARU	SEDAN 5 PUERTAS	XV										289.900
126	I 10	104	SUBARU	TODO TERRENO	FORESTER	89.900	96.800								
126	I 10	152	SUBARU	TODO TERRENO	FORESTER 2.0 X	130.400	137.200	151.000	164.700	178.500	185.300	192.200	199.000	247.100	274.500
126	I 10	160	SUBARU	TODO TERRENO	FORESTER 2.0 XS					207.900	214.800	221.700	228.700	293.100	325.700
126	I 10	168	SUBARU	TODO TERRENO	FORESTER 2.0 XT										425.000
126	I 10	166	SUBARU	TODO TERRENO	FORESTER 2.0I										288.700
126	I 10	161	SUBARU	TODO TERRENO	FORESTER 2.5 XT			206.400	220.100	233.900	247.700	254.600	261.500		
126	I 10	167	SUBARU	TODO TERRENO	FORESTER 2.5I										317.900
126	I 10	127	SUBARU	TODO TERRENO	FORESTER AWD 2.0X	129.000	135.800	149.400	162.900	176.600	183.400	190.200	197.000	244.500	271.700
126	I 10	150	SUBARU	TODO TERRENO	FORESTER AWD 2.0XS					191.500	198.300	205.100	212.000		
126	I 10	136	SUBARU	TODO TERRENO	FORESTER AWD 2.5XT			207.100	220.800	234.600	248.500	255.400	262.300		

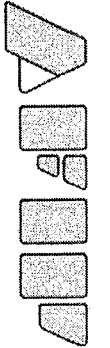
1500

N = Nacional  
I = Importado



CODIGO	MARCA	TIPO	MODELO	AÑOS DE FABRICACION															
				2004	2005	2006	2007	2008	2009	2010	2011	2012	2013						
126	I	10	106	SUBARU	TODO TERRENO	FORESTER S				191.000	197.800	204.600							
126	I	10	102	SUBARU	TODO TERRENO	OUTBACK	155.000	168.600	182.000	195.500	202.200	215.700	242.700	256.200	276.300	337.000			
126	I	10	145	SUBARU	TODO TERRENO	TRIBECA					299.900	313.600	327.300	354.500	409.000	515.400			
127	I	04	885	SUZUKI	RURAL 5 PUERTAS	GRAND NOMADE XL7	86.400	94.800	99.000	108.500									
127	I	04	513	SUZUKI	RURAL 5 PUERTAS	GRAND VITARA 2.0 (5 PUERTAS)	76.200	80.500	87.000	92.500	97.900	108.800							
127	I	04	802	SUZUKI	RURAL 5 PUERTAS	GRAND VITARA 2.0L	74.000	78.200	84.500	89.800	95.100	105.700							
127	I	04	514	SUZUKI	RURAL 5 PUERTAS	GRAND VITARA 2.5 V6 (5 PUERTAS)	89.300	98.000	102.400	112.200									
127	I	04	808	SUZUKI	RURAL 5 PUERTAS	GRAND VITARA V6	88.300	96.900	101.200	110.900									
127	I	22	698	SUZUKI	SEDAN 3 PUERTAS	FUN 1.0	38.900	40.000	41.000	43.200	44.300								
127	I	22	706	SUZUKI	SEDAN 3 PUERTAS	FUN 1.4			44.500	46.600	49.800	53.000	58.300	62.500	66.700				
127	I	05	873	SUZUKI	SEDAN 5 PUERTAS	CELERIO				58.000	63.300	68.600	73.800	79.100	84.400	94.900			
127	I	05	706	SUZUKI	SEDAN 5-PUERTAS	FUN 1.4	42.500	44.600	46.800	52.300	54.400	57.700	62.100	67.500	73.000				
127	I	05	760	SUZUKI	SEDAN 5 PUERTAS	SWIFT 1.5			73.000	77.300	81.500	84.700	86.800	90.000	93.200				
127	I	05	749	SUZUKI	SEDAN 5 PUERTAS	SWIFT 1.5L			74.300	78.600	82.900	86.200	88.300	91.500	94.800				
127	I	05	872	SUZUKI	SEDAN 5 PUERTAS	SWIFT DDIS			73.800	78.100	82.400	85.600	87.700	90.900	94.100				
127	I	05	823	SUZUKI	SEDAN 5 PUERTAS	SWIFT VVT AT 1.5			74.100	78.400	82.700	85.900	88.100	91.300	94.500				
006	N	75	04	SUZUKI	TODO TERRENO	G. VITARA 3P 1.6N 16V M/T 4X4	66.900	73.400	76.600	81.000	86.400	91.800							
042	N	75	04	SUZUKI	TODO TERRENO	G. VITARA 3P 1.6N 16V MT 4X4	67.600	74.100	77.400	81.700	87.200	92.600							
006	N	75	01	SUZUKI	TODO TERRENO	G. VITARA 5PTAS 2.0 M/T	74.100	78.300	84.600	89.900	95.200	105.800							
042	N	75	01	SUZUKI	TODO TERRENO	G. VITARA 5PTAS 2.0 M/T	73.800	78.000	84.400	89.600	94.900	105.400							
006	N	75	02	SUZUKI	TODO TERRENO	G. VITARA 5PTAS 2.0 TDI	76.900	81.200	86.500	94.000									
042	N	75	02	SUZUKI	TODO TERRENO	G. VITARA 5PTAS 2.0 TDI	76.200	80.400	85.700	93.100									
127	I	10	511	SUZUKI	TODO TERRENO	GRAND VITARA 1.6 (3 PUERTAS)	66.600	73.100	76.300	80.600	86.000	91.400							
127	I	10	513	SUZUKI	TODO TERRENO	GRAND VITARA 2.0 (5 PUERTAS)	73.600	77.900	84.200	89.400	94.700	105.200							
127	I	10	552	SUZUKI	TODO TERRENO	GRAND VITARA 2.0 M	76.100	80.400	87.000	92.400	97.800	108.700							
127	I	10	759	SUZUKI	TODO TERRENO	GRAND VITARA JIII 2.0L				144.000	149.400	154.700	160.000	165.400					
127	I	10	819	SUZUKI	TODO TERRENO	GRAND VITARA JIII 2.4L							167.600	173.000					
127	I	10	546	SUZUKI	TODO TERRENO	GRAND VITARA TD (5 PTAS.)	75.800	80.100	85.300	92.700									
127	I	10	524	SUZUKI	TODO TERRENO	GRAND VITARA TDI (5 PUERTAS)	78.200	82.500	87.900	95.500									
127	I	10	808	SUZUKI	TODO TERRENO	GRAND VITARA V6	88.000	96.600	100.900	110.600									
127	I	10	727	SUZUKI	TODO TERRENO	GRAND VITARA XL-7	86.600	95.000	99.200	108.700									
127	I	10	827	SUZUKI	TODO TERRENO	JIMNY	59.900												
127	I	10	521	SUZUKI	TODO TERRENO	JIMNY 1.3 JLX	61.500												
127	I	10	767	SUZUKI	TODO TERRENO	XL-7	88.600	97.300	101.600	111.300									
130	I	21	834	TOYOTA	COUPE	86 FT M/T													318.900
130	I	21	828	TOYOTA	COUPE	86 GT A/T													440.300
130	I	21	830	TOYOTA	COUPE	86 GT M/T													417.200
130	I	12	642	TOYOTA	FAMILIAR	SIENNA LE	134.500	149.000	156.300										
130	I	12	272	TOYOTA	FAMILIAR	SIENNA XLE	133.600	147.900	155.200										
130	I	25	040	TOYOTA	JEEP	LAND CRUISER T/TURBO FULL	367.700	403.700	432.600	464.900	483.100								
130	I	03	086	TOYOTA	RURAL 3 PUERTAS	LAND CRUISER BJ 75 LV	374.100	410.900	440.200	473.100	491.500								
130	I	03	122	TOYOTA	RURAL 3 PUERTAS	RAV 4	151.300	165.700	180.200	209.100	245.000	252.300	259.500	266.700	273.800	353.100			

N = Nacional  
I = Importado



1500

Handwritten marks and initials at the top right of the page.

CODIGO	MARCA	TIPO	MODELO	AÑOS DE FABRICACION																
				Fab	Marca	Mod	2004	2005	2006	2007	2008	2009	2010	2011	2012	2013				
130	I	03	002	TOYOTA	RURAL 3 PUERTAS	RAV4J	139.400	146.600												
030	N	68	64	TOYOTA	RURAL 4/5 PUERTAS	HILUX SW4 4X2 SRV 2.7 VVT-I 4 A/T C/CUERO 5 PAX														319.400
030	N	68	65	TOYOTA	RURAL 4/5 PUERTAS	HILUX SW4 4X2 SRV 2.7 VVT-I 4 A/T C/CUERO 7 PAX														322.400
030	N	68	88	TOYOTA	RURAL 4/5 PUERTAS	SW4 4X2 SRV 2.7 VVTI 4AT CUERO 5 PAX - B4														316.100
030	N	68	89	TOYOTA	RURAL 4/5 PUERTAS	SW4 4X2 SRV 2.7 VVTI 4AT CUERO 7 PAX - C4														324.300
130	I	04	822	TOYOTA	RURAL 5 PUERTAS	AVENSIS 1.8	104.800	119.400	133.800											
130	I	04	256	TOYOTA	RURAL 5 PUERTAS	COROLLA DIESEL	69.700	75.800	84.900	89.500	98.000									
130	I	04	063	TOYOTA	RURAL 5 PUERTAS	COROLLA DX	46.200	49.600	57.100	62.700										
130	I	04	566	TOYOTA	RURAL 5 PUERTAS	COROLLA FIELDER	63.300	67.800	76.200	82.300	88.000	93.600								
130	I	04	684	TOYOTA	RURAL 5 PUERTAS	COROLLA FIELDER SE-G A/T			95.700	101.200	111.300									
130	I	04	687	TOYOTA	RURAL 5 PUERTAS	COROLLA FIELDER XE I	63.000	67.400	75.800	81.800	87.500	92.900								
130	I	04	106	TOYOTA	RURAL 5 PUERTAS	COROLLA XL	47.600	51.100	58.900	64.700										
130	I	04	736	TOYOTA	RURAL 5 PUERTAS	HIGHLANDER	136.100	143.200												
130	I	04	091	TOYOTA	RURAL 5 PUERTAS	LAND CRUISER	367.800	403.900	432.700	465.000	483.200									
130	I	04	082	TOYOTA	RURAL 5 PUERTAS	LAND CRUISER TD	370.100	406.500	435.500	468.100	486.400									
130	I	04	089	TOYOTA	RURAL 5 PUERTAS	LAND CRUISER VX	360.500	395.900	424.100	455.900	473.700									
130	I	04	080	TOYOTA	RURAL 5 PUERTAS	LAND CRUISER VX 4WD	366.600	402.500	431.200	463.500	481.500									
130	I	04	122	TOYOTA	RURAL 5 PUERTAS	RAV 4	151.300	165.700	180.200	209.000	245.000	252.300	259.500	266.700	273.800	353.100				
130	I	04	266	TOYOTA	RURAL 5 PUERTAS	RAV 4 (4X2)					199.700	214.600	228.300	238.900	249.700	335.300				
130	I	04	778	TOYOTA	RURAL 5 PUERTAS	RAV 4 SPORT	135.000	142.100												
130	I	04	729	TOYOTA	RURAL 5 PUERTAS	RAV4 4X2 A/T					170.300	184.600	198.800	205.900	212.900	276.900				
130	I	04	804	TOYOTA	RURAL 5 PUERTAS	RAV4 4X2 A/T FULL					200.800	215.800	229.300	240.100	251.000	336.900				
130	I	04	849	TOYOTA	RURAL 5 PUERTAS	RAV4 4X2 CVT										248.200				
130	I	04	847	TOYOTA	RURAL 5 PUERTAS	RAV4 4X2 CVT FULL										305.900				
130	I	22	631	TOYOTA	SEDAN 3 PUERTAS	COROLLA FX1.6	47.500	51.000	58.800	64.500										
130	I	02	824	TOYOTA	SEDAN 4 PUERTAS	AVENSIS 1.6 TERRA				97.100	101.600	106.200								
130	I	02	679	TOYOTA	SEDAN 4 PUERTAS	AVENSIS 2.0 A/T			91.800	98.500	103.000	107.400								
130	I	02	678	TOYOTA	SEDAN 4 PUERTAS	AVENSIS 2.0 M/T				95.000	99.400	103.800								
130	I	02	840	TOYOTA	SEDAN 4 PUERTAS	AVENSIS 2.2			91.700	98.400	102.900	107.400								
130	I	02	737	TOYOTA	SEDAN 4 PUERTAS	AVENSIS WT-I				98.300	102.900	107.500								
130	I	02	004	TOYOTA	SEDAN 4 PUERTAS	CAMRY	102.800	117.100	152.500	163.200	177.500	195.100	212.800	230.600	248.300					
130	I	02	534	TOYOTA	SEDAN 4 PUERTAS	CAMRY 2.4	103.200	117.600	153.200	163.800	178.200	195.900	213.800	231.500	249.400					
130	I	02	800	TOYOTA	SEDAN 4 PUERTAS	CAMRY L4 2.5								248.500	298.200	326.700				
130	I	02	535	TOYOTA	SEDAN 4 PUERTAS	CAMRY V6	146.500	175.700	205.100	226.900	248.900	285.500	314.800	344.100	373.400	417.300				
130	I	02	801	TOYOTA	SEDAN 4 PUERTAS	CAMRY V6 3.5	146.300	175.500	204.800	226.700	248.600	285.200	314.400	343.800	373.000	416.900				
130	I	02	141	TOYOTA	SEDAN 4 PUERTAS	CAMRY V6 XLE	131.800	146.000	153.100											
130	I	02	128	TOYOTA	SEDAN 4 PUERTAS	COROLLA 1.6 XLI	48.400	52.100	57.400	63.100	73.900	77.300								
130	I	02	469	TOYOTA	SEDAN 4 PUERTAS	COROLLA 1.8 SE-G	75.400	80.500	92.900	103.100	115.000									
130	I	02	470	TOYOTA	SEDAN 4 PUERTAS	COROLLA 1.8 XE I	62.400	66.900	75.900	83.900	102.000	112.100	122.300	134.800	141.600	153.000				
130	I	02	458	TOYOTA	SEDAN 4 PUERTAS	COROLLA CE	48.200	51.800	57.100	62.800	73.500	77.000								
130	I	02	680	TOYOTA	SEDAN 4 PUERTAS	COROLLA S 1.8 M/T				90.500	98.200									
130	I	02	707	TOYOTA	SEDAN 4 PUERTAS	COROLLA SE-G 1.8 A/T					123.400	134.700	141.500	169.900	181.100	192.500				

N = Nacional  
I = Importado

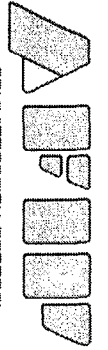


"2014 - Año de Homenaje al Almirante Guillermo Brown, en el Bicentenario del Combate Naval de Montevideo"

CODIGO	MARCA	TIPO	MODELO	AÑOS DE FABRICACION													
				2004	2005	2006	2007	2008	2009	2010	2011	2012	2013				
130	I 02	792	TOYOTA	SEDAN 4 PUERTAS	COROLLA SE-G 1.8 M/T										159.800	171.300	188.400
130	I 02	462	TOYOTA	SEDAN 4 PUERTAS	COROLLA XEI	61.800	66.400	75.300	83.200	101.200	111.300	121.500	133.800	140.600	151.800		
130	I 02	705	TOYOTA	SEDAN 4 PUERTAS	COROLLA XEI 1.8 A/T					108.600	116.600	122.200	138.300	147.900	160.000		
130	I 02	703	TOYOTA	SEDAN 4 PUERTAS	COROLLA XEI 1.8 M/T	61.300	65.800	74.800	82.500	100.400	110.500	120.400	132.700	139.400	150.600		
130	I 02	538	TOYOTA	SEDAN 4 PUERTAS	COROLLA XEI 2.0TD	69.700	75.800	85.100	89.600	98.100							
130	I 02	706	TOYOTA	SEDAN 4 PUERTAS	COROLLA XEI PACK 1.8 A/T					107.900	122.400	128.000	144.700	155.800	167.000		
130	I 02	704	TOYOTA	SEDAN 4 PUERTAS	COROLLA XEI PACK 1.8 M/T					102.100	111.100	124.700	141.800	153.100	164.400		
130	I 02	531	TOYOTA	SEDAN 4 PUERTAS	COROLLA XLI	47.100	50.700	58.400	64.100								
130	I 02	702	TOYOTA	SEDAN 4 PUERTAS	COROLLA XLI 1.8 M/T					87.200	90.500	96.000	107.000	115.800	121.400		
130	I 02	809	TOYOTA	SEDAN 4 PUERTAS	COROLLA XRS										154.600	165.600	
130	I 02	859	TOYOTA	SEDAN 4 PUERTAS	ETIOS X 1.5 M/T												86.600
130	I 02	858	TOYOTA	SEDAN 4 PUERTAS	ETIOS XLS-1.5-M/T												99.600
130	I 02	857	TOYOTA	SEDAN 4 PUERTAS	ETIOS XS 1.5 M/T												93.100
130	I 05	852	TOYOTA	SEDAN 5 PUERTAS	AURIS	74.800	79.900	92.200	102.200	113.900							
130	I 05	860	TOYOTA	SEDAN 5 PUERTAS	ETIOS CROSS 1.5 M/T												107.200
130	I 05	859	TOYOTA	SEDAN 5 PUERTAS	ETIOS X 1.5 M/T												82.600
130	I 05	858	TOYOTA	SEDAN 5 PUERTAS	ETIOS XLS 1.5 M/T												94.800
130	I 05	857	TOYOTA	SEDAN 5 PUERTAS	ETIOS XS 1.5 M/T												88.100
130	I 05	744	TOYOTA	SEDAN 5 PUERTAS	PRIUS 1.8 CVT					245.200	274.100	302.900	324.700	346.200	375.100		
130	I 05	820	TOYOTA	SEDAN 5 PUERTAS	PRIUS HYBRID					245.100	274.100	302.800	324.600	346.100	375.000		
130	I 05	709	TOYOTA	SEDAN 5 PUERTAS	SIENNA	102.800	117.000	131.100									
130	I 10	114	TOYOTA	TODO TERRENO	4 RUNNER TD 3.0	89.400	94.900										
130	I 10	736	TOYOTA	TODO TERRENO	HIGHLANDER	145.500	152.800										
030	N 68	53	TOYOTA	TODO TERRENO	HILUX 4X2 COVER DX PACK 2.5 TDI										188.200	215.900	
030	N 68	32	TOYOTA	TODO TERRENO	HILUX SW4 4X4 SRV 3.0 TDI		169.200	180.500	191.700	214.300	236.900	242.600	304.600	338.400	366.600		
030	N 68	59	TOYOTA	TODO TERRENO	HILUX SW4 4X4 SRV 3.0 TDI 5 A/T C/CUERO										386.700	432.200	
030	N 68	34	TOYOTA	TODO TERRENO	HILUX SW4 4X4 SRV 3.0 TDI A/T		189.900	194.500	207.700	216.200							
030	N 68	35	TOYOTA	TODO TERRENO	HILUX SW4 4X4 SRV 3.0 TDI A/T C/CUERO		188.600	199.700	210.800	233.000	249.700	266.300	318.500	354.000	399.400		
030	N 68	33	TOYOTA	TODO TERRENO	HILUX SW4 4X4 SRV 3.0 TDI C/CUERO		168.800	180.100	191.400	225.100	242.000	258.900	337.700	371.500	416.500		
130	I 10	091	TOYOTA	TODO TERRENO	LAND CRUISER	361.900	397.500	425.900	457.700	475.500							
130	I 10	698	TOYOTA	TODO TERRENO	LAND CRUISER 200 VX					734.900	771.300	865.900	909.600	953.200	1.033.200		
130	I 10	695	TOYOTA	TODO TERRENO	LAND CRUISER D-4D	367.700	403.800	432.600	465.000	483.100							
130	I 10	352	TOYOTA	TODO TERRENO	LAND CRUISER GX 95	370.700	407.100	436.100	468.700	487.000							
130	I 10	514	TOYOTA	TODO TERRENO	LAND CRUISER LX TURBO	361.500	397.000	425.400	457.200	474.900							
130	I 10	226	TOYOTA	TODO TERRENO	LAND CRUISER PRADO	233.800	248.500	263.200	277.800								
130	I 10	215	TOYOTA	TODO TERRENO	LAND CRUISER PRADO GX	364.200	400.100	428.500	460.600	478.600							
130	I 10	807	TOYOTA	TODO TERRENO	LAND CRUISER PRADO TXL AT									460.200	592.400		
130	I 10	549	TOYOTA	TODO TERRENO	LAND CRUISER PRADO VX	239.700	261.600	290.600	334.200	363.300	392.300	421.400					
130	I 10	749	TOYOTA	TODO TERRENO	LAND CRUISER PRADO VX A/T						467.100	495.800	510.100	539.000	646.700		
130	I 10	752	TOYOTA	TODO TERRENO	LAND CRUISER PRADO VX M/T						462.900	492.000	510.100	528.200	629.500		
130	I 10	137	TOYOTA	TODO TERRENO	LAND CRUISER STATION WAGON GX	373.700	410.300	439.600	472.500	491.000							
130	I 10	089	TOYOTA	TODO TERRENO	LAND CRUISER VX	361.300	396.800	425.000	456.900	474.700							

1500

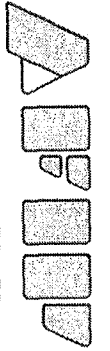
N = Nacional  
I = Importado



1500

CODIGO	MARCA	TIPO	MODELO	AÑOS DE FABRICACION													
				Fab	Marca	Mod	2004	2005	2006	2007	2008	2009	2010	2011	2012	2013	
130	I	10	080	TOYOTA	TODO TERRENO	LAND CRUISER VX 4WD	362.000	397.600	426.000	457.800	475.700						
130	I	10	511	TOYOTA	TODO TERRENO	LAND CRUSIER LX TURBO	373.400	410.000	439.200	472.200	490.600						
130	I	10	122	TOYOTA	TODO TERRENO	RAV 4	151.300	165.700	180.200	209.000	245.000	252.300	259.500	266.700	273.800	353.100	
130	I	10	536	TOYOTA	TODO TERRENO	RAV 4 D-4D	141.400	148.700									
130	I	10	778	TOYOTA	TODO TERRENO	RAV 4 SPORT	152.900	160.200	171.200								
130	I	10	855	TOYOTA	TODO TERRENO	RAV4 4X4 6A/T											306.400
130	I	10	854	TOYOTA	TODO TERRENO	RAV4 4X4 6A/T FULL											362.900
130	I	10	730	TOYOTA	TODO TERRENO	RAV4 4X4 A/T	153.100	167.600	182.300	211.400	247.800	255.200	262.400	269.700	277.000	357.100	
130	I	10	803	TOYOTA	TODO TERRENO	RAV4 4X4 A/T FULL										304.400	403.400
030	N	68	85	TOYOTA	TODO TERRENO	SW4 4X4 SRV 3.0 TDI - C3		165.400	176.400	187.400	209.500	231.500	237.100	297.700	330.800	358.400	
030	N	68	87	TOYOTA	TODO TERRENO	SW4 4X4 SRV 3.0 TDI 5AT CUERO - A4										375.300	419.500
030	N	68	86	TOYOTA	TODO TERRENO	SW4 4X4 SRV 3.0 TDI CUERO - E4										375.100	419.200
136	I	21	264	VOLKSWAGEN	COUPE	BETLE 2.0	84.600	89.300	94.000	98.700	102.300	105.700	108.100	113.900			
136	I	21	038	VOLKSWAGEN	COUPE	SANTANA GLS	35.300	36.400	38.400	39.900							
136	I	21	483	VOLKSWAGEN	COUPE	SCIROCCO 1.4 TSI										220.500	238.000
136	I	21	484	VOLKSWAGEN	COUPE	SCIROCCO 1.4 TSI DSG										227.700	244.800
136	I	21	485	VOLKSWAGEN	COUPE	SCIROCCO 2.0 TSI										282.300	299.500
136	I	26	341	VOLKSWAGEN	DESCAPOTABLE	NEW BEETLE	84.100	88.900	93.500	98.200	101.700	105.200	107.600	113.400			
136	I	26	442	VOLKSWAGEN	DESCAPOTABLE	NEW BEETLE 1.8 T CABRIO SPORT							187.700	199.400			
136	I	26	377	VOLKSWAGEN	DESCAPOTABLE	NEW BEETLE 2.5 CABRIO SPORT				129.300	138.300	147.400					
136	I	12	401	VOLKSWAGEN	FAMILIAR	MULTIVAN 1.9 TDI					183.400	194.800	200.600				
136	I	12	402	VOLKSWAGEN	FAMILIAR	MULTIVAN 2.5 TDI					211.700	223.100	234.600				
136	I	12	454	VOLKSWAGEN	FAMILIAR	SHARAN 1.4 TSI BLUEMOTION							238.700	255.700	270.100	287.200	
136	I	12	324	VOLKSWAGEN	FAMILIAR	SHARAN 1.8 T	102.300	113.600									
136	I	12	480	VOLKSWAGEN	FAMILIAR	SHARAN 2.0 TSI									312.000	329.400	
136	I	12	183	VOLKSWAGEN	FAMILIAR	SHARAN 2.8 VR6	116.500	128.200	139.800	151.400	163.100	174.700	186.400				
136	I	12	329	VOLKSWAGEN	FAMILIAR	SHARAN CL	102.300	113.600									
136	I	12	185	VOLKSWAGEN	FAMILIAR	SHARAN TDI	115.200	126.800									
034	N	53	LR	VOLKSWAGEN	RURAL 4/5 PUERTAS	SURAN SDI 80A				80.000	85.800	91.500	97.100				
034	N	53	LS	VOLKSWAGEN	RURAL 4/5 PUERTAS	SURAN SDI 80B				80.500	85.100	89.600	94.300				
034	N	53	LT	VOLKSWAGEN	RURAL 4/5 PUERTAS	SURAN SDI 80D				93.400	99.300	105.100	110.900				
034	N	53	LU	VOLKSWAGEN	RURAL 4/5 PUERTAS	SURAN SDI 80E				97.600	103.400	109.100	114.900				
034	N	53	MA	VOLKSWAGEN	RURAL 4/5 PUERTAS	SURAN SDI 90A				80.500	86.200	91.900	97.600				
034	N	53	MB	VOLKSWAGEN	RURAL 4/5 PUERTAS	SURAN SDI 90B				80.900	85.400	90.100	94.700				
034	N	53	MC	VOLKSWAGEN	RURAL 4/5 PUERTAS	SURAN SDI 90D				92.200	98.100	103.800	109.600				
034	N	53	MD	VOLKSWAGEN	RURAL 4/5 PUERTAS	SURAN SDI 90E				97.300	103.000	108.800	114.500				
136	I	04	464	VOLKSWAGEN	RURAL 5 PUERTAS	GOL COUNTRY 1.4 L								75.600	81.300	86.000	
136	I	04	276	VOLKSWAGEN	RURAL 5 PUERTAS	GOL COUNTRY 1.6	53.900	56.200	58.400	60.700	63.100	65.300	68.800	72.100	75.600		
136	I	04	281	VOLKSWAGEN	RURAL 5 PUERTAS	GOL COUNTRY 1.9	56.500	58.800									
136	I	04	254	VOLKSWAGEN	RURAL 5 PUERTAS	GOL COUNTRY 1.9SD	49.900	52.300	54.500	56.900	59.200	61.600	63.800				
136	I	04	489	VOLKSWAGEN	RURAL 5 PUERTAS	GOL CROSSOVER	54.500	56.800	59.100	61.500	63.700	66.100	69.600	73.000	76.500		
136	I	04	211	VOLKSWAGEN	RURAL 5 PUERTAS	GOLF 1.6	67.000	70.400	73.900	79.500	84.000	88.600	93.100	98.800	104.400		

N = Nacional  
I = Importado

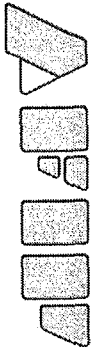




CODIGO	MARCA			TIPO	MODELO	AÑOS DE FABRICACION											
	Fab	Marca	Mod			2004	2005	2006	2007	2008	2009	2010	2011	2012	2013		
136	I	04	266	VOLKSWAGEN	RURAL 5 PUERTAS	GOLF 2.0	67.100	70.400	73.900	79.600	84.100						
136	I	04	245	VOLKSWAGEN	RURAL 5 PUERTAS	GOLF TDI	74.700	77.000	78.200	80.600	84.000	89.900	95.700				
136	I	04	228	VOLKSWAGEN	RURAL 5 PUERTAS	PASSAT 1.8T	85.900	91.600									
136	I	04	357	VOLKSWAGEN	RURAL 5 PUERTAS	PASSAT 2.0 FSI			94.800	100.700	105.300						
136	I	04	437	VOLKSWAGEN	RURAL 5 PUERTAS	PASSAT 2.0 T			94.700	100.500	105.200						
136	I	04	398	VOLKSWAGEN	RURAL 5 PUERTAS	PASSAT 2.0 T FSI				120.500	143.400	172.200	280.000	291.500	302.900		
136	I	04	356	VOLKSWAGEN	RURAL 5 PUERTAS	PASSAT 2.0 TDI			95.300	104.400	114.700	128.500	166.300	294.800	306.300	317.700	
136	I	04	371	VOLKSWAGEN	RURAL 5 PUERTAS	PASSAT 2.0 TDI 4 MOTION			114.400	137.300	160.200	183.100	206.000	228.900			
136	I	04	470	VOLKSWAGEN	RURAL 5 PUERTAS	PASSAT 2.0 TDI BLUEMOTION TECHNO			95.100	104.200	114.600	128.300	166.100	294.500	306.000	317.400	
136	I	04	471	VOLKSWAGEN	RURAL 5 PUERTAS	PASSAT 2.0 TDI BLUEMOTION TECHNO			95.800	105.000	115.500	129.300	167.300	296.600	308.100	319.700	
136	I	04	469	VOLKSWAGEN	RURAL 5 PUERTAS	PASSAT 2.0 TSI					119.400	142.200	170.600	277.600	288.900	300.300	
136	I	04	032	VOLKSWAGEN	RURAL 5 PUERTAS	PASSAT-TDI	82.100	87.900									
136	I	04	340	VOLKSWAGEN	RURAL 5 PUERTAS	PASSAT TDI 4 MOTION	82.400	88.200									
136	I	04	330	VOLKSWAGEN	RURAL 5 PUERTAS	PASSAT V6 4 MOTION	98.200	104.000									
136	I	04	343	VOLKSWAGEN	RURAL 5 PUERTAS	PASSAT V6 TDI 4 MOTION	88.800	99.400									
136	I	04	143	VOLKSWAGEN	RURAL 5 PUERTAS	PASSAT VARIANT CL 1.9 TD	84.300	88.900									
136	I	04	176	VOLKSWAGEN	RURAL 5 PUERTAS	PASSAT VARIANT TDI	86.900	91.700									
136	I	04	342	VOLKSWAGEN	RURAL 5 PUERTAS	PASSAT W8 4 MOTION	98.200	103.900									
136	I	04	324	VOLKSWAGEN	RURAL 5 PUERTAS	SHARAN 1.8 T	116.100	127.800	139.300	151.000	162.600	174.200	185.900				
136	I	04	185	VOLKSWAGEN	RURAL 5 PUERTAS	SHARAN TDI	96.400	102.100	158.800	170.100	181.400	192.800	204.100	215.600			
136	I	04	410	VOLKSWAGEN	RURAL 5 PUERTAS	SURAN			75.000	80.700	86.500	92.200	99.100	105.000	110.700	116.400	
136	I	04	440	VOLKSWAGEN	RURAL 5 PUERTAS	SURAN SDI				82.400	88.200	94.200	100.000				
136	I	04	455	VOLKSWAGEN	RURAL 5 PUERTAS	VENTO 2.0 TDI						149.000	154.800	166.200	177.700		
136	I	04	403	VOLKSWAGEN	RURAL 5 PUERTAS	VOLKSWAGEN VENTO 1.9 TDI			118.800	125.800	132.800	139.900	147.000				
136	I	04	456	VOLKSWAGEN	RURAL 5 PUERTAS	VOLKSWAGEN VENTO 2.0 TDI							152.500	158.300	170.100	181.900	
136	I	04	404	VOLKSWAGEN	RURAL 5 PUERTAS	VOLKSWAGEN VENTO 2.5					111.100	122.800	157.900	163.700	169.600	175.400	
136	I	01	264	VOLKSWAGEN	SEDAN 2 PUERTAS	BEETLE 2.0	84.000	88.700	93.300	98.000	101.500	105.000	107.400	113.200			
136	I	01	021	VOLKSWAGEN	SEDAN 2 PUERTAS	FOX	53.600	56.900	62.600	68.400	74.000	79.700	85.400	91.200	96.800	102.500	
034	N	53	EA	VOLKSWAGEN	SEDAN 2 PUERTAS	GOL 1.6 (0260) 202	37.600	40.000	42.300	44.600	47.000	49.400	51.700	54.100	61.100		
034	N	53	EC	VOLKSWAGEN	SEDAN 2 PUERTAS	GOL 1.6 (0260) 203	45.500										
034	N	53	EE	VOLKSWAGEN	SEDAN 2 PUERTAS	GOL 1.6 (0260) 20A	45.400										
034	N	53	ED	VOLKSWAGEN	SEDAN 2 PUERTAS	GOL 1.6 (0260) 213	45.500										
034	N	53	EH	VOLKSWAGEN	SEDAN 2 PUERTAS	GOL 1.6 (0270) 21B	45.400										
034	N	53	DJ	VOLKSWAGEN	SEDAN 2 PUERTAS	GOL 1.8L (0550) 001	44.600	46.900	48.100	50.400	52.800	55.100	57.500	59.800	66.900		
034	N	53	EJ	VOLKSWAGEN	SEDAN 2 PUERTAS	GOL 1.9 SD (0280) 203	45.800	48.200	50.400	52.800	55.200	57.600	61.000				
034	N	53	EK	VOLKSWAGEN	SEDAN 2 PUERTAS	GOL 1.9 SD (0280) 213	45.500	47.700	50.100	52.400	54.800	57.100	60.600				
034	N	53	EL	VOLKSWAGEN	SEDAN 2 PUERTAS	GOL 1.9 SD (0281) 20A	45.600	47.800	50.200	52.500	54.900	57.200	60.700				
034	N	53	EN	VOLKSWAGEN	SEDAN 2 PUERTAS	GOL 1.9 SD (0281) 20B	45.600	47.800	50.200	52.500	54.900	57.200	60.700				
034	N	53	EM	VOLKSWAGEN	SEDAN 2 PUERTAS	GOL 1.9 SD (0281) 21A	45.100	47.500	49.800	52.200	54.400	56.800	60.300				
034	N	53	EP	VOLKSWAGEN	SEDAN 2 PUERTAS	GOL 1.9 SD (0281) 21B	45.300	47.500	49.900	52.200	54.500	56.800	60.300				
136	I	01	064	VOLKSWAGEN	SEDAN 2 PUERTAS	GOLF GTI	89.500	93.000	96.400	99.900	104.500	110.400	116.200				
136	I	01	130	VOLKSWAGEN	SEDAN 2 PUERTAS	GOLF GTI 2.0	90.000	93.400	97.000	100.400	105.100	110.900	116.700				

1500

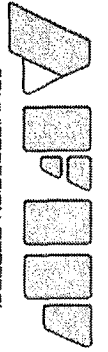
N = Nacional  
I = Importado



CODIGO	MARCA	TIPO	MODELO	AÑOS DE FABRICACION												
				Fab	Marca	Mod	2004	2005	2006	2007	2008	2009	2010	2011	2012	2013
136	I	01	341	VOLKSWAGEN	SEDAN 2 PUERTAS	NEW BEETLE	82.800	87.400	92.000	96.700	100.100	103.600	105.800	111.600		
136	I	01	241	VOLKSWAGEN	SEDAN 2 PUERTAS	NEW BEETLE 2.0L	83.100	87.700	92.300	97.000	100.400	103.900	106.200	112.000		
136	I	01	242	VOLKSWAGEN	SEDAN 2 PUERTAS	NEW BEETLE TDI	89.500	94.200	98.700	101.100	105.600	110.300	114.800	119.400		
136	I	22	288	VOLKSWAGEN	SEDAN 3 PUERTAS	BEETLE 1.8 TURBO	83.300	87.900	92.600	97.200	100.700	104.100	106.400	112.200		
136	I	22	348	VOLKSWAGEN	SEDAN 3 PUERTAS	FOX 1.6	53.400	56.800	62.500	68.100	73.900	79.500	85.200	90.800	96.600	102.300
136	I	22	393	VOLKSWAGEN	SEDAN 3 PUERTAS	FOX 1.6 ROUTE				74.700	77.000	79.400				
136	I	22	390	VOLKSWAGEN	SEDAN 3 PUERTAS	FOX 1.6 SPORTLINE				82.200	88.100	94.000				
136	I	22	463	VOLKSWAGEN	SEDAN 3 PUERTAS	GOL 1.4 L								57.000	61.700	65.100
136	I	22	274	VOLKSWAGEN	SEDAN 3 PUERTAS	GOL 1.6	36.800	39.100	41.400	43.700	46.000	48.300	50.500	52.900	59.800	
136	I	22	275	VOLKSWAGEN	SEDAN 3 PUERTAS	GOL 1.8	44.700	47.100	48.300	50.700	52.900	55.300	57.700	60.000	67.100	
136	I	22	283	VOLKSWAGEN	SEDAN 3 PUERTAS	GOL 1.9 SD	44.800	47.100	49.500	51.700	54.000	56.400	59.700			
034	N	53	BN	VOLKSWAGEN	SEDAN 3 PUERTAS	GOL 1.9 SD (0280) 001	45.600	48.000	50.200	52.600	55.000	57.200	60.800			
034	N	53	BP	VOLKSWAGEN	SEDAN 3 PUERTAS	GOL 1.9 SD (0280) 011	45.100	47.500	49.800	52.200	54.400	56.800	60.300			
034	N	53	BZ	VOLKSWAGEN	SEDAN 3 PUERTAS	GOL 1.9 SD (0281) 002	44.800	47.200	49.500	51.700	54.100	56.400	59.800			
034	N	53	CB	VOLKSWAGEN	SEDAN 3 PUERTAS	GOL 1.9 SD (0281) 00A	45.900	48.300	50.700	52.900	55.300	57.700	61.200			
034	N	53	CD	VOLKSWAGEN	SEDAN 3 PUERTAS	GOL 1.9 SD (0281) 00B	44.900	47.200	49.600	51.800	54.100	56.500	59.900			
034	N	53	CA	VOLKSWAGEN	SEDAN 3 PUERTAS	GOL 1.9 SD (0281) 012	45.700	48.000	50.300	52.700	55.100	57.300	60.900			
034	N	53	CC	VOLKSWAGEN	SEDAN 3 PUERTAS	GOL 1.9 SD (0281) 01A	44.300	46.500	48.800	51.100	53.400	55.600	59.100			
034	N	53	CE	VOLKSWAGEN	SEDAN 3 PUERTAS	GOL 1.9 SD (0281) 01B	44.500	46.800	49.100	51.400	53.700	55.900	59.400			
034	N	53	45	VOLKSWAGEN	SEDAN 3 PUERTAS	GOL 1.9 SD 001	44.300	46.500	48.800	51.100	53.400	55.600	59.000			
034	N	53	49	VOLKSWAGEN	SEDAN 3 PUERTAS	GOL 1.9 SD 00A	44.800	47.100	49.500	51.700	54.000	56.400	59.700			
034	N	53	53	VOLKSWAGEN	SEDAN 3 PUERTAS	GOL 1.9 SD 00C	44.300	46.500	48.800	51.100	53.500	55.700	59.100			
034	N	53	46	VOLKSWAGEN	SEDAN 3 PUERTAS	GOL 1.9 SD 011	45.300	47.500	49.900	52.200	54.400	56.800	60.300			
034	N	53	50	VOLKSWAGEN	SEDAN 3 PUERTAS	GOL 1.9 SD 01A	44.800	47.100	49.500	51.700	54.000	56.300	59.700			
034	N	53	52	VOLKSWAGEN	SEDAN 3 PUERTAS	GOL 1.9 SD 01B	44.900	47.300	49.600	51.900	54.200	56.500	59.900			
034	N	53	54	VOLKSWAGEN	SEDAN 3 PUERTAS	GOL 1.9 SD 01C	45.700	48.100	50.300	52.700	55.100	57.500	60.900			
034	N	53	DD	VOLKSWAGEN	SEDAN 3 PUERTAS	GOL DEE JAY 002	44.800									
034	N	53	DE	VOLKSWAGEN	SEDAN 3 PUERTAS	GOL DEE JAY 012	45.000									
136	I	22	203	VOLKSWAGEN	SEDAN 3 PUERTAS	GOL PLUS 1.6 MI	43.400	45.800	46.900	49.100	51.500	53.800	56.100	58.300	65.200	
136	I	22	495	VOLKSWAGEN	SEDAN 3 PUERTAS	GOL TREND 1.6 GP										68.600
136	I	22	149	VOLKSWAGEN	SEDAN 3 PUERTAS	GOLF GTD	77.900	81.300	85.900							
136	I	22	064	VOLKSWAGEN	SEDAN 3 PUERTAS	GOLF GTI	89.300	92.800	96.200	99.700	104.300	110.200	115.900			
136	I	22	130	VOLKSWAGEN	SEDAN 3 PUERTAS	GOLF GTI 2.0	88.200	91.700	95.100	98.500	103.100	108.900	114.600			
136	I	22	245	VOLKSWAGEN	SEDAN 3 PUERTAS	GOLF TDI	74.400	76.700	77.900	80.200	83.700	89.500	95.400			
136	I	22	327	VOLKSWAGEN	SEDAN 3 PUERTAS	GOLF V6 4MOTION	113.800	119.400								
136	I	22	443	VOLKSWAGEN	SEDAN 3 PUERTAS	NEW BEETLE 1.8 T SPORT							153.500	162.600		
136	I	22	241	VOLKSWAGEN	SEDAN 3 PUERTAS	NEW BEETLE 2.0L	83.600	88.200	92.800	97.400	101.000	104.400	106.700	112.500		
136	I	22	376	VOLKSWAGEN	SEDAN 3 PUERTAS	NEW BEETLE 2.5 SPORT				115.900	122.900	129.800				
136	I	22	242	VOLKSWAGEN	SEDAN 3 PUERTAS	NEW BEETLE TDI	91.500	96.200	100.900	103.200	107.900	112.600	117.300	122.000		
136	I	22	036	VOLKSWAGEN	SEDAN 3 PUERTAS	POLO	43.500	45.800	48.200	50.500	52.900	55.300				
136	I	02	335	VOLKSWAGEN	SEDAN 4 PUERTAS	BORA 1.8T	80.200	83.600	88.200	98.500	105.400	115.700	124.800	134.000	143.200	168.400
136	I	02	285	VOLKSWAGEN	SEDAN 4 PUERTAS	BORA 2.0	66.400	72.100	80.100	89.300	98.500	107.700	116.900	125.900	135.100	144.300

1500

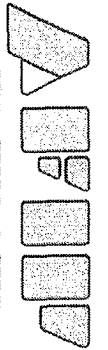
N = Nacional  
I = Importado



CODIGO	MARCA	TIPO	MODELO	AÑOS DE FABRICACION												
				2004	2005	2006	2007	2008	2009	2010	2011	2012	2013			
Fab	Marca	Mod														
136	I	02	282	VOLKSWAGEN	SEDAN 4 PUERTAS	BORA TDI	79.500	85.200	90.800	105.600	114.700	123.800	132.800	141.900	151.000	160.200
136	I	02	308	VOLKSWAGEN	SEDAN 4 PUERTAS	BORA VR6	69.200									
034	N	53	LH	VOLKSWAGEN	SEDAN 4 PUERTAS	CADDY 1.9 SD 101	51.200	53.600	55.800	58.100	60.400	62.600	67.200			
136	I	02	309	VOLKSWAGEN	SEDAN 4 PUERTAS	DERBY 1.8	50.100									
034	N	53	ET	VOLKSWAGEN	SEDAN 4 PUERTAS	GOL 1.6 (0132) 20A	47.300	49.700	51.900	54.300	56.600	58.900	61.200			
034	N	53	EU	VOLKSWAGEN	SEDAN 4 PUERTAS	GOL 1.6 (0132) 21A	47.000	49.200	51.600	53.900	56.200	58.400	60.700			
034	N	53	EW	VOLKSWAGEN	SEDAN 4 PUERTAS	GOL 1.6 (0132) 21B	46.700	49.000	51.300	53.600	55.800	58.100	60.400			
034	N	53	ES	VOLKSWAGEN	SEDAN 4 PUERTAS	GOL 1.6 (0182) 213	46.700	48.900	51.200	53.500	55.700	58.000	60.300			
034	N	53	EY	VOLKSWAGEN	SEDAN 4 PUERTAS	GOL 1.9 SD (0211) 203	44.300	46.500	48.800	51.100	53.400	55.600	59.100			
034	N	53	EZ	VOLKSWAGEN	SEDAN 4 PUERTAS	GOL 1.9 SD (0211) 213	45.600	47.800	50.200	52.600	54.900	57.200	60.700			
034	N	53	FA	VOLKSWAGEN	SEDAN 4 PUERTAS	GOL 1.9 SD (0212) 20A	44.800	47.100	49.400	51.700	54.000	56.300	59.700			
034	N	53	FC	VOLKSWAGEN	SEDAN 4 PUERTAS	GOL 1.9 SD (0212) 20B	45.700	48.100	50.400	52.700	55.100	57.500	60.900			
034	N	53	FD	VOLKSWAGEN	SEDAN 4 PUERTAS	GOL 1.9 SD (0212) 21B	45.000	47.400	49.700	51.900	54.300	56.600	60.000			
136	I	02	174	VOLKSWAGEN	SEDAN 4 PUERTAS	JETTA	67.900	73.800	82.000	91.400	100.700	110.100	119.400	128.700	138.100	147.500
136	I	02	468	VOLKSWAGEN	SEDAN 4 PUERTAS	PASSAT 1.8 FSI								220.500	226.300	237.900
136	I	02	472	VOLKSWAGEN	SEDAN 4 PUERTAS	PASSAT 1.8 TSI								215.500	221.200	232.500
136	I	02	226	VOLKSWAGEN	SEDAN 4 PUERTAS	PASSAT 1.8T	78.000	80.200								
136	I	02	067	VOLKSWAGEN	SEDAN 4 PUERTAS	PASSAT 2.0	86.200	90.800								
136	I	02	357	VOLKSWAGEN	SEDAN 4 PUERTAS	PASSAT 2.0 FSI		110.200	114.700	119.300	123.900					
136	I	02	437	VOLKSWAGEN	SEDAN 4 PUERTAS	PASSAT 2.0 T					151.100	162.800	174.300	230.100	241.700	253.400
136	I	02	398	VOLKSWAGEN	SEDAN 4 PUERTAS	PASSAT 2.0 T FSI					151.600	163.300	175.000	231.000	242.700	254.300
136	I	02	356	VOLKSWAGEN	SEDAN 4 PUERTAS	PASSAT 2.0 TDI		115.200	127.000	138.800	150.400	162.200	174.000	302.200	314.000	325.600
136	I	02	371	VOLKSWAGEN	SEDAN 4 PUERTAS	PASSAT 2.0 TDI 4 MOTION		121.400	132.900	144.500	156.100	167.600	179.200	190.700		
136	I	02	470	VOLKSWAGEN	SEDAN 4 PUERTAS	PASSAT 2.0 TDI BLUEMOTION TECHNO		112.300	123.800	135.200	146.700	158.100	169.700	294.500	306.000	317.400
136	I	02	471	VOLKSWAGEN	SEDAN 4 PUERTAS	PASSAT 2.0 TDI BLUEMOTION TECHNO		113.300	124.800	136.400	148.000	159.500	171.100	297.100	308.700	320.200
136	I	02	469	VOLKSWAGEN	SEDAN 4 PUERTAS	PASSAT 2.0 TSI					149.700	161.200	172.700	228.000	239.500	251.100
136	I	02	453	VOLKSWAGEN	SEDAN 4 PUERTAS	PASSAT CC 2.0 TDI							229.800	252.800	309.400	326.700
136	I	02	479	VOLKSWAGEN	SEDAN 4 PUERTAS	PASSAT CC 2.0 TDI BLUEMOTION TEC							228.300	251.200	307.400	324.500
136	I	02	438	VOLKSWAGEN	SEDAN 4 PUERTAS	PASSAT CC 2.0 TSI							211.700	235.200	287.100	304.700
136	I	02	430	VOLKSWAGEN	SEDAN 4 PUERTAS	PASSAT CC 3.6 FSI V6 4MOTION							299.900	346.000	410.500	427.800
136	I	02	032	VOLKSWAGEN	SEDAN 4 PUERTAS	PASSAT TDI	86.100	90.800								
136	I	02	340	VOLKSWAGEN	SEDAN 4 PUERTAS	PASSAT TDI 4 MOTION	91.900	105.700								
134	I	02	228	VOLKSWAGEN	SEDAN 4 PUERTAS	PASSAT V6	97.800	103.600								
136	I	02	228	VOLKSWAGEN	SEDAN 4 PUERTAS	PASSAT V6	97.700	103.600								
136	I	02	330	VOLKSWAGEN	SEDAN 4 PUERTAS	PASSAT V6 4 MOTION	109.900	115.800								
136	I	02	372	VOLKSWAGEN	SEDAN 4 PUERTAS	PASSAT V6 FSI 4 MOTION			129.600	143.400	158.400	171.200	214.100	256.800		
136	I	02	373	VOLKSWAGEN	SEDAN 4 PUERTAS	PASSAT V6 TDI	128.800	140.500	151.100	162.800						
136	I	02	343	VOLKSWAGEN	SEDAN 4 PUERTAS	PASSAT V6 TDI 4 MOTION	111.300	116.000								
136	I	02	342	VOLKSWAGEN	SEDAN 4 PUERTAS	PASSAT W8 4 MOTION	125.300	136.600	146.900	158.300						
136	I	02	036	VOLKSWAGEN	SEDAN 4 PUERTAS	POLO	43.500	45.900	48.200	50.500	52.900	55.300				
034	N	12	FT	VOLKSWAGEN	SEDAN 4 PUERTAS	POLO 1,9 SD (3040) 302	45.600	47.800	50.100	52.400	54.600					
034	N	53	HY	VOLKSWAGEN	SEDAN 4 PUERTAS	POLO 1.6 302	43.400	45.800	48.100	50.400	52.800	55.200				

1500

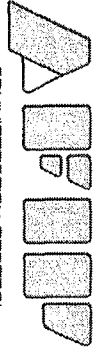
N = Nacional  
I = Importado



CODIGO	MARCA			TIPO	MODELO	AÑOS DE FABRICACION											
	Fab	Marca	Mod			2004	2005	2006	2007	2008	2009	2010	2011	2012	2013		
034	N	53	JE	VOLKSWAGEN	SEDAN 4 PUERTAS	POLO 1.6 3G1	42.800	45.100	47.400	49.800	52.100	54.400					
034	N	53	JF	VOLKSWAGEN	SEDAN 4 PUERTAS	POLO 1.6 3G2	43.300	45.700	48.100	50.300	52.700	55.100					
034	N	53	JG	VOLKSWAGEN	SEDAN 4 PUERTAS	POLO 1.6 3GA	45.700	48.000	50.200	52.600	54.900	57.100					
034	N	53	JJ	VOLKSWAGEN	SEDAN 4 PUERTAS	POLO 1.6 3GB	48.600	50.900	53.200	55.500	57.900	60.200	62.500				
034	N	53	JK	VOLKSWAGEN	SEDAN 4 PUERTAS	POLO 1.6 G3B	47.600	49.900	52.200	54.400	56.700	59.000	61.200				
034	N	53	FL	VOLKSWAGEN	SEDAN 4 PUERTAS	POLO 1.6 MI (3010) 302	42.800	45.100	47.400	49.800	52.100	54.400					
034	N	53	FN	VOLKSWAGEN	SEDAN 4 PUERTAS	POLO 1.6 MI (3010) 30A	45.700	48.000	50.200	52.500	54.900	57.100					
034	N	53	FR	VOLKSWAGEN	SEDAN 4 PUERTAS	POLO 1.6 MI (3010) 30B	43.300	45.600	48.000	50.200	52.600	55.000					
034	N	53	FM	VOLKSWAGEN	SEDAN 4 PUERTAS	POLO 1.6 MI (3010) 312	43.400	45.800	48.200	50.400	52.800	55.200					
034	N	53	FP	VOLKSWAGEN	SEDAN 4 PUERTAS	POLO 1.6 MI (3010) 31A	46.200	48.600	50.900	53.200	55.500	57.800					
034	N	53	FS	VOLKSWAGEN	SEDAN 4 PUERTAS	POLO 1.6 MI (3010) 31B	45.700	48.000	50.200	52.600	54.900	57.100					
034	N	53	FE	VOLKSWAGEN	SEDAN 4 PUERTAS	POLO 1.6 MI (3010) 3G1	42.300	44.800	46.900	49.200	51.500	53.800					
034	N	53	FF	VOLKSWAGEN	SEDAN 4 PUERTAS	POLO 1.6 MI (3010) 3G2	43.400	45.800	48.200	50.500	52.800	55.200					
034	N	53	FH	VOLKSWAGEN	SEDAN 4 PUERTAS	POLO 1.6 MI (3010) G3A	43.300	45.700	48.100	50.300	52.700	55.100					
034	N	53	FK	VOLKSWAGEN	SEDAN 4 PUERTAS	POLO 1.6 MI (3010) G3B	45.700	48.100	50.300	52.600	54.900	57.100					
034	N	53	GU	VOLKSWAGEN	SEDAN 4 PUERTAS	POLO 1.6 MI (3010) PG2	43.100	45.500	47.700	50.100	52.500	54.800					
034	N	53	79	VOLKSWAGEN	SEDAN 4 PUERTAS	POLO 1.6 MI 102	46.100	48.400	50.800	53.000	55.300	57.700					
034	N	53	80	VOLKSWAGEN	SEDAN 4 PUERTAS	POLO 1.6 MI 10A	47.000	49.400	51.700	54.100	56.400	58.800					
034	N	53	81	VOLKSWAGEN	SEDAN 4 PUERTAS	POLO 1.6 MI 10B	45.500	47.700	50.000	52.300	54.500	56.800					
034	N	53	82	VOLKSWAGEN	SEDAN 4 PUERTAS	POLO 1.6 MI 112	42.100	44.400	46.700	48.900	51.200	53.500					
034	N	53	83	VOLKSWAGEN	SEDAN 4 PUERTAS	POLO 1.6 MI 11A	46.800	49.100	51.400	53.800	56.200	58.400					
034	N	53	84	VOLKSWAGEN	SEDAN 4 PUERTAS	POLO 1.6 MI 11B	46.100	48.400	50.800	53.000	55.300	57.700					
034	N	53	FG	VOLKSWAGEN	SEDAN 4 PUERTAS	POLO 1.6 MI 3010 3GA	46.700	49.000	51.400	53.700	56.100	58.400					
034	N	53	HX	VOLKSWAGEN	SEDAN 4 PUERTAS	POLO 1.6 PG3	43.100	45.400	47.700	50.000	52.400	54.600					
034	N	53	GX	VOLKSWAGEN	SEDAN 4 PUERTAS	POLO 1.6L (3010) PG3.	42.300	44.700	47.000	49.200	51.500	53.800					
034	N	53	JL	VOLKSWAGEN	SEDAN 4 PUERTAS	POLO 1.8 30B	48.600	51.000	53.200	55.500	57.900	60.200	62.500				
034	N	53	JM	VOLKSWAGEN	SEDAN 4 PUERTAS	POLO 1.8 31B	48.400	50.700	52.900	55.300	57.600	59.800	62.200				
034	N	53	GV	VOLKSWAGEN	SEDAN 4 PUERTAS	POLO 1.8 MI (3020) PG2	46.000	48.300	50.500	52.900	55.200	57.500					
034	N	53	91	VOLKSWAGEN	SEDAN 4 PUERTAS	POLO 1.8 MI 11C	50.000										
034	N	53	92	VOLKSWAGEN	SEDAN 4 PUERTAS	POLO 1.8 MI 11D	51.400										
034	N	53	FV	VOLKSWAGEN	SEDAN 4 PUERTAS	POLO 1.9 SD (3040) 30A	45.600	47.800	50.100	52.400	54.600						
034	N	53	FX	VOLKSWAGEN	SEDAN 4 PUERTAS	POLO 1.9 SD (3040) 30B	45.400	47.600	49.900	52.300	54.500						
034	N	53	FU	VOLKSWAGEN	SEDAN 4 PUERTAS	POLO 1.9 SD (3040) 312	46.900	49.100	51.500	53.900	56.200						
034	N	53	FW	VOLKSWAGEN	SEDAN 4 PUERTAS	POLO 1.9 SD (3040) 31A	45.900	48.300	50.500	52.800	55.100						
034	N	53	FY	VOLKSWAGEN	SEDAN 4 PUERTAS	POLO 1.9 SD (3040) 31B	45.600	47.800	50.100	52.400	54.600						
034	N	53	94	VOLKSWAGEN	SEDAN 4 PUERTAS	POLO 1.9 SD 102	46.000	48.300	50.500	52.900	55.200						
034	N	53	95	VOLKSWAGEN	SEDAN 4 PUERTAS	POLO 1.9 SD 10A	46.500	48.800	51.200	53.500	55.800						
034	N	53	96	VOLKSWAGEN	SEDAN 4 PUERTAS	POLO 1.9 SD 10B	47.700	50.000	52.300	54.500	56.800	59.100	62.400				
034	N	53	97	VOLKSWAGEN	SEDAN 4 PUERTAS	POLO 1.9 SD 112	46.500	48.800	51.200	53.600	55.800						
034	N	53	98	VOLKSWAGEN	SEDAN 4 PUERTAS	POLO 1.9 SD 11A	46.400	48.800	51.100	53.500	55.700						
034	N	53	99	VOLKSWAGEN	SEDAN 4 PUERTAS	POLO 1.9 SD 11B	47.100	49.500	51.700	54.100	56.500						
034	N	53	JP	VOLKSWAGEN	SEDAN 4 PUERTAS	POLO 1.9 SD 302	46.800	49.100	51.500	53.800	56.200						

1500

N = Nacional  
I = Importado



1500

CODIGO	MARCA	TIPO	MODELO	AÑOS DE FABRICACION												
				Fab	Marca	Mod	2004	2005	2006	2007	2008	2009	2010	2011	2012	2013
034	N	53	KM	VOLKSWAGEN	SEDAN 4 PUERTAS	POLO 1.9 SD 351	48.500	50.800	53.100	55.400	57.700	60.000	63.500			
034	N	53	KK	VOLKSWAGEN	SEDAN 4 PUERTAS	POLO 1.9 SD 35A	53.600	55.900	58.200	60.600	62.900	65.200				
034	N	53	KL	VOLKSWAGEN	SEDAN 4 PUERTAS	POLO 1.9 SD 35B	51.500	53.800	56.200	58.500	60.800	63.200				
034	N	53	GB	VOLKSWAGEN	SEDAN 4 PUERTAS	POLO 1.9 TDI (3050) 30B	48.300	50.500	52.800	55.100	57.500	59.700	63.200			
034	N	53	GC	VOLKSWAGEN	SEDAN 4 PUERTAS	POLO 1.9 TDI (3050) 31B	49.200	51.600	53.900	56.300	58.600	60.900	64.500			
034	N	53	AB	VOLKSWAGEN	SEDAN 4 PUERTAS	POLO 1.9 TDI 10B	53.800	56.200	58.500	60.800	63.200	65.600				
034	N	53	AD	VOLKSWAGEN	SEDAN 4 PUERTAS	POLO 1.9 TDI 10D	53.400	55.700	58.000	60.400	62.600	65.000				
034	N	53	AF	VOLKSWAGEN	SEDAN 4 PUERTAS	POLO 1.9 TDI 11B	53.800	56.100	58.400	60.800	63.100	65.400				
034	N	53	AG	VOLKSWAGEN	SEDAN 4 PUERTAS	POLO 1.9 TDI 11D	52.900	55.300	57.600	59.800	62.200	64.500				
034	N	53	GZ	VOLKSWAGEN	SEDAN 4 PUERTAS	POLO 1.9L TDI 30A	53.700	55.900	58.300	60.700	63.000	65.300				
034	N	53	HA	VOLKSWAGEN	SEDAN 4 PUERTAS	POLO 1.9L TDI 31A	53.200	55.500	57.900	60.200	62.500	64.800				
136	I	02	271	VOLKSWAGEN	SEDAN 4 PUERTAS	POLO CLASSIC 1.6	42.900	45.100	47.500	49.800	52.200	54.400				
034	N	53	LK	VOLKSWAGEN	SEDAN 4 PUERTAS	POLO CLASSIC 1.6 10A	43.400	45.700	48.100	50.400	52.700	55.100				
034	N	53	JB	VOLKSWAGEN	SEDAN 4 PUERTAS	POLO CLASSIC 1.6 L 31A	46.000	48.300	50.500	52.900	55.200	57.500				
034	N	53	06	VOLKSWAGEN	SEDAN 4 PUERTAS	POLO CLASSIC 1.6 MI 991	42.200	44.500	46.800	49.000	51.300	53.600				
034	N	53	18	VOLKSWAGEN	SEDAN 4 PUERTAS	POLO CLASSIC 1.6 MI 992	42.700	45.000	47.300	49.700	51.900	54.200				
005	N	53	23	VOLKSWAGEN	SEDAN 4 PUERTAS	POLO CLASSIC 1.6 MI 99C	42.700	44.900	47.300	49.600	51.900	54.200				
034	N	53	07	VOLKSWAGEN	SEDAN 4 PUERTAS	POLO CLASSIC 1.6 MI 99C	43.000	45.300	47.600	49.900	52.300	54.500				
005	N	53	24	VOLKSWAGEN	SEDAN 4 PUERTAS	POLO CLASSIC 1.6 MI 99D	43.500	45.800	48.200	50.500	52.900	55.200				
034	N	53	08	VOLKSWAGEN	SEDAN 4 PUERTAS	POLO CLASSIC 1.6 MI 99D	42.400	44.700	47.000	49.400	51.600	53.900				
005	N	53	19	VOLKSWAGEN	SEDAN 4 PUERTAS	POLO CLASSIC 1.6 NAFTA 981	42.700	44.900	47.300	49.600	51.800	54.200				
034	N	53	03	VOLKSWAGEN	SEDAN 4 PUERTAS	POLO CLASSIC 1.6 NAFTA 981	43.200	45.600	48.000	50.200	52.600	55.000				
005	N	53	20	VOLKSWAGEN	SEDAN 4 PUERTAS	POLO CLASSIC 1.6 NAFTA 98C	43.500	45.900	48.200	50.500	52.900	55.300				
034	N	53	04	VOLKSWAGEN	SEDAN 4 PUERTAS	POLO CLASSIC 1.6 NAFTA 98C	43.000	45.400	47.600	50.000	52.300	54.600				
005	N	53	21	VOLKSWAGEN	SEDAN 4 PUERTAS	POLO CLASSIC 1.6 NAFTA 98D	43.400	45.700	48.100	50.400	52.700	55.100				
034	N	53	05	VOLKSWAGEN	SEDAN 4 PUERTAS	POLO CLASSIC 1.6 NAFTA 98D	43.400	45.800	48.200	50.400	52.800	55.200				
034	N	53	GS	VOLKSWAGEN	SEDAN 4 PUERTAS	POLO CLASSIC 1.6L 302	46.800	49.100	51.400	53.800	56.200	58.400				
034	N	53	HB	VOLKSWAGEN	SEDAN 4 PUERTAS	POLO CLASSIC 1.6L 30A	45.800	48.100	50.300	52.600	54.900	57.100				
034	N	53	JA	VOLKSWAGEN	SEDAN 4 PUERTAS	POLO CLASSIC 1.6L 30A	43.200	45.600	47.800	50.200	52.600	54.900				
034	N	53	HD	VOLKSWAGEN	SEDAN 4 PUERTAS	POLO CLASSIC 1.6L 30B	45.800	48.100	50.300	52.600	55.000	57.200				
034	N	53	JC	VOLKSWAGEN	SEDAN 4 PUERTAS	POLO CLASSIC 1.6L 30B	48.100	50.300	52.600	54.900	57.200	59.500	61.800			
034	N	53	GT	VOLKSWAGEN	SEDAN 4 PUERTAS	POLO CLASSIC 1.6L 312	43.100	45.400	47.700	50.000	52.400	54.600				
034	N	53	HZ	VOLKSWAGEN	SEDAN 4 PUERTAS	POLO CLASSIC 1.6L 312	43.400	45.700	48.100	50.400	52.700	55.100				
034	N	53	HC	VOLKSWAGEN	SEDAN 4 PUERTAS	POLO CLASSIC 1.6L 31A	46.700	48.900	51.300	53.700	55.900	58.300				
034	N	53	HE	VOLKSWAGEN	SEDAN 4 PUERTAS	POLO CLASSIC 1.6L 31B	45.400	47.600	49.900	52.200	54.400	56.700				
034	N	53	JD	VOLKSWAGEN	SEDAN 4 PUERTAS	POLO CLASSIC 1.6L 31B	47.700	50.000	52.300	54.500	56.800	59.100	61.300			
034	N	53	HF	VOLKSWAGEN	SEDAN 4 PUERTAS	POLO CLASSIC 1.6L 3G1	45.900	48.200	50.500	52.800	55.100	57.500				
034	N	53	HG	VOLKSWAGEN	SEDAN 4 PUERTAS	POLO CLASSIC 1.6L 3G2	45.900	48.200	50.500	52.800	55.100	57.300				
034	N	53	HH	VOLKSWAGEN	SEDAN 4 PUERTAS	POLO CLASSIC 1.6L 3GA	46.300	48.600	51.000	53.200	55.600	57.900				
034	N	53	HK	VOLKSWAGEN	SEDAN 4 PUERTAS	POLO CLASSIC 1.6L 3GB	46.400	48.700	51.100	53.400	55.700	58.000				
034	N	53	HJ	VOLKSWAGEN	SEDAN 4 PUERTAS	POLO CLASSIC 1.6L 3GA	45.400	47.600	49.900	52.200	54.400	56.700				
034	N	53	JH	VOLKSWAGEN	SEDAN 4 PUERTAS	POLO CLASSIC 1.6L 3GA	42.700	44.900	47.200	49.600	51.800	54.100				

N = Nacional  
I = Importado



1500

CODIGO	MARCA			TIPO	MODELO	AÑOS DE FABRICACION										
	Fab	Marca	Mod			2004	2005	2006	2007	2008	2009	2010	2011	2012	2013	
034	N	53	HL	VOLKSWAGEN	SEDAN 4 PUERTAS	POLO CLASSIC 1.6L G3B	45.700	48.000	50.200	52.500	54.800	57.000				
034	N	53	GY	VOLKSWAGEN	SEDAN 4 PUERTAS	POLO CLASSIC 1.6L PG3	43.300	45.600	48.000	50.300	52.600	55.000				
034	N	53	CF	VOLKSWAGEN	SEDAN 4 PUERTAS	POLO CLASSIC 1.8 (3035) 101	51.200									
034	N	53	CW	VOLKSWAGEN	SEDAN 4 PUERTAS	POLO CLASSIC 1.8 (3035) 10A	51.800									
034	N	53	CY	VOLKSWAGEN	SEDAN 4 PUERTAS	POLO CLASSIC 1.8 (3035) 10B	50.100									
034	N	53	CH	VOLKSWAGEN	SEDAN 4 PUERTAS	POLO CLASSIC 1.8 (3035) 10E	51.600									
034	N	53	CK	VOLKSWAGEN	SEDAN 4 PUERTAS	POLO CLASSIC 1.8 (3035) 10G	51.600									
034	N	53	DA	VOLKSWAGEN	SEDAN 4 PUERTAS	POLO CLASSIC 1.8 (3035) 10G	50.300									
034	N	53	CG	VOLKSWAGEN	SEDAN 4 PUERTAS	POLO CLASSIC 1.8 (3035) 111	50.100									
034	N	53	CX	VOLKSWAGEN	SEDAN 4 PUERTAS	POLO CLASSIC 1.8 (3035) 11A	51.100									
034	N	53	CZ	VOLKSWAGEN	SEDAN 4 PUERTAS	POLO CLASSIC 1.8 (3035) 11B	51.300									
034	N	53	CJ	VOLKSWAGEN	SEDAN 4 PUERTAS	POLO CLASSIC 1.8 (3035) 11E	50.100									
034	N	53	CT	VOLKSWAGEN	SEDAN 4 PUERTAS	POLO CLASSIC 1.8 (3035) 11F	51.500									
034	N	53	CL	VOLKSWAGEN	SEDAN 4 PUERTAS	POLO CLASSIC 1.8 (3035) 11G	51.000									
034	N	53	DU	VOLKSWAGEN	SEDAN 4 PUERTAS	POLO CLASSIC 1.8 (3066) 101	50.000									
034	N	53	DV	VOLKSWAGEN	SEDAN 4 PUERTAS	POLO CLASSIC 1.8 (3066) 10A	51.700									
034	N	53	LC	VOLKSWAGEN	SEDAN 4 PUERTAS	POLO CLASSIC 1.8 101	49.100	51.500	53.900	56.300	58.500	60.900	63.300			
034	N	53	LD	VOLKSWAGEN	SEDAN 4 PUERTAS	POLO CLASSIC 1.8 102	48.200	50.400	52.700	55.100	57.300	59.600	61.900			
034	N	53	LE	VOLKSWAGEN	SEDAN 4 PUERTAS	POLO CLASSIC 1.8 10A	48.000	50.300	52.600	54.900	57.100	59.400	61.700			
034	N	53	LF	VOLKSWAGEN	SEDAN 4 PUERTAS	POLO CLASSIC 1.8 10B	48.100	50.300	52.700	55.000	57.200	59.500	61.800			
034	N	53	LG	VOLKSWAGEN	SEDAN 4 PUERTAS	POLO CLASSIC 1.8 11A	47.100	49.500	51.700	54.100	56.500	58.900				
034	N	53	LV	VOLKSWAGEN	SEDAN 4 PUERTAS	POLO CLASSIC 1.8 31B	45.800	48.200	50.400	52.700	55.000	57.200				
034	N	53	CM	VOLKSWAGEN	SEDAN 4 PUERTAS	POLO CLASSIC 1.8 MI (2120) 10A	50.800									
034	N	53	HM	VOLKSWAGEN	SEDAN 4 PUERTAS	POLO CLASSIC 1.8L 30B	49.100	51.500	53.900	56.200	58.500	60.900	63.200			
034	N	53	HN	VOLKSWAGEN	SEDAN 4 PUERTAS	POLO CLASSIC 1.8L 31B	48.700	51.100	53.400	55.700	58.000	60.400	62.600			
034	N	53	HP	VOLKSWAGEN	SEDAN 4 PUERTAS	POLO CLASSIC 1.8L PG2	49.000	51.400	53.700	56.100	58.300	60.700	63.100			
034	N	53	JX	VOLKSWAGEN	SEDAN 4 PUERTAS	POLO CLASSIC 1.9 L TDI 31A	53.600	55.900	58.300	60.600	63.000	65.200				
034	N	53	HR	VOLKSWAGEN	SEDAN 4 PUERTAS	POLO CLASSIC 1.9 SD 302	46.800	49.100	51.500	53.800	56.200					
034	N	53	HT	VOLKSWAGEN	SEDAN 4 PUERTAS	POLO CLASSIC 1.9 SD 30A	47.000	49.400	51.700	54.000	56.400					
034	N	53	HV	VOLKSWAGEN	SEDAN 4 PUERTAS	POLO CLASSIC 1.9 SD 30B	46.500	48.800	51.200	53.500	55.800					
034	N	53	HS	VOLKSWAGEN	SEDAN 4 PUERTAS	POLO CLASSIC 1.9 SD 312	46.800	49.100	51.500	53.800	56.200					
034	N	53	HU	VOLKSWAGEN	SEDAN 4 PUERTAS	POLO CLASSIC 1.9 SD 31A	45.800	48.100	50.300	52.600	55.000					
034	N	53	HW	VOLKSWAGEN	SEDAN 4 PUERTAS	POLO CLASSIC 1.9 SD 31B	46.100	48.500	50.800	53.100	55.400					
005	N	53	31	VOLKSWAGEN	SEDAN 4 PUERTAS	POLO CLASSIC 1.9 SD 991	48.800	51.200	53.500	55.800	58.100	60.500	63.900			
034	N	53	15	VOLKSWAGEN	SEDAN 4 PUERTAS	POLO CLASSIC 1.9 SD 991	48.000	50.200	52.500	54.800	57.000	59.400	62.700			
034	N	53	19	VOLKSWAGEN	SEDAN 4 PUERTAS	POLO CLASSIC 1.9 SD 992	48.500	50.800	53.100	55.400	57.700	60.000	63.500			
005	N	53	32	VOLKSWAGEN	SEDAN 4 PUERTAS	POLO CLASSIC 1.9 SD 99C	48.500	50.900	53.100	55.500	57.800	60.000	63.600			
034	N	53	16	VOLKSWAGEN	SEDAN 4 PUERTAS	POLO CLASSIC 1.9 SD 99C	47.700	50.000	52.400	54.600	56.900	59.200	62.500			
034	N	53	17	VOLKSWAGEN	SEDAN 4 PUERTAS	POLO CLASSIC 1.9 SD 99D	48.400	50.700	52.900	55.300	57.600	59.800	63.300			
034	N	53	GP	VOLKSWAGEN	SEDAN 4 PUERTAS	POLO CLASSIC 1.9 SDI 302	46.700	49.000	51.300	53.700	55.900					
034	N	53	GR	VOLKSWAGEN	SEDAN 4 PUERTAS	POLO CLASSIC 1.9 SDI 312	45.700	48.100	50.300	52.600	54.900					
034	N	53	26	VOLKSWAGEN	SEDAN 4 PUERTAS	POLO CLASSIC 1.9 TDI 99B	48.500	50.900	53.100	55.500	57.800	60.000	63.600			

N = Nacional  
I = Importado

CODIGO	MARCA	TIPO	MODELO	AÑOS DE FABRICACION													
				Fab	Marca	Mod	2004	2005	2006	2007	2008	2009	2010	2011	2012	2013	
034	N	53	JU	VOLKSWAGEN	SEDAN 4 PUERTAS	POLO CLASSIC 1.9L SD 30	46.900	49.100	51.500	53.900	56.200						
034	N	53	JR	VOLKSWAGEN	SEDAN 4 PUERTAS	POLO CLASSIC 1.9L SD 3012	46.300	48.600	50.900	53.200	55.500						
034	N	53	JT	VOLKSWAGEN	SEDAN 4 PUERTAS	POLO CLASSIC 1.9L SD 31A	47.800	50.100	52.400	54.600	56.900	59.200	62.600				
034	N	53	JV	VOLKSWAGEN	SEDAN 4 PUERTAS	POLO CLASSIC 1.9L SD 31B	48.800	51.200	53.500	55.800	58.100	60.500	63.900				
034	N	53	JS	VOLKSWAGEN	SEDAN 4 PUERTAS	POLO CLASSIC 1.9L SD 3A	48.900	51.300	53.600	55.900	58.200	60.600	64.000				
034	N	53	JW	VOLKSWAGEN	SEDAN 4 PUERTAS	POLO CLASSIC 1.9L TDI 30A	48.500	50.800	53.100	55.400	57.800	60.000	63.500				
034	N	53	KY	VOLKSWAGEN	SEDAN 4 PUERTAS	POLO CLASSIC 1.9L TDI 30B	49.000	51.400	53.700	56.100	58.400	60.700	64.300				
034	N	53	KZ	VOLKSWAGEN	SEDAN 4 PUERTAS	POLO CLASSIC 1.9L TDI 31B	48.600	51.000	53.200	55.500	57.900	60.200	63.600				
034	N	53	DT	VOLKSWAGEN	SEDAN 4 PUERTAS	POLO CLASSIC 2.0 (3076) 101	51.500										
005	N	53	15	VOLKSWAGEN	SEDAN 4 PUERTAS	POLO CLASSIC SD	45.900	48.200	50.500	52.800	55.100						
034	N	53	12	VOLKSWAGEN	SEDAN 4 PUERTAS	POLO CLASSIC SD 981	47.000	49.400	51.700	54.000	56.400						
034	N	53	13	VOLKSWAGEN	SEDAN 4 PUERTAS	POLO CLASSIC SD 98C	45.900	48.200	50.400	52.800	55.100						
034	N	53	14	VOLKSWAGEN	SEDAN 4 PUERTAS	POLO CLASSIC SD 98D	46.800	49.100	51.400	53.800	56.200						
136	I	02	311	VOLKSWAGEN	SEDAN 4 PUERTAS	POLO SDI BERLINE	51.600	53.900	56.300	58.600	61.000	63.300					
136	I	02	337	VOLKSWAGEN	SEDAN 4 PUERTAS	SANTANA 2.0	35.600	36.800	38.900	40.200							
136	I	02	333	VOLKSWAGEN	SEDAN 4 PUERTAS	SANTANA CLI	35.900	37.000	39.100	40.500							
136	I	02	363	VOLKSWAGEN	SEDAN 4 PUERTAS	VENTO 1.9TDI			90.400	126.400	133.300	140.200	147.200	154.100	161.100		
136	I	02	362	VOLKSWAGEN	SEDAN 4 PUERTAS	VENTO 2.5			92.700	98.500	104.300						
136	I	02	364	VOLKSWAGEN	SEDAN 4 PUERTAS	VOLKSWAGEN VENTO 1.9TDI			88.600	123.700	130.500	137.400	144.200	151.000	157.800		
136	I	02	462	VOLKSWAGEN	SEDAN 4 PUERTAS	VOLKSWAGEN VENTO 2.0								150.300	161.900		
136	I	02	374	VOLKSWAGEN	SEDAN 4 PUERTAS	VOLKSWAGEN VENTO 2.0 FSI								219.800	231.200	242.700	
136	I	02	467	VOLKSWAGEN	SEDAN 4 PUERTAS	VOLKSWAGEN VENTO 2.0 TSI								217.800	229.200	240.500	
136	I	02	375	VOLKSWAGEN	SEDAN 4 PUERTAS	VOLKSWAGEN VENTO 2.0T FSI				153.000	158.900	164.800	176.600	188.400	206.000		
136	I	02	369	VOLKSWAGEN	SEDAN 4 PUERTAS	VOLKSWAGEN VENTO 2.0TDI			104.500	116.100	127.800	139.400	151.000	159.100	174.200	185.900	
136	I	02	365	VOLKSWAGEN	SEDAN 4 PUERTAS	VOLKSWAGEN VENTO 2.5			91.000	102.400	113.800	125.200	136.500	165.000	176.400	187.800	
136	I	02	426	VOLKSWAGEN	SEDAN 4 PUERTAS	VOYAGE 1.6						62.500	68.300	74.000	79.600	92.100	97.800
136	I	02	496	VOLKSWAGEN	SEDAN 4 PUERTAS	VOYAGE 1.6 GP						62.700	68.500	74.100	79.800	92.300	98.100
136	I	02	499	VOLKSWAGEN	SEDAN 4 PUERTAS	VOYAGE 1.6 GP I MOTION							94.800	100.500	109.800	115.600	
136	I	02	447	VOLKSWAGEN	SEDAN 4 PUERTAS	VOYAGE 1.6I MOTION							94.000	99.900	105.700	111.600	
136	I	05	359	VOLKSWAGEN	SEDAN 5 PUERTAS	CROSSFOX 1.6		74.500	80.200	86.000	91.700	97.400	105.400	111.100	116.900	122.600	
136	I	05	348	VOLKSWAGEN	SEDAN 5 PUERTAS	FOX 1.6	58.200	64.000	69.900	75.700	81.500	87.300	92.000	97.700	103.600	111.800	
034	N	53	ME	VOLKSWAGEN	SEDAN 5 PUERTAS	FOX 1.6 5P 70A	55.200	58.800	64.600	70.500	76.400	82.200	88.100	94.000	99.900	105.700	
034	N	53	MF	VOLKSWAGEN	SEDAN 5 PUERTAS	FOX 1.6 5P 70C	63.200	68.900	74.600	80.400	86.100	91.900	99.900	105.600	111.300	117.100	
034	N	53	MN	VOLKSWAGEN	SEDAN 5 PUERTAS	FOX 1.6 5P 70D	68.000	73.800	79.400	85.100	90.700	96.400	103.200	108.900	114.600	120.200	
034	N	53	MJ	VOLKSWAGEN	SEDAN 5 PUERTAS	FOX 1.6 5P 71A	56.800	62.500	68.100	73.900	79.600	85.200	89.700	95.500	101.200	109.100	
034	N	53	MK	VOLKSWAGEN	SEDAN 5 PUERTAS	FOX 1.6 5P 71C	69.200	75.000	80.800	86.500	92.300	98.100	105.000	110.700	116.500	122.300	
034	N	53	MP	VOLKSWAGEN	SEDAN 5 PUERTAS	FOX 1.6 5P 71D	69.000	74.700	80.500	86.300	92.000	97.700	104.700	110.400	116.100	121.900	
136	I	05	448	VOLKSWAGEN	SEDAN 5 PUERTAS	FOX 1.6 I MOTION	82.000	87.900	93.700	99.600	105.400	111.200	119.400	125.400	131.200	137.100	
136	I	05	393	VOLKSWAGEN	SEDAN 5 PUERTAS	FOX 1.6 ROUTE				87.500	93.300	99.000					
034	N	53	MV	VOLKSWAGEN	SEDAN 5 PUERTAS	FOX 1.6L 5D 8160/10A	56.800	62.500	68.100	73.900	79.500	85.200	89.700	95.500	101.100	109.100	
034	N	53	MW	VOLKSWAGEN	SEDAN 5 PUERTAS	FOX 1.6L 5D 8160/10B	64.400	70.200	76.000	81.900	87.700	93.500	101.700	107.600	113.500	119.300	
034	N	53	MX	VOLKSWAGEN	SEDAN 5 PUERTAS	FOX 1.6L 5D 8160/10C	70.100	75.900	81.800	87.600	93.400	99.300	106.300	112.100	117.900	123.800	

1500

1

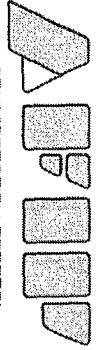
N = Nacional  
I = Importado



CODIGO	MARCA			TIPO	MODELO	AÑOS DE FABRICACION										
	Fab	Marca	Mod			2004	2005	2006	2007	2008	2009	2010	2011	2012	2013	
034	N	53	NX	VOLKSWAGEN	SEDAN 5 PUERTAS	FOX 1.6L 5D 8160/11A	57.900	63.700	69.600	75.300	81.100	86.800	91.500	97.300	103.100	111.200
136	I	05	405	VOLKSWAGEN	SEDAN 5 PUERTAS	FOX 1.9 SDI					85.100	90.800	96.600			
034	N	53	MG	VOLKSWAGEN	SEDAN 5 PUERTAS	FOX 1.9 SDI 5P 70A					88.000	93.900	99.700			
034	N	53	MH	VOLKSWAGEN	SEDAN 5 PUERTAS	FOX 1.9 SDI 5P 70C					93.500	99.400	105.200			
034	N	53	ML	VOLKSWAGEN	SEDAN 5 PUERTAS	FOX 1.9 SDI 5P 71A					85.800	91.500	97.200			
034	N	53	MM	VOLKSWAGEN	SEDAN 5 PUERTAS	FOX 1.9 SDI 5P 71C					93.400	99.300	105.100			
136	I	05	463	VOLKSWAGEN	SEDAN 5 PUERTAS	GOL 1.4 L								50.800	56.600	61.100
136	I	05	274	VOLKSWAGEN	SEDAN 5 PUERTAS	GOL 1.6	43.100	45.400	46.500	48.800	51.100	53.400	55.600	57.900	64.700	
136	I	05	275	VOLKSWAGEN	SEDAN 5 PUERTAS	GOL 1.8	44.400	46.800	48.000	50.200	52.600	54.900	57.200	59.600	66.600	
136	I	05	283	VOLKSWAGEN	SEDAN 5 PUERTAS	GOL 1.9 SD	44.900	47.200	49.500	51.800	54.100	56.400	59.800			
034	N	53	FB	VOLKSWAGEN	SEDAN 5 PUERTAS	GOL 1.9 SD (0212) 21A	44.800	47.100	49.400	51.600	54.000	56.300	59.700			
034	N	53	47	VOLKSWAGEN	SEDAN 5 PUERTAS	GOL 1.9 SD 002	45.400	47.700	50.000	52.400	54.800	57.000	60.500			
034	N	53	51	VOLKSWAGEN	SEDAN 5 PUERTAS	GOL 1.9 SD 00B	45.400	47.700	50.000	52.400	54.600	57.000	60.500			
034	N	53	48	VOLKSWAGEN	SEDAN 5 PUERTAS	GOL 1.9 SD 012	45.400	47.700	50.100	52.400	54.800	57.000	60.600			
034	N	53	BR	VOLKSWAGEN	SEDAN 5 PUERTAS	GOL 1.9 SD 5P (0211) 001	44.500	46.800	49.100	51.400	53.700	55.900	59.400			
034	N	53	BS	VOLKSWAGEN	SEDAN 5 PUERTAS	GOL 1.9 SD 5P (0211) 011	45.500	47.700	50.100	52.400	54.800	57.000	60.600			
034	N	53	BT	VOLKSWAGEN	SEDAN 5 PUERTAS	GOL 1.9 SD 5P (0212) 002	44.400	46.800	49.000	51.300	53.600	55.800	59.300			
034	N	53	BU	VOLKSWAGEN	SEDAN 5 PUERTAS	GOL 1.9 SD 5P (0212) 00A	45.700	48.000	50.300	52.700	55.000	57.300	60.800			
034	N	53	BV	VOLKSWAGEN	SEDAN 5 PUERTAS	GOL 1.9 SD 5P (0212) 00B	45.500	47.800	50.100	52.500	54.900	57.100	60.700			
034	N	53	BW	VOLKSWAGEN	SEDAN 5 PUERTAS	GOL 1.9 SD 5P (0212) 012	45.800	48.200	50.500	52.900	55.200	57.600	61.100			
034	N	53	BX	VOLKSWAGEN	SEDAN 5 PUERTAS	GOL 1.9 SD 5P (0212) 01A	44.400	46.700	48.900	51.200	53.600	55.800	59.200			
034	N	53	BY	VOLKSWAGEN	SEDAN 5 PUERTAS	GOL 1.9 SD 5P (0212) 01B	45.900	48.200	50.500	52.900	55.300	57.600	61.100			
034	N	53	70	VOLKSWAGEN	SEDAN 5 PUERTAS	GOL 1.9 SD 5P 001	45.400	47.600	50.000	52.300	54.600	56.900	60.500			
034	N	53	71	VOLKSWAGEN	SEDAN 5 PUERTAS	GOL 1.9 SD 5P 002	45.300	47.600	49.900	52.300	54.500	56.900	60.400			
034	N	53	72	VOLKSWAGEN	SEDAN 5 PUERTAS	GOL 1.9 SD 5P 00A	45.000	47.300	49.600	51.900	54.200	56.500	59.900			
034	N	53	73	VOLKSWAGEN	SEDAN 5 PUERTAS	GOL 1.9 SD 5P 00B	45.900	48.200	50.500	52.900	55.300	57.700	61.100			
034	N	53	74	VOLKSWAGEN	SEDAN 5 PUERTAS	GOL 1.9 SD 5P 011	44.800	47.100	49.400	51.600	54.000	56.300	59.700			
034	N	53	75	VOLKSWAGEN	SEDAN 5 PUERTAS	GOL 1.9 SD 5P 012	45.400	47.700	50.000	52.400	54.600	57.000	60.500			
034	N	53	76	VOLKSWAGEN	SEDAN 5 PUERTAS	GOL 1.9 SD 5P 01A	44.700	47.000	49.200	51.500	53.800	56.200	59.500			
034	N	53	77	VOLKSWAGEN	SEDAN 5 PUERTAS	GOL 1.9 SD 5P 01B	44.500	46.800	49.000	51.300	53.700	55.900	59.300			
136	I	05	386	VOLKSWAGEN	SEDAN 5 PUERTAS	GOL COUNTRY F 1.6			54.000	56.300	58.600					
136	I	05	387	VOLKSWAGEN	SEDAN 5 PUERTAS	GOL COUNTRY F 1.9 SD	49.700	52.100	54.300	56.700	59.000	61.300	63.600			
136	I	05	203	VOLKSWAGEN	SEDAN 5 PUERTAS	GOL PLUS 1.6 MI	43.800	46.200	47.300	49.700	51.900	54.300	56.600	58.900	65.800	
136	I	05	413	VOLKSWAGEN	SEDAN 5 PUERTAS	GOL TREND 1.6					54.900	58.300	61.800	65.100	68.600	72.000
136	I	05	495	VOLKSWAGEN	SEDAN 5 PUERTAS	GOL TREND 1.6 GP					54.800	58.200	61.600	65.000	68.500	71.800
136	I	05	494	VOLKSWAGEN	SEDAN 5 PUERTAS	GOL TREND 1.6 GP I MOTION					79.500	85.200	90.800	102.200	112.400	118.200
136	I	05	446	VOLKSWAGEN	SEDAN 5 PUERTAS	GOL TREND 1.6I MOTION						78.400	81.900	90.900		
136	I	05	211	VOLKSWAGEN	SEDAN 5 PUERTAS	GOLF 1.6	69.300	72.800	76.400	82.200	86.900	91.600	96.300	102.200	108.100	
136	I	05	266	VOLKSWAGEN	SEDAN 5 PUERTAS	GOLF 2.0	75.300	78.800	83.600	91.800	97.600	102.400	109.400	115.300	121.200	
136	I	05	314	VOLKSWAGEN	SEDAN 5 PUERTAS	GOLF 90 S	61.500	64.800	69.300	75.100	80.800	87.000	92.100	98.400		
136	I	05	064	VOLKSWAGEN	SEDAN 5 PUERTAS	GOLF GTI	90.200	93.600	97.200	100.700	105.400	111.200	117.100			
136	I	05	475	VOLKSWAGEN	SEDAN 5 PUERTAS	GOLF GTI 2.0 TSI								211.400	222.700	234.100

1500

N = Nacional  
I = Importado

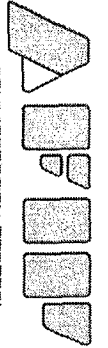




1500

CODIGO	MARCA	TIPO	MODELO	AÑOS DE FABRICACION													
				Fab	Marca	Mod	2004	2005	2006	2007	2008	2009	2010	2011	2012	2013	
136	I	05	245	VOLKSWAGEN	SEDAN 5 PUERTAS	GOLF TDI	74.500	76.900	78.100	80.400	83.900	89.700	95.600				
136	I	05	265	VOLKSWAGEN	SEDAN 5 PUERTAS	GOLF TURBO DIESEL SPORT	72.100	75.600	78.900								
136	I	05	327	VOLKSWAGEN	SEDAN 5 PUERTAS	GOLF V6 4MOTION	114.800	120.500									
136	I	05	036	VOLKSWAGEN	SEDAN 5 PUERTAS	POLO	43.400	45.800	48.100	50.400	52.800	55.200					
136	I	05	338	VOLKSWAGEN	SEDAN 5 PUERTAS	POLO 1.6	43.300	45.700	48.000	50.300	52.700	55.000					
136	I	05	491	VOLKSWAGEN	SEDAN 5 PUERTAS	POLO 1.9 TDI	52.500	54.800	57.000	59.300	61.600	63.800					
136	I	05	257	VOLKSWAGEN	SEDAN 5 PUERTAS	POLO SERVO	42.000	44.300	46.500	48.800	51.100	53.400					
136	I	05	410	VOLKSWAGEN	SEDAN 5 PUERTAS	SURAN			75.300	81.000	86.800	92.700	99.600	105.400	111.100	117.000	
034	N	53	SL	VOLKSWAGEN	SEDAN 5 PUERTAS	SURAN 1.6L 5D 031			100.000	105.900	111.800	117.700	123.600	129.500	135.300	141.300	
034	N	53	NB	VOLKSWAGEN	SEDAN 5 PUERTAS	SURAN 1.6L 5D 1200/11A			74.100	79.800	85.500	91.200	98.100	103.800	109.400	115.100	
034	N	53	NC	VOLKSWAGEN	SEDAN 5 PUERTAS	SURAN 1.6L 5D 1200/11B			85.100	90.800	96.400	102.200	109.000	114.600	120.300	126.000	
034	N	53	ND	VOLKSWAGEN	SEDAN 5 PUERTAS	SURAN 1.6L 5D 1200/11C			94.200	100.000	105.900	111.800	117.700	123.600	129.400	135.300	
034	N	53	NE	VOLKSWAGEN	SEDAN 5 PUERTAS	SURAN 1.6L 5D 1200/11D			98.700	104.400	110.300	116.100	121.900	127.700	133.500	139.300	
034	N	53	PD	VOLKSWAGEN	SEDAN 5 PUERTAS	SURAN 1.6L 5D 1200/21A			75.500	81.300	87.000	92.900	99.900	105.600	111.500	117.300	
034	N	53	PE	VOLKSWAGEN	SEDAN 5 PUERTAS	SURAN 1.6L 5D 1200/21B			87.500	93.300	99.100	105.000	112.000	117.800	123.700	129.500	
034	N	53	PF	VOLKSWAGEN	SEDAN 5 PUERTAS	SURAN 1.6L 5D 1200/21C			91.900	97.600	103.500	109.200	114.900	120.600	126.400	132.200	
034	N	53	SK	VOLKSWAGEN	SEDAN 5 PUERTAS	SURAN 1.6L 5D 166			91.400	97.100	102.800	108.500	114.300	120.000	125.600	131.300	
034	N	53	TC	VOLKSWAGEN	SEDAN 5 PUERTAS	SURAN 1.6L 5D 199			75.800	81.600	87.500	93.300	100.300	106.200	112.000	117.800	
034	N	53	VG	VOLKSWAGEN	SEDAN 5 PUERTAS	SURAN 1.6L 5D 604										130.700	
034	N	53	VC	VOLKSWAGEN	SEDAN 5 PUERTAS	SURAN 1.6L 5D 679			94.200	100.000	105.900	111.800	117.700	123.600	129.500	135.300	
034	N	53	TD	VOLKSWAGEN	SEDAN 5 PUERTAS	SURAN 1.6L 5D 700			73.800	79.500	85.100	90.800	97.600	103.200	109.000	114.600	
034	N	53	VE	VOLKSWAGEN	SEDAN 5 PUERTAS	SURAN 1.6L 5D 717			75.200	80.900	86.700	92.400	99.500	105.200	111.000	116.700	
034	N	53	VD	VOLKSWAGEN	SEDAN 5 PUERTAS	SURAN 1.6L 5D 734			74.400	80.100	85.900	91.600	98.500	104.200	109.900	115.700	
034	N	53	SE	VOLKSWAGEN	SEDAN 5 PUERTAS	SURAN 1.6L 5D 766			75.600	81.400	87.200	93.000	100.000	105.800	111.700	117.400	
034	N	53	SF	VOLKSWAGEN	SEDAN 5 PUERTAS	SURAN 1.6L 5D 766			73.900	79.600	85.300	90.900	97.800	103.500	109.200	114.900	
034	N	53	TI	VOLKSWAGEN	SEDAN 5 PUERTAS	SURAN 1.6L 5D 768			86.200	91.900	97.600	103.400	110.300	116.000	121.700	127.500	
034	N	53	SG	VOLKSWAGEN	SEDAN 5 PUERTAS	SURAN 1.6L 5D 814			87.600	93.400	99.300	105.100	112.100	117.900	123.800	129.600	
034	N	53	TH	VOLKSWAGEN	SEDAN 5 PUERTAS	SURAN 1.6L 5D 870			91.500	97.200	102.900	108.600	114.400	120.100	125.700	131.400	
034	N	53	TG	VOLKSWAGEN	SEDAN 5 PUERTAS	SURAN 1.6L 5D 891			99.800	105.600	111.500	117.400	123.200	129.100	135.000	140.800	
034	N	53	MR	VOLKSWAGEN	SEDAN 5 PUERTAS	SURAN 1.6L 5D 90F			91.300	97.000	102.700	108.400	114.200	119.900	125.500	131.200	
034	N	53	NJ	VOLKSWAGEN	SEDAN 5 PUERTAS	SURAN 1.6L 5D I-MOTION 11D						108.600	114.400	120.200	125.900	131.800	
034	N	53	NF	VOLKSWAGEN	SEDAN 5 PUERTAS	SURAN 1.6L 5D I-MOTION 1250/11A							110.300	116.100	121.900		
034	N	53	NG	VOLKSWAGEN	SEDAN 5 PUERTAS	SURAN 1.6L 5D I-MOTION 1250/11B							99.300	105.200	111.000		
034	N	53	NH	VOLKSWAGEN	SEDAN 5 PUERTAS	SURAN 1.6L 5D I-MOTION 1250/11C						110.200	116.000	121.800	127.800	133.600	
034	N	53	NY	VOLKSWAGEN	SEDAN 5 PUERTAS	SURAN 1.6L 5D I-MOTION 1250/11E						109.300	115.100	121.000	126.800	132.600	
034	N	53	PH	VOLKSWAGEN	SEDAN 5 PUERTAS	SURAN 1.6L 5D I-MOTION 1250/21A							111.100	117.000	122.900		
034	N	53	PJ	VOLKSWAGEN	SEDAN 5 PUERTAS	SURAN 1.6L 5D I-MOTION 1250/21B							96.700	102.400	108.000		
034	N	53	PK	VOLKSWAGEN	SEDAN 5 PUERTAS	SURAN 1.6L 5D I-MOTION 1250/21C						108.200	113.900	119.800	125.500	131.200	
034	N	53	PL	VOLKSWAGEN	SEDAN 5 PUERTAS	SURAN 1.6L 5D I-MOTION 1250/21D							120.300	126.000	131.900		
034	N	53	UW	VOLKSWAGEN	SEDAN 5 PUERTAS	SURAN 1.6L 5D I-MOTION 414						107.700	113.400	119.100	124.800	130.600	
034	N	53	TE	VOLKSWAGEN	SEDAN 5 PUERTAS	SURAN 1.6L 5D I-MOTION 437						109.500	115.300	121.200	126.900	132.700	
034	N	53	SM	VOLKSWAGEN	SEDAN 5 PUERTAS	SURAN 1.6L 5D I-MOTION 766							109.800	115.600	121.400		

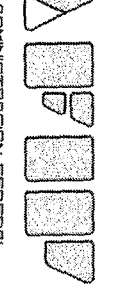
N = Nacional  
I = Importado



1500

CODIGO			MARCA	TIPO	MODELO	AÑOS DE FABRICACION										
Fab	Marca	Mod				2004	2005	2006	2007	2008	2009	2010	2011	2012	2013	
034	N	53	SH	VOLKSWAGEN	SEDAN 5 PUERTAS	SURAN 1.6L 5D I-MOTION 946						107.600	113.300	119.000	124.700	130.500
034	N	53	PG	VOLKSWAGEN	SEDAN 5 PUERTAS	SURAN 1.6L 5D1200/21D			97.700	103.500	109.300	115.000	120.700	126.500	132.300	138.000
034	N	53	VF	VOLKSWAGEN	SEDAN 5 PUERTAS	SURAN 1.6L 5P 766			88.000	94.000	99.800	105.600	112.800	118.600	124.400	130.400
034	N	53	VH	VOLKSWAGEN	SEDAN 5 PUERTAS	SURAN 1.6L 5P 814			91.600	97.300	103.000	108.800	114.500	120.200	125.900	131.700
034	N	53	MS	VOLKSWAGEN	SEDAN 5 PUERTAS	SURAN 1.6L 90T			75.600	81.400	87.300	93.100	100.100	105.900	111.700	117.500
034	N	53	KN	VOLKSWAGEN	SEDAN 5 PUERTAS	SURAN 60A			75.900	81.800	87.600	93.400	100.400	106.300	112.200	118.000
034	N	53	KP	VOLKSWAGEN	SEDAN 5 PUERTAS	SURAN 60B			85.500	91.300	97.000	102.700	109.500	115.200	121.000	126.600
034	N	53	KQ	VOLKSWAGEN	SEDAN 5 PUERTAS	SURAN 60D			91.600	97.300	103.000	108.800	114.500	120.200	125.900	131.700
034	N	53	KR	VOLKSWAGEN	SEDAN 5 PUERTAS	SURAN 60D			93.100	98.900	104.800	110.600	116.400	122.300	128.000	133.800
034	N	53	KV	VOLKSWAGEN	SEDAN 5 PUERTAS	SURAN 60E			98.000	103.800	109.500	115.200	121.100	126.800	132.500	138.300
034	N	53	LL	VOLKSWAGEN	SEDAN 5 PUERTAS	SURAN 80A			75.500	81.300	87.200	92.900	99.900	105.700	111.500	117.300
034	N	53	LM	VOLKSWAGEN	SEDAN 5 PUERTAS	SURAN 80B			87.800	93.700	99.600	105.400	112.400	118.300	124.200	130.000
034	N	53	LN	VOLKSWAGEN	SEDAN 5 PUERTAS	SURAN 80D			92.400	98.200	104.000	109.700	115.600	121.300	127.100	132.800
034	N	53	LP	VOLKSWAGEN	SEDAN 5 PUERTAS	SURAN 80E			98.100	103.800	109.600	115.300	121.100	126.900	132.600	138.500
034	N	53	LW	VOLKSWAGEN	SEDAN 5 PUERTAS	SURAN 90A			74.300	80.000	85.800	91.500	98.400	104.000	109.700	115.500
034	N	53	LX	VOLKSWAGEN	SEDAN 5 PUERTAS	SURAN 90B			85.500	91.300	97.000	102.700	109.500	115.200	121.000	126.700
034	N	53	LY	VOLKSWAGEN	SEDAN 5 PUERTAS	SURAN 90D			91.400	97.100	102.700	108.400	114.200	119.900	125.600	131.300
034	N	53	LZ	VOLKSWAGEN	SEDAN 5 PUERTAS	SURAN 90E			98.400	104.200	109.900	115.800	121.600	127.300	133.200	138.900
034	N	53	TF	VOLKSWAGEN	SEDAN 5 PUERTAS	SURAN CROSS 1.6L 5 DOOR 061								129.400	135.100	140.700
034	N	53	SJ	VOLKSWAGEN	SEDAN 5 PUERTAS	SURAN CROSS 1.6L 5 DOOR 609								130.000	135.600	141.400
034	N	53	UX	VOLKSWAGEN	SEDAN 5 PUERTAS	SURAN CROSS 1.6L 5 DOOR 878								132.200	137.900	143.700
034	N	53	PM	VOLKSWAGEN	SEDAN 5 PUERTAS	SURAN CROSS 1.6L 5 DOOR21A								131.900	137.700	143.400
136	I	34	077	VOLKSWAGEN	SIN ESPECIFICACION	GOLF GTI	90.500	94.100	97.600	101.100	105.800	111.700	117.600			
136	I	34	069	VOLKSWAGEN	SIN ESPECIFICACION	PASSAT/GLVR6/TDI	86.000	90.600								
136	I	10	418	VOLKSWAGEN	TODO TERRENO	TIGUAN 2.0 TDI					146.800	158.400	184.000	209.600		
136	I	10	450	VOLKSWAGEN	TODO TERRENO	TIGUAN 2.0 TDI 4 MOTION							239.800	302.500	317.300	328.800
136	I	10	417	VOLKSWAGEN	TODO TERRENO	TIGUAN 2.0 TSI					140.700	150.000	181.800	213.400		
136	I	10	449	VOLKSWAGEN	TODO TERRENO	TIGUAN 2.0 TSI 4 MOTION							220.800	269.600	281.100	292.800
136	I	10	481	VOLKSWAGEN	TODO TERRENO	TOUAREG								404.100	427.100	
136	I	10	344	VOLKSWAGEN	TODO TERRENO	TOUAREG 2.5 R5 TDI	257.100	271.800	293.800	323.100	396.600	462.700	536.100			
136	I	10	493	VOLKSWAGEN	TODO TERRENO	TOUAREG 3.0 TDI								516.800	540.300	566.100
136	I	10	458	VOLKSWAGEN	TODO TERRENO	TOUAREG 3.0 V6 TDI								505.700	528.600	553.800
136	I	10	466	VOLKSWAGEN	TODO TERRENO	TOUAREG 3.0 V6 TDI ELEGANCE								621.300	644.100	666.900
136	I	10	457	VOLKSWAGEN	TODO TERRENO	TOUAREG 3.0 V6 TDI PREMIUM								623.200	645.900	668.800
136	I	10	345	VOLKSWAGEN	TODO TERRENO	TOUAREG 3.2 V6	240.300	262.900	292.900	330.400	360.500					
136	I	10	501	VOLKSWAGEN	TODO TERRENO	TOUAREG 3.6 FSI								470.600	494.100	524.700
136	I	10	406	VOLKSWAGEN	TODO TERRENO	TOUAREG 3.6 V6				389.800	404.800	419.800	532.200	554.700	577.300	
136	I	10	459	VOLKSWAGEN	TODO TERRENO	TOUAREG 3.6 V6 FSI								467.900	491.200	521.600
136	I	10	490	VOLKSWAGEN	TODO TERRENO	TOUAREG 3.6 V6 FSI ELEGANCE								560.400	583.700	611.800
136	I	10	346	VOLKSWAGEN	TODO TERRENO	TOUAREG 4.2 V8	217.200	234.800	258.200	305.200	340.400	364.000	422.600	622.200	645.600	669.200
136	I	10	500	VOLKSWAGEN	TODO TERRENO	TOUAREG 4.2 V8 FSI	213.700	231.100	254.200	300.300	335.000	358.100	415.900	612.400	635.500	658.600
136	I	10	498	VOLKSWAGEN	TODO TERRENO	TOUAREG 4.2 V8 FSI PREMIUM	210.500	227.600	250.200	295.800	329.900	352.600	409.500	603.000	625.600	648.400

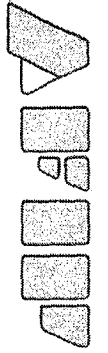
N = Nacional  
I = Importado



CODIGO	MARCA	TIPO	MODELO	AÑOS DE FABRICACION												
				2004	2005	2006	2007	2008	2009	2010	2011	2012	2013			
136	I	10	476	VOLKSWAGEN	TODO TERRENO	TOUAREG 4.2 V8 FSI PREMIUN	212.400	229.600	252.600	298.500	333.000	356.000	413.400	608.600	631.600	654.500
136	I	10	347	VOLKSWAGEN	TODO TERRENO	TOUAREG 5.0 V10 TDI	412.700	465.200	495.200	570.200						
136	I	10	503	VOLKSWAGEN	TODO TERRENO	TOUAREG HYBRID										844.300
137	I	26	457	VOLVO	DESCAPOTABLE	C70 T5				329.700	350.300	377.800				
137	I	04	556	VOLVO	RURAL 5 PUERTAS	V50 2.0							150.600	171.200		
137	I	04	548	VOLVO	RURAL 5 PUERTAS	V50 2.0D	158.700	172.600	179.500	193.300	213.900	227.700	241.600			
137	I	04	560	VOLVO	RURAL 5 PUERTAS	V50 2.4I	157.300	171.000	177.800	191.500	212.000	225.600	239.400			
137	I	04	414	VOLVO	RURAL 5 PUERTAS	V50 2.4I AT	159.500	173.500	180.400	194.300	215.100	228.900	242.900			
137	I	04	444	VOLVO	RURAL 5 PUERTAS	V50 T5	159.600	173.500	180.400	194.300	215.100	228.900	242.900			
137	I	04	624	VOLVO	RURAL 5 PUERTAS	V60 T6										398.400
137	I	04	363	VOLVO	RURAL 5 PUERTAS	V70 2.4	200.500	228.100	242.000	255.900	269.700					
137	I	04	257	VOLVO	RURAL 5 PUERTAS	V70 2.5T	202.600	230.500	244.600	258.500	272.500					
137	I	04	506	VOLVO	RURAL 5 PUERTAS	V70 3.2					320.400	348.200				
137	I	04	428	VOLVO	RURAL 5 PUERTAS	V70 D5		200.200	214.000	234.700	255.500					
137	I	04	252	VOLVO	RURAL 5 PUERTAS	V70 R	200.300	227.900	241.800	255.600	269.400					
137	I	04	255	VOLVO	RURAL 5 PUERTAS	V70 XC AWD	218.100	238.600	252.300	272.700	293.100					
137	I	04	566	VOLVO	RURAL 5 PUERTAS	XC60 2.0T							341.500	366.400	391.300	
137	I	04	601	VOLVO	RURAL 5 PUERTAS	XC60 T5									346.400	379.500
137	I	04	400	VOLVO	RURAL 5 PUERTAS	XC70 2.4T	217.700	238.100	251.700	272.100	292.500					
137	I	04	399	VOLVO	RURAL 5 PUERTAS	XC70 2.5T AWD	222.100	243.000	256.900	277.700	298.500					
137	I	04	507	VOLVO	RURAL 5 PUERTAS	XC70 3.2					372.400	393.100	413.800			
137	I	04	549	VOLVO	RURAL 5 PUERTAS	XC70 3.2 AWD					369.000	389.600	410.100			
137	I	04	427	VOLVO	RURAL 5 PUERTAS	XC70 D5 AWD	216.700	237.100	250.600	270.900	291.200					
137	I	22	462	VOLVO	SEDAN 3 PUERTAS	C30 2.0				156.700	170.400	177.200	190.800	204.400	218.000	231.700
137	I	22	482	VOLVO	SEDAN 3 PUERTAS	C30 2.4I AT				164.300	171.200	191.700	205.400			
137	I	22	483	VOLVO	SEDAN 3 PUERTAS	C30 2.4I MT				157.600	164.400	178.200	191.900			
137	I	22	464	VOLVO	SEDAN 3 PUERTAS	C30 T5 AT				199.100	212.800	226.500	240.300	274.600	302.000	329.500
137	I	22	463	VOLVO	SEDAN 3 PUERTAS	C30 T5 MT				204.500	218.100	231.700	245.500	279.500	313.600	347.700
137	I	02	076	VOLVO	SEDAN 4 PUERTAS	S40 2.0	130.400				164.700	178.500	192.200	205.900	219.600	233.400
137	I	02	278	VOLVO	SEDAN 4 PUERTAS	S40 2.0T	128.500									
137	I	02	491	VOLVO	SEDAN 4 PUERTAS	S40 2.4			170.000	183.500	203.900					
137	I	02	415	VOLVO	SEDAN 4 PUERTAS	S40 2.4I AT	164.600	178.400	192.100	212.700	226.400	233.200	247.000			
137	I	02	435	VOLVO	SEDAN 4 PUERTAS	S40 2.4I MT	166.000	179.900	193.700	214.400	228.200	235.100	249.100			
137	I	02	417	VOLVO	SEDAN 4 PUERTAS	S40 T5		192.800	206.500	220.300	234.000	241.000	247.900	261.600		
137	I	02	469	VOLVO	SEDAN 4 PUERTAS	S40 T5 ELEGANCE		180.100	214.700	228.500	235.500	249.400	263.200	277.100		
137	I	02	569	VOLVO	SEDAN 4 PUERTAS	S60 2.0T								231.400		
137	I	02	370	VOLVO	SEDAN 4 PUERTAS	S60 2.4 T	122.400	136.000								
137	I	02	404	VOLVO	SEDAN 4 PUERTAS	S60 2.5 T	165.700	172.700	179.600	186.500	200.300	214.100				
137	I	02	381	VOLVO	SEDAN 4 PUERTAS	S60 D5		150.700	157.600	164.400	171.400	181.600				
137	I	02	430	VOLVO	SEDAN 4 PUERTAS	S60 R		215.900	229.800	236.700	257.700					
137	I	02	623	VOLVO	SEDAN 4 PUERTAS	S60 T4										264.700
137	I	02	369	VOLVO	SEDAN 4 PUERTAS	S60 T5									291.900	323.200

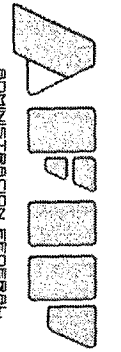
1500

N = Nacional  
I = Importado



1500

CODIGO			MARCA	TIPO	MODELO	AÑOS DE FABRICACION									
Fab	Marca	Mod				2004	2005	2006	2007	2008	2009	2010	2011	2012	2013
137	I	02	583	VOLVO	SEDAN 4 PUERTAS	S60 T6							412.400	446.800	481.200
137	I	02	303	VOLVO	SEDAN 4 PUERTAS	S80 2.4	138.100								
137	I	02	285	VOLVO	SEDAN 4 PUERTAS	S80 2.9	136.000								
137	I	02	465	VOLVO	SEDAN 4 PUERTAS	S80 3.2				227.000	240.800	254.600	275.200	288.900	
137	I	02	286	VOLVO	SEDAN 4 PUERTAS	S80 T6	169.900	176.700	190.300						
137	I	02	451	VOLVO	SEDAN 4 PUERTAS	S80 V8			286.000	306.900	320.900	334.900	341.800	348.800	
137	I	02	536	VOLVO	SEDAN 4 PUERTAS	S80 X 2.9	139.500								
137	I	05	250	VOLVO	SEDAN 5 PUERTAS	V40 T4									259.700
137	I	05	644	VOLVO	SEDAN 5 PUERTAS	V40 XC CC T4									270.000
137	I	10	624	VOLVO	TODO TERRENO	V60 T6									400.900
137	I	10	418	VOLVO	TODO TERRENO	XC 90 D5		409.300	436.600	457.100	477.500	498.000	511.700		
137	I	10	542	VOLVO	TODO TERRENO	XC60 T6						379.600	393.100	406.600	420.200
137	I	10	507	VOLVO	TODO TERRENO	XC70 3.2					365.500	385.800	406.100		
137	I	10	633	VOLVO	TODO TERRENO	XC90 2.4		341.400	361.900						
137	I	10	535	VOLVO	TODO TERRENO	XC90 2.5			388.900	409.300	443.500	457.100	477.500		
137	I	10	598	VOLVO	TODO TERRENO	XC90 2.5T AWD						538.000	552.000	580.000	595.500
137	I	10	497	VOLVO	TODO TERRENO	XC90 3.2 AWD				353.900	381.200	408.400	435.600	469.700	
137	I	10	557	VOLVO	TODO TERRENO	XC90 D5 AWD						541.000	555.100	585.000	598.800
137	I	10	387	VOLVO	TODO TERRENO	XC90 T6 AWD	317.400	337.700	351.100						
137	I	10	431	VOLVO	TODO TERRENO	XC90 V8 AWD		411.200	438.600	459.200	479.700	500.300	514.100		
951	I	12	002	WULING	FAMILIAR	LZW6320H	19.300								



"2014 - Año de Homenaje al Almirante Guillermo Brown, en el Bicentenario del Combate Naval de Montevideo"

N = Nacional  
I = Importado

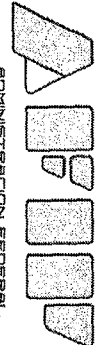
VALORES DE LOS AUTOMOTORES, MOTOCICLETAS Y MOTOS (MOTOVEHÍCULOS) - AÑOS DE FABRICACIÓN: 2004 A 2013

CAMIONES, PICK-UPS, CHASIS C/S CABINA, VARIOS

1500

CÓDIGO	MARCA	TIPO	MODELO	AÑOS DE FABRICACIÓN												
				2004	2005	2006	2007	2008	2009	2010	2011	2012	2013			
390	I 14	013	3-STAR	CAMION	SXZ1047W	67.000	70.200									
390	I 14	011	3-STAR	CAMION	SXZ3043	66.700	69.900									
080	I 14	053	AGRALE	CAMION	8500				209.800	236.700	252.900	269.000	290.500	312.000	371.200	
080	I 14	054	AGRALE	CAMION	9200				236.900	247.400	257.900	273.700	284.200	357.900	389.500	
046	N 79	05	AGRALE	CHASIS C/CABINA	6000				200.300	209.800	215.100	227.800	238.400	254.300	302.000	
080	I 17	052	AGRALE	CHASIS C/CABINA	6000				203.600	213.300	218.700	231.600	242.400	258.500	307.000	
080	I 17	055	AGRALE	CHASIS C/CABINA	7500				214.500	219.900	232.900	236.200	243.700			
046	N 79	08	AGRALE	CHASIS C/CABINA	8500				205.600	231.900	247.800	263.600	284.600	305.700	363.700	
080	I 17	053	AGRALE	CHASIS C/CABINA	8500				210.200	237.100	253.300	269.400	291.000	312.600	371.800	
046	N 79	09	AGRALE	CHASIS C/CABINA	9200				238.400	248.900	259.500	275.400	286.000	360.200	392.000	
080	I 17	054	AGRALE	CHASIS C/CABINA	9200				243.700	254.500	265.300	281.600	292.400	368.200	400.700	
080	I 17	058	AGRALE	CHASIS C/CABINA	13000					301.200	312.000	333.500	355.000	387.300	484.100	
080	I 17	020	AGRALE	CHASIS C/CABINA	6000 CD		183.900	189.300	194.700							
080	I 17	018	AGRALE	CHASIS C/CABINA	6000D		180.500	185.800	191.100							
046	N 79	07	AGRALE	CHASIS C/CABINA	7500 CD				214.700	227.400	230.600	238.000	243.300			
080	I 17	057	AGRALE	CHASIS C/CABINA	7500 CD				209.900	215.200	227.900	231.100	238.500			
080	I 17	069	AGRALE	CHASIS C/CABINA	8500 CD								290.300	300.800	343.000	
080	I 17	068	AGRALE	CHASIS C/CABINA	8500 CE				206.800	233.300	249.200	265.100	286.300	307.500	365.800	
080	I 17	012	AGRALE	CHASIS C/CABINA	8500 TURBO		195.900	201.400	206.800							
046	N 79	12	AGRALE	CHASIS C/CABINA	8500CD								296.200	307.000	350.100	
080	I 17	039	AGRALE	CHASIS C/CABINA	9200 TCA		205.900	211.300	222.200							
080	I 13	037	AGRALE	FURGON	FURGOVAN 6000		182.900	188.200	193.600							
046	N 79	06	AGRALE	SIN ESPECIFICACION	7500				212.900	218.300	231.200	234.400	241.900			
E76	I 55	057	CAN-AM	UTILITARIO	COMMANDER 800 R										191.100	207.100
042	N 08	CW	CHEVROLET	FURGON O UTILITARIO	CLASSIC 3 PTAS CARGO 1.4N							41.600	44.800	49.100		
042	N 08	CD	CHEVROLET	FURGONETA O UTILITARIO	CORSA CLASSIC 3 PTAS CARGO 1.4 N				42.100	45.300	48.400	50.500	54.700			
024	I 11	380	CHEVROLET	PICK-UP	AVALANCHE 5.3 GAS V8 4X4	128.200	149.500	170.900	181.600							
024	I 11	425	CHEVROLET	PICK-UP	AVALANCHE 5.3L	126.700	147.900	169.000	179.500							
042	N 08	12	CHEVROLET	PICK-UP	PICK-UP C10 SIL/CUS	84.900	94.500	103.000	116.800	127.400	132.700					
024	I 11	382	CHEVROLET	PICK-UP	S10 2.4 4X2 GAS STD (CAB.SIMPLE)	84.900	94.400	102.900	116.700	127.300	132.600					
024	I 11	322	CHEVROLET	PICK-UP	S10 2.8 DLX 4X4 T.I. (CAB.DOUBLE)	117.800	128.500	139.200	149.900	166.000	176.700					
024	I 11	321	CHEVROLET	PICK-UP	S10 2.8 DLX T.I. (CABINA DOBLE)	114.200	119.600	125.000	135.900	146.800						
024	I 11	352	CHEVROLET	PICK-UP	S10 2.8 LIMITED 4X4 T.I.CAB.DOB.	123.500	134.200	145.000	161.100	166.400	177.200	187.900	198.700	209.400		
024	I 11	324	CHEVROLET	PICK-UP	S10 2.8 STD TI (CABINA SIMPLE)	85.400	95.000	103.600	117.400	128.100	133.500					
024	I 11	323	CHEVROLET	PICK-UP	S10 2.8 T.I. (CABINA DOBLE)	102.200	112.900	123.700	134.500							
024	I 11	329	CHEVROLET	PICK-UP	S10 2.8 T.I. (CABINA SIMPLE)	84.900	94.500	103.000	116.800	127.400	132.700					
024	I 11	346	CHEVROLET	PICK-UP	S10 2.8STD T.INTERC.4X4(CAB.DOB)	113.800	119.200	124.600	135.400	146.300	151.700					
024	I 11	389	CHEVROLET	PICK-UP	S10 2.8TDI DLX 4X2 CAB.DOUBLE	111.800	117.200	122.500	133.100	143.800						

N = Nacional  
I = Importado



"2014 - Año de Homenaje al Almirante Guillermo Brown, en el Bicentenario del Combate Naval de Montevideo"

1500

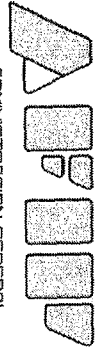
CÓDIGO	MARCA	TIPO	MODELO	AÑOS DE FABRICACIÓN											
				Fab	Marca	Mod	2004	2005	2006	2007	2008	2009	2010	2011	2012
024	I 11	415	CHEVROLET	PICK-UP	S10 2.8TDI DLX 4X2 ELECTRONIC CD			135.500	140.900	151.700	168.000	173.400	178.800	189.700	200.500
024	I 11	390	CHEVROLET	PICK-UP	S10 2.8TDI DLX 4X4 CAB.DOUBLE	117.700	128.400	139.100	149.800	165.800	176.500				
024	I 11	416	CHEVROLET	PICK-UP	S10 2.8TDI DLX 4X4 ELECTRONIC CD			139.600	150.300	161.100	171.800	182.500	193.300	204.000	
024	I 11	402	CHEVROLET	PICK-UP	S10 2.8TDI EXECUTIVE 4X4 C.DOUBLE	118.800	129.600	140.400	151.200	167.400	178.200				
024	I 11	394	CHEVROLET	PICK-UP	S10 2.8TDI LIMITED 4X4 CAB.DOUBLE	123.000	133.700	144.400	160.400	165.800	176.500	187.200	197.800	208.500	
024	I 11	417	CHEVROLET	PICK-UP	S10 2.8TDI LIMITED 4X4 ELECTR.CD	124.800	135.600	146.500	162.800	168.200	179.000	189.900	200.700	211.600	
024	I 11	392	CHEVROLET	PICK-UP	S10 2.8TDI STD 4X2 CAB.DOUBLE	100.800	111.400	122.100	132.700						
024	I 11	391	CHEVROLET	PICK-UP	S10 2.8TDI STD 4X2 CAB.SIMPLE	84.900	94.400	102.900	116.700	127.300	132.600				
024	I 11	413	CHEVROLET	PICK-UP	S10 2.8TDI STD 4X2 ELECTRONIC CD	96.200	106.900	117.600	128.300	139.000	149.700	155.000	165.700	171.100	
024	I 11	412	CHEVROLET	PICK-UP	S10 2.8TDI STD 4X2 ELECTRONIC CS	86.100	95.800	104.400	118.400	129.200	134.600				
024	I 11	393	CHEVROLET	PICK-UP	S10 2.8TDI STD 4X4 CAB.DOUBLE	112.300	117.600	123.000	133.700	144.400	149.700				
024	I 11	414	CHEVROLET	PICK-UP	S10 2.8TDI STD 4X4 ELECTRONIC CD			127.400	138.100	148.700	164.600	169.900	175.200	185.900	
024	I 11	385	CHEVROLET	PICK-UP	S10 2.8TDI CARDON 4X4 CAB.DOUBLE		132.300	142.900	158.800						
024	I 11	384	CHEVROLET	PICK-UP	S10 2.8TDI CARDON 4X4 CAB.SIMPLE		134.700	145.500	161.700						
024	I 82	425	CHEVROLET	PICK-UP CABINA DOBLE	AVALANCHE 5.3L	130.200	151.900	173.600	184.500						
024	I 82	579	CHEVROLET	PICK-UP CABINA DOBLE	S10 2.8TD 4X2 LS									168.200	178.700
024	I 82	580	CHEVROLET	PICK-UP CABINA DOBLE	S10 2.8TD 4X2 LT									191.600	202.200
024	I 82	581	CHEVROLET	PICK-UP CABINA DOBLE	S10 2.8TD 4X2 LTZ									220.500	231.200
024	I 82	582	CHEVROLET	PICK-UP CABINA DOBLE	S10 2.8TD 4X4 LS									201.500	212.100
024	I 82	583	CHEVROLET	PICK-UP CABINA DOBLE	S10 2.8TD 4X4 LT									232.300	237.700
024	I 82	584	CHEVROLET	PICK-UP CABINA DOBLE	S10 2.8TD 4X4 LTZ A/T									263.700	274.200
024	I 82	415	CHEVROLET	PICK-UP CABINA DOBLE	S10 2.8TDI DLX 4X2 ELECTRONIC CD			133.400	138.800	149.400	165.400	170.800	176.100	186.800	197.500
024	I 82	416	CHEVROLET	PICK-UP CABINA DOBLE	S10 2.8TDI DLX 4X4 ELECTRONIC CD			137.600	148.100	158.700	169.300	179.900	190.500	201.000	
024	I 82	417	CHEVROLET	PICK-UP CABINA DOBLE	S10 2.8TDI LIMITED 4X4 ELECTR.CD	122.300	132.900	143.600	159.500	164.800	175.500	186.100	196.800	207.400	
024	I 82	487	CHEVROLET	PICK-UP CABINA DOBLE	S10 2.8TDI STD 4X2 ELECTRONIC					130.400	141.300	152.200	163.000	173.900	
024	I 82	414	CHEVROLET	PICK-UP CABINA DOBLE	S10 2.8TDI STD 4X4 ELECTRONIC CD			129.900	140.700	151.500	167.700	173.100	178.500	189.400	
024	I 80	542	CHEVROLET	PICK-UP CABINA SIMPLE	MONTANA LS								75.000	80.400	85.700
024	I 80	597	CHEVROLET	PICK-UP CABINA SIMPLE	MONTANA 1.8 LS AA+DIR								77.800	82.100	87.400
024	I 80	598	CHEVROLET	PICK-UP CABINA SIMPLE	MONTANA 1.8 LS PACK								78.100	82.300	87.600
024	I 80	543	CHEVROLET	PICK-UP CABINA SIMPLE	MONTANA SPORT								78.800	83.000	88.200
024	I 80	577	CHEVROLET	PICK-UP CABINA SIMPLE	S10 2.8 4X2 LS										157.600
024	I 80	578	CHEVROLET	PICK-UP CABINA SIMPLE	S10 2.8 4X4 LS										189.100
024	I 80	487	CHEVROLET	PICK-UP CABINA SIMPLE	S10 2.8TDI STD 4X2 ELECTRONIC					127.200	137.800	148.400	159.100	169.700	
025	I 11	025	CHRYSLER	PICK-UP	RAM 150 WS REG. CAB.	109.000	122.600	136.200							
025	I 11	023	CHRYSLER	PICK-UP	RAM 250 LT REG. CAB. BR2500	151.400	165.200								
027	I 14	192	CITROEN	CAMION	JUMPER 2.8HDI			100.900	109.300	116.600	127.100	135.500			
039	N 07	01	CITROEN	FURGON	BERFUD6	47.800	49.900	53.200							
039	N 07	10	CITROEN	FURGON	BERFUD8PLDAA	47.100	49.300	52.500							
027	I 13	063	CITROEN	FURGON	BERLINGO 1.4I SPACEVAN SX	46.600	49.800	53.100							
039	N 07	39	CITROEN	FURGON	BERLINGO 1.9D PACK PLC	46.800	50.000	53.200	55.300	59.600	63.800				
039	I 07	392	CITROEN	FURGON	BERLINGO 1.9D PACK PLC	46.400	49.600	52.800	54.900	59.100	63.300				
039	N 07	03	CITROEN	FURGON	BERLINGO FUD	46.600	48.700	51.900							
039	N 07	36	CITROEN	FURGON	BERLINGO FURGON 1.4 I		51.300	54.500	56.600	58.700	62.000	65.200			
039	N 07	37	CITROEN	FURGON	BERLINGO FURGON 1.4 I PACK	46.700	49.900	53.200							
039	N 07	80	CITROEN	FURGON	BERLINGO FURGON 1.4I								70.600	74.800	79.000

N = Nacional  
I = Importado

1500

CÓDIGO	MARCA	TIPO	MODELO	AÑOS DE FABRICACIÓN												
				2004	2005	2006	2007	2008	2009	2010	2011	2012	2013			
039	N 07	AB	CITROEN	FURGON										70.600	74.800	79.000
039	N 07	AS	CITROEN	FURGON	BERLINGO FURGON 1.4I AM52									71.600	75.900	80.100
039	N 07	AC	CITROEN	FURGON	BERLINGO FURGON 1.4I AM53									78.000	83.300	88.600
039	N 07	AT	CITROEN	FURGON	BERLINGO FURGON 1.4I FULL AM52									79.400	84.700	90.100
039	N 07	84	CITROEN	FURGON	BERLINGO FURGON 1.4I FULL AM53									80.200	85.700	91.100
039	N 07	85	CITROEN	FURGON	BERLINGO FURGON 1.4I PACK FULL									83.300	88.700	94.100
039	N 07	AD	CITROEN	FURGON	BERLINGO FURGON 1.4I PACK SEGURIDAD									81.000	86.300	91.500
039	N 07	AU	CITROEN	FURGON	BERLINGO FURGON 1.4I PACK SEGURIDAD AM52									83.800	89.300	94.700
039	N 07	BE	CITROEN	FURGON	BERLINGO FURGON 1.4I PACK SEGURIDAD AM53									82.300	87.700	93.000
039	N 07	42	CITROEN	FURGON	BERLINGO FURGON 1.4I PACK SEGURIDAD CCP											
039	N 07	78	CITROEN	FURGON	BERLINGO FURGON 1.4I PLC		51.700	54.900	57.100	59.200	62.500	65.700				
039	N 07	AE	CITROEN	FURGON	BERLINGO FURGON 1.6 HDI								75.900	80.100	83.300	86.500
039	N 07	AV	CITROEN	FURGON	BERLINGO FURGON 1.6 HDI AM52								76.100	80.400	83.500	86.700
039	N 07	77	CITROEN	FURGON	BERLINGO FURGON 1.6 HDI AM53								77.600	81.900	85.100	88.300
039	N 07	AG	CITROEN	FURGON	BERLINGO FURGON 1.6 HDI FULL								81.500	85.800	92.100	98.500
039	N 07	AX	CITROEN	FURGON	BERLINGO FURGON 1.6 HDI FULL AM52								81.000	85.300	91.600	97.900
039	N 07	AX	CITROEN	FURGON	BERLINGO FURGON 1.6 HDI FULL AM53								82.500	86.800	93.200	99.600
039	N 07	86	CITROEN	FURGON	BERLINGO FURGON 1.6 HDI PACK SEGURIDAD									90.400	96.800	103.300
039	N 07	AH	CITROEN	FURGON	BERLINGO FURGON 1.6 HDI PACK SEGURIDAD AM52									91.200	97.700	104.300
039	N 07	AY	CITROEN	FURGON	BERLINGO FURGON 1.6 HDI PACK SEGURIDAD AM53									91.100	97.600	104.100
039	N 07	BF	CITROEN	FURGON	BERLINGO FURGON 1.6 HDI PACK SEGURIDAD CCP									90.800	97.200	103.700
039	N 07	76	CITROEN	FURGON	BERLINGO FURGON 1.6 HDI PLC								83.400	86.600	89.800	93.000
039	N 07	AF	CITROEN	FURGON	BERLINGO FURGON 1.6 HDI PLC AM52								84.700	87.900	91.200	94.400
039	N 07	AW	CITROEN	FURGON	BERLINGO FURGON 1.6 HDI PLC AM53								82.100	85.200	88.400	91.500
039	N 07	29	CITROEN	FURGON	BERLINGO FURGON 1.9 D 600 KG	43.300	46.400	50.700	52.800	54.900	58.000	61.200				
039	N 07	43	CITROEN	FURGON	BERLINGO FURGON 1.9D	52.700	54.800	56.900	61.100	64.300	68.500	71.700	73.800	76.900		
039	N 07	31	CITROEN	FURGON	BERLINGO FURGON 2.0 HDI 600 KG	65.900	69.200	72.400								
039	N 07	19	CITROEN	FURGON	BERLINGO FURGON 600 KG	47.700	49.800	53.100								
039	N 07	20	CITROEN	FURGON	BERLINGO FURGON 600 KG PLC	46.300	49.400	52.600	54.700	58.900	63.100					
039	N 07	21	CITROEN	FURGON	BERLINGO FURGON 800 KG AA	54.000	56.100	58.300	62.600	65.800	70.100	73.400	75.500	78.800		
039	N 07	22	CITROEN	FURGON	BERLINGO FURGON 800KG	52.900	55.000	57.100	61.300	64.500	68.700	71.900	74.000	77.200		
039	N 07	07	CITROEN	FURGON	BERLINGO NPL	47.700	49.900	53.200								
027	I 13	237	CITROEN	FURGON	JUMPER 2.3 HDI ALTO							162.500	173.300	184.200	195.000	
027	I 13	232	CITROEN	FURGON	JUMPER 2.3 HDI ALTO 2010							163.500	174.400	185.300	196.200	
027	I 13	236	CITROEN	FURGON	JUMPER 2.3 HDI PACK							149.900	160.600	171.300	182.000	
027	I 13	231	CITROEN	FURGON	JUMPER 2.3 HDI PACK 2010							147.500	158.000	168.500	179.000	
027	I 13	030	CITROEN	FURGON	JUMPER 2.5D	80.900										
027	I 13	192	CITROEN	FURGON	JUMPER 2.8HDI			103.800	112.400	120.000	130.800	139.400				
027	I 13	191	CITROEN	FURGON	JUMPER 2.8HDI ALTO			102.900	113.600	123.200	133.900					
027	I 13	197	CITROEN	FURGON	JUMPER 2.8TD		94.900	98.100	101.200							
027	I 13	028	CITROEN	FURGON	JUMPER 27C	81.600										
027	I 13	141	CITROEN	FURGON	JUMPER 31M	80.700										
027	I 13	167	CITROEN	FURGON	JUMPER 31M 2.8TD	82.100										
027	I 13	164	CITROEN	FURGON	JUMPER 330C 2.8D	81.200										
027	I 13	165	CITROEN	FURGON	JUMPER 330M 2.8D	81.800										

N = Nacional  
I = Importado



1300

CÓDIGO	MARCA	TIPO	MODELO	AÑOS DE FABRICACIÓN												
				2004	2005	2006	2007	2008	2009	2010	2011	2012	2013			
010	N 07	01	CITROEN	FURGONETA	BERLINGO 1.9 D	46.900	49.000	52.200								
027	I 30	141	CITROEN	FURGONETA	JUMPER 31M	81.900										
030	I 11	012	DACIA	PICK-UP	R1.6 4X4 (CABINA DOBLE)	29.700										
030	I 11	011	DACIA	PICK-UP	R1.6 4X4 (CABINA SIMPLE)	30.400										
031	I 13	003	DAEWOO	FURGON	DAMAS VAN	33.900										
031	I 13	002	DAEWOO	FURGON	DAMAS VAN STD	33.900										
032	I 14	011	DAIHATSU	CAMION	DELTA V-116	86.800										
032	I 14	059	DAIHATSU	CAMION	DELTA V-118D	87.200										
032	I 14	016	DAIHATSU	CAMION	DELTA V118D-JU	86.900										
032	I 14	037	DAIHATSU	CAMION	DELTA V119 LHY	88.900										
032	I 17	011	DAIHATSU	CHASIS C/CABINA	DELTA V-116	87.800										
032	I 17	059	DAIHATSU	CHASIS C/CABINA	DELTA V-118D	88.600										
032	I 17	016	DAIHATSU	CHASIS C/CABINA	DELTA V118D-JU	87.500										
032	I 17	037	DAIHATSU	CHASIS C/CABINA	DELTA V119 LHY	87.400										
032	I 17	062	DAIHATSU	CHASIS C/CABINA	ECODELTA V119L	86.300										
032	I 34	026	DAIHATSU	SIN ESPECIFICACION	DELTA	88.500										
032	I 34	025	DAIHATSU	SIN ESPECIFICACION	DELTA V-116-HU	86.800										
303	I 14	008	DAIMLER BENZ	CAMION	LP 813	251.200	259.400	267.600	275.000	290.800	299.600	315.300	339.200	356.300	373.300	
036	N 72	17	DIMEX	CAMION	D 1730 T			206.100	208.200	210.400						
036	N 72	14	DIMEX	CHASIS S/CABINA	1116 A			187.400	189.500	194.900						
036	N 72	13	DIMEX	CHASIS S/CABINA	1116 M			184.700	186.900	192.200						
158	I 13	049	DODGE	FURGON	RAM	152.900	166.700									
158	I 13	026	DODGE	FURGON	RAM 150	111.400	125.300	139.200								
158	I 13	039	DODGE	FURGON	RAM 250	150.100	163.800									
158	I 13	021	DODGE	FURGON	RAM 2500	117.300	129.000	142.000	156.600	172.500	189.700	206.900	248.300	262.100		
158	I 13	063	DODGE	FURGON	RAM MRM	115.100	126.600	139.400	153.700	169.300	186.200	203.100	243.800	257.300		
158	I 11	007	DODGE	PICK-UP	CARAVAN SE	82.600	96.300	113.600	127.300	141.100	158.300					
158	I 11	049	DODGE	PICK-UP	RAM	109.900	123.600	137.300								
158	I 11	024	DODGE	PICK-UP	RAM 1500	109.400	123.000	136.600								
158	I 11	025	DODGE	PICK-UP	RAM 1500 4X4	109.600	123.300	137.000								
158	I 11	013	DODGE	PICK-UP	RAM 1500 4X4 CABINA Y MEDIA	110.400	124.100	137.900								
158	I 11	012	DODGE	PICK-UP	RAM 1500 CABINA Y MEDIA	108.100	121.500	135.000								
158	I 11	021	DODGE	PICK-UP	RAM 2500	150.700	164.400									
158	I 11	022	DODGE	PICK-UP	RAM 2500 4X4	153.300	167.200									
158	I 11	023	DODGE	PICK-UP	RAM 2500 4X4 CABINA Y MEDIA	152.400	166.200									
158	I 11	099	DODGE	PICK-UP	RAM 2500 4X4 HEAVY DUTY SLT	153.000	166.900									
158	I 11	009	DODGE	PICK-UP	RAM 2500 CABINA Y MEDIA	153.500	167.400									
158	I 11	102	DODGE	PICK-UP	RAM 2500 LARAMIE QUAD CAB 4X4 TD	114.800	126.300	139.000	153.200	168.800	185.600	202.500	243.000	256.500		
158	I 11	095	DODGE	PICK-UP	RAM 2500 LARAMIE SLT CAB. MEDIA			172.800	189.700	209.900	223.500	243.900				
158	I 11	101	DODGE	PICK-UP	RAM 2500 SLT QC 4X4 TD LARAMIE	117.500	129.200	142.300	156.800	172.800	190.000	207.200	248.700	262.500		
158	I 11	098	DODGE	PICK-UP	RAM 2500 SLT QUAD CAB 4X4 TD	114.700	126.200	138.900	153.100	168.700	185.500	202.300	242.800	256.300		
158	I 11	004	DODGE	PICK-UP	RAM SLT 1500	110.500	124.300	138.100								
158	I 11	076	DODGE	PICK-UP	RAM SLT 2500 (CABINA Y MEDIA)	148.100	161.600									
158	I 82	049	DODGE	PICK-UP CABINA DOBLE	RAM	115.800	127.400	140.200	154.600	170.300	187.300	204.300	245.200	258.800		
158	I 82	024	DODGE	PICK-UP CABINA DOBLE	RAM 1500	108.700	122.200	135.800								

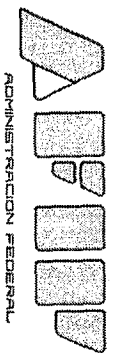
N = Nacional  
I = Importado



1500

CÓDIGO	MARCA	TIPO	MODELO	AÑOS DE FABRICACIÓN														
				Fab	Marca	Mod	2004	2005	2006	2007	2008	2009	2010	2011	2012	2013		
158	I	82	151	DODGE	PICK-UP CABINA DOBLE	RAM 1500 5.7 V8 LARAMIE 4X4												327.200
158	I	82	127	DODGE	PICK-UP CABINA DOBLE	RAM 1500 SPORT	109.500	123.100	136.800									
158	I	82	021	DODGE	PICK-UP CABINA DOBLE	RAM 2500	114.500	126.000	138.700	152.900	168.500	185.300	202.100	242.600	256.000			
158	I	82	102	DODGE	PICK-UP CABINA DOBLE	RAM 2500 LARAMIE QUAD CAB 4X4 TD			173.200	190.200	210.500	224.100	244.500					
158	I	82	109	DODGE	PICK-UP CABINA DOBLE	RAM 2500 SLT 4X4 TD HEAVY DUTY	115.100	126.600	139.300	153.600	169.200	186.100	203.000	243.600	257.100			
158	I	82	114	DODGE	PICK-UP CABINA DOBLE	RAM 2500 SLT LARAMIE			175.400	192.500	213.100	226.900	247.600					
158	I	82	004	DODGE	PICK-UP CABINA DOBLE	RAM SLT 1500	107.800	121.200	134.600									
158	I	82	110	DODGE	PICK-UP CABINA DOBLE	RAM2500 LARAMIE 4X4TD HEAVY DUTY			173.700	190.700	211.100	224.700	245.200					
158	I	80	120	DODGE	PICK-UP CABINA SIMPLE	RAM 1500 LARAMIE SLT	111.600	125.500	139.400									
158	I	81	024	DODGE	PICK-UP CABINA Y MEDIA	RAM 1500	107.900	121.400	134.900									
158	I	81	120	DODGE	PICK-UP CABINA Y MEDIA	RAM 1500 LARAMIE SLT	109.400	123.000	136.700									
158	I	81	121	DODGE	PICK-UP CABINA Y MEDIA	RAM 1500 V8 MAGNUM	107.900	121.300	134.800									
158	I	81	128	DODGE	PICK-UP CABINA Y MEDIA	RAM 2500-LARAMIE-SLT-4X4-TD			173.400	190.400	210.700	224.300	244.800					
158	I	81	114	DODGE	PICK-UP CABINA Y MEDIA	RAM 2500 SLT LARAMIE	151.700	165.400										
158	I	81	134	DODGE	PICK-UP CABINA Y MEDIA	RAM 2500 V8 MAGNUM	117.700	129.400	142.500	157.100	173.000	190.300	207.600	249.100	263.000			
044	I	14	438	FIAT	CAMION	330	153.700	154.800										
044	I	14	252	FIAT	CAMION	330.26	152.100	153.200										
044	I	14	184	FIAT	CAMION	330.26 P/HY	153.800	154.900										
044	I	17	220	FIAT	CHASIS C/CABINA	DUCATO 2.5D P.M. 14	88.600											
028	N	17	BR	FIAT	FURGON	DOBLO CARGO 1.4 16V										94.700	105.200	
044	I	13	023	FIAT	FURGON	DUCATO 13	88.500											
044	I	13	424	FIAT	FURGON	DUCATO 14 2.5D	90.400											
044	I	13	504	FIAT	FURGON	DUCATO 15 1.9D	92.900											
044	I	13	503	FIAT	FURGON	DUCATO 15 2..8D	86.300											
044	I	13	505	FIAT	FURGON	DUCATO 15 2.8 D	93.400											
044	I	13	481	FIAT	FURGON	DUCATO 15 2.8D (CORTO)	91.400											
044	I	13	237	FIAT	FURGON	DUCATO 2.5D 14 MAXI	92.000											
044	I	13	636	FIAT	FURGON	DUCATO 2.8 JTD	108.700	114.100	117.400	125.000	133.700	140.200	146.700					
044	I	13	459	FIAT	FURGON	DUCATO 2.8D MAXI GRAN VOLUMEN	94.000											
044	I	13	467	FIAT	FURGON	DUCATO 2.8D PM G.V.VETRATO MAXI	91.500											
044	I	13	469	FIAT	FURGON	DUCATO 2.8D PM GRAN VOL.VETRATO	93.700											
044	I	13	456	FIAT	FURGON	DUCATO 2.8D PM14	88.600											
044	I	13	458	FIAT	FURGON	DUCATO 2.8D PM14 G.V.VETRATO	94.500											
044	I	13	454	FIAT	FURGON	DUCATO 2.8D PM14 GRAN VOLUME	92.400											
044	I	13	461	FIAT	FURGON	DUCATO 2.8D PM15	92.400											
044	I	13	468	FIAT	FURGON	DUCATO 2.8D PM15 GRAN VOLUMEN	115.600	118.700	121.900	129.300	133.600	141.000	147.400					
044	I	13	710	FIAT	FURGON	DUCATO CARGO 2.3 JTD								163.200	176.800	195.900		
044	I	13	598	FIAT	FURGON	DUCATO CARGO 2.8 IDTD	107.300	112.700	115.900	123.400	132.000	138.500	144.900					
044	I	13	648	FIAT	FURGON	DUCATO CARGO 2.8JTD	106.100	111.400	114.600	122.000	130.500	136.900	143.200					
044	I	13	654	FIAT	FURGON	DUCATO CARGO 2.8JTD INTERCOOLER	114.600	117.700	120.900	128.300	132.500	139.800	146.100					
044	I	13	602	FIAT	FURGON	DUCATO COMBINATO 2.8 IDTD	113.400	117.600	122.900	130.200	134.400	142.800	148.100					
044	I	13	655	FIAT	FURGON	DUCATO COMBINATO 2.8JTD INTERCO	116.000	120.300	125.700	133.200	137.500	146.100	151.500					
044	I	13	517	FIAT	FURGON	DUCATO MAXI 2.8D	92.900											
044	I	13	711	FIAT	FURGON	DUCATO MAXICARGO 2.3 JTD							161.600	178.700	189.300	207.400		
044	I	13	597	FIAT	FURGON	DUCATO MAXICARGO 2.8 ID TD	118.500	122.800	128.200	135.700	140.000	148.700	154.100					

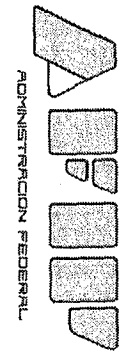
N = Nacional  
I = Importado



1500

CÓDIGO	MARCA	TIPO	MODELO	AÑOS DE FABRICACIÓN													
				Fab	Marca	Mod	2004	2005	2006	2007	2008	2009	2010	2011	2012	2013	
044	I	13	631	FIAT	FURGON	DUCATO MAXICARGO 2.8JTD	116.700	121.000	126.300	133.700	137.900	146.400	151.700				
044	I	13	656	FIAT	FURGON	DUCATO MAXICARGO 2.8JTD INTERCO	115.900	120.100	125.300	132.700	136.900	145.300	150.600				
044	I	13	664	FIAT	FURGON	DUCATO MAXICARGO JTD	118.500	122.800	128.200	135.800	140.100	148.700	154.100				
044	I	34	339	FIAT	SIN ESPECIFICACION	FIORINO OTROS	41.000										
044	I	13	501	FIAT	FURGON	DUCATO VETRATO 15 2.8D	88.600										
044	I	13	020	FIAT	FURGON	FIORINO	40.400										
004	N	17	87	FIAT	FURGON	FIORINO FURGON NAFTA / FU N	40.500										
004	N	17	64	FIAT	FURGON	FIORINO N/D	40.200										
044	I	13	753	FIAT	FURGON	SCUDO 2.0 JTD	87.700										
044	I	13	480	FIAT	FURGON	VETRATO GV 2800 DSPM	113.800	118.000	123.200	130.600	134.800	143.200	148.500				
044	I	30	789	FIAT	FURGONETA	DOBLO CARGO 1.4 16V ACTIVE										95.100	105.700
044	I	30	020	FIAT	FURGONETA	FIORINO	41.100										
028	N	17	87	FIAT	FURGONETA	FIORINO 1.3 MPI	40.800										
044	I	30	536	FIAT	FURGONETA	FIORINO 1.3 MPI	40.400										
044	I	30	582	FIAT	FURGONETA	FIORINO 1.3 MPI 8V FIRE	43.600	45.700	47.900	50.100	52.300	55.500	59.900	64.300	68.600	73.000	
044	I	30	013	FIAT	FURGONETA	FIORINO 1.7 DIESEL	44.100										
044	I	30	578	FIAT	FURGONETA	FIORINO 1.7 TD	42.200	44.400	46.500	48.600							
044	I	30	216	FIAT	FURGONETA	FIORINO 147	40.100										
044	I	30	591	FIAT	FURGONETA	FIORINO FIRE 1242 MPI 8V	42.500	44.700	46.800	48.900	51.000	54.200	58.500	62.700	67.000	71.200	
044	I	30	014	FIAT	FURGONETA	FIORINO PANORAMA	41.200										
044	I	30	102	FIAT	FURGONETA	FIORINO PANORAMA KAT 1.4	41.300										
044	I	30	758	FIAT	FURGONETA	FIORINO QUBO 1.4 8V ACTIVE										84.200	90.500
044	I	30	759	FIAT	FURGONETA	FIORINO QUBO 1.4 8V DYNAMIC										84.300	89.500
044	I	30	592	FIAT	FURGONETA	UNO FIRE 1242 MPI 8V	29.500	31.600	33.800	35.900	38.000	40.100	42.200	44.300	46.400	54.900	
044	I	30	593	FIAT	FURGONETA	UNO VAN FIRE 1242 MPI 8V	29.700	31.800	33.900	36.000	38.100	40.200	42.400	44.500	46.600	55.100	
044	I	30	589	FIAT	FURGONETA	UNO VAN FIRE MPI 8V	30.300	32.400	34.600	36.800	38.900	41.100	43.200	45.400	47.600	56.200	
044	I	11	020	FIAT	PICK-UP	FIORINO	40.400										
044	I	11	216	FIAT	PICK-UP	FIORINO 147	40.900										
004	N	17	88	FIAT	PICK-UP	FIORINO PU NAFTA/PU NAFTA C/AA	40.000										
004	N	17	65	FIAT	PICK-UP	FIORINO P-UP	40.000										
044	I	11	528	FIAT	PICK-UP	STRADA 1.3	43.300	45.500	47.600								
028	N	17	BD	FIAT	PICK-UP	STRADA ADVENTURE (F4) 1.6 16V CD						88.500	91.700	96.000	105.600		
028	N	17	BE	FIAT	PICK-UP	STRADA ADVENTURE (F4) 1.6 16V CE						81.300	85.600	89.900	101.700		
044	I	11	628	FIAT	PICK-UP	STRADA ADVENTURE 1.8MPI 8V C Y M		55.100	59.500	63.800	68.100	74.600	78.900	81.100			
044	I	11	623	FIAT	PICK-UP	STRADA ADVENTURE 1.8MPI 8V C.A.L.		53.900	58.100	62.300	66.500	72.900	77.100	79.200			
044	I	11	485	FIAT	PICK-UP	STRADA EX 1.7TD	45.300	50.500									
044	I	11	583	FIAT	PICK-UP	STRADA FIRE MPI 8V	42.200	44.300	46.400								
044	I	11	477	FIAT	PICK-UP	STRADA LX 1.6MPI 16V	46.400	51.800									
044	I	11	486	FIAT	PICK-UP	STRADA LX 1.7TD	45.600	50.900									
028	N	17	BF	FIAT	PICK-UP	STRADA TREKKING (F4) 1.3 JTD CC						73.400	77.700	82.000			
028	N	17	BG	FIAT	PICK-UP	STRADA TREKKING (F4) 1.3 JTD CE						79.800	84.000	88.300			
028	N	17	BC	FIAT	PICK-UP	STRADA TREKKING (F4) 1.4 CC					55.800	59.000	64.200	68.400	73.700		
044	I	11	617	FIAT	PICK-UP	STRADA TREKKING 1.7TD		52.000	54.100	56.300	58.400	60.600					
044	I	11	620	FIAT	PICK-UP	STRADA TREKKING 1.7TD CAB.SIMPLE		50.900	53.000	55.100	57.200	59.400					
044	I	11	627	FIAT	PICK-UP	STRADA TREKKING 1.8MPI 8V C S		56.300	59.500	62.700							

N = Nacional  
I = Importado



"2014 - Año de Homenaje al Almirante Guillermo Brown, en el Bicentenario del Combate Naval de Montevideo"

1500

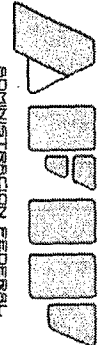
CÓDIGO	MARCA	TIPO	MODELO	AÑOS DE FABRICACIÓN											
				2004	2005	2006	2007	2008	2009	2010	2011	2012	2013		
044	I 11	626	FIAT	PICK-UP	STRADA TREKKING 1.8MPI 8V C Y M		55.500	59.800	64.200	68.500	75.000	79.400	81.600		
044	I 11	622	FIAT	PICK-UP	STRADA TREKKING 1.8MPI8V C.ALARG		54.600	58.800	63.100	67.400	73.800	78.100	80.200		
044	I 11	621	FIAT	PICK-UP	STRADA TREKKING 1.8MPI8V C.CORTA		55.100	59.400	63.800	68.100	74.600	78.900	81.100		
028	N 17	BB	FIAT	PICK-UP	STRADA WORKING (F4) 1.4 CC						56.800	60.000	65.300	69.600	75.000
028	N 17	BA	FIAT	PICK-UP	STRADA WORKING (F4) 1.4 CD									79.500	88.200
044	I 11	554	FIAT	PICK-UP	STRADA WORKING 1.7 TD	46.600	52.000								
044	I 82	714	FIAT	PICK-UP CABINA DOBLE	STRADA ADVENTURE 1.6							89.800	93.000	97.400	107.100
044	I 82	787	FIAT	PICK-UP CABINA DOBLE	STRADA WORKING 1.4 8V									78.000	86.600
044	I 80	703	FIAT	PICK-UP CABINA SIMPLE	STRADA TREKKING 1.3 JTD							72.600	76.800	81.100	
044	I 80	695	FIAT	PICK-UP CABINA SIMPLE	STRADA TREKKING 1.4						64.800	70.200	75.600	81.000	86.400
044	I 80	617	FIAT	PICK-UP CABINA SIMPLE	STRADA TREKKING 1.7TD		51.600	53.800	55.900	58.100	60.200				
044	I 80	651	FIAT	PICK-UP CABINA SIMPLE	STRADA TREKKING 1.8 MPI 8V		46.700	48.800	51.000	53.200	56.400				
044	I 80	700	FIAT	PICK-UP CABINA SIMPLE	STRADA WORKING 1.4						57.400	60.600	66.000	70.400	75.800
044	I 81	714	FIAT	PICK-UP CABINA Y MEDIA	STRADA ADVENTURE 1.6							80.900	85.100	89.400	101.100
044	I 81	650	FIAT	PICK-UP CABINA Y MEDIA	STRADA ADVENTURE 1.7TD		59.600	63.900	68.300	72.600	78.000				
044	I 81	652	FIAT	PICK-UP CABINA Y MEDIA	STRADA ADVENTURE 1.8MPI 8V		55.400	59.700	64.100	68.400	74.900	79.300	81.400		
044	I 81	703	FIAT	PICK-UP CABINA Y MEDIA	STRADA TREKKING 1.3 JTD							80.700	85.000	89.300	
044	I 81	617	FIAT	PICK-UP CABINA Y MEDIA	STRADA TREKKING 1.7TD		56.500	59.700	62.900						
044	I 81	651	FIAT	PICK-UP CABINA Y MEDIA	STRADA TREKKING 1.8 MPI 8V		54.900	59.200	63.500	67.800	74.200	78.500	80.700		
044	I 55	572	FIAT	UTILITARIO	UNO S CARGO	30.400	32.500	34.700	36.900	39.000	41.200	43.400	45.600	47.700	56.400
044	I 55	593	FIAT	UTILITARIO	UNO VAN FIRE 1242 MPI 8V	30.000	32.100	34.300	36.400	38.600	40.700	42.800	45.000	47.100	55.700
044	I 55	589	FIAT	UTILITARIO	UNO VAN FIRE MPI 8V	29.900	32.000	34.200	36.300	38.400	40.600	42.700	44.900	47.000	55.500
264	I 14	003	FIAT IVECO	CAMION	170 NC 26	268.800	274.300	279.700	285.100	290.500	295.900	301.400	306.800	312.200	
264	I 14	013	FIAT IVECO	CAMION	330-26	151.700	152.700								
264	I 14	010	FIAT IVECO	CAMION	330-30	153.100	154.100								
264	I 14	012	FIAT IVECO	CAMION	330-35	150.500	151.600								
047	I 14	100	FORD	CAMION	8000	199.900	205.600	211.400							
047	I 14	652	FORD	CAMION	C-1517	246.500	258.200	270.000	281.700	293.400	305.200	316.900	328.600	340.400	399.100
047	I 14	602	FORD	CAMION	CARGO 1517	242.900	254.400	266.000	277.700	289.200	300.800	312.300	323.900	335.400	393.300
047	I 14	231	FORD	CAMION	CARGO 1617	299.900	311.500	323.000	328.800	340.300	351.900	363.400	374.900	386.400	438.400
047	I 14	124	FORD	CAMION	CARGO 1622	295.900	307.300	318.600	330.000						
047	I 14	166	FORD	CAMION	CARGO 1722	301.300	313.000	324.500	330.400	341.900	353.500	365.100	376.700	388.300	440.400
047	I 14	410	FORD	CAMION	CARGO 1730	309.300	320.800	332.200	343.700						
047	I 14	413	FORD	CAMION	CARGO 8000	200.000	205.700	211.500							
047	I 14	073	FORD	CAMION	D 900-88	299.200	310.600	322.200	327.900	339.400	350.900	362.400	373.900	385.500	437.200
047	I 14	164	FORD	CAMION	D-1614	302.700	314.400	326.100	337.700						
047	I 14	031	FORD	CAMION	F-14.000 H.D.	250.500	262.100	273.800							
047	I 14	536	FORD	CAMION	F-350 XL SUPER DUTY	139.900	151.500								
047	I 14	032	FORD	CAMION	F-4000	202.600	208.300	214.200							
047	I 14	086	FORD	CAMION	F-4000 D	203.500	209.200	215.000	220.900	226.700	232.500	238.200	244.100	249.900	
026	N 19	28	FORD	CAMION	F-4000 DIESEL - 3,9L	204.000	209.800	215.700							
047	I 14	453	FORD	CAMION	F-450	117.000	121.600	126.100							
047	I 14	097	FORD	CAMION	F-800	202.800	208.700	214.400							
047	I 14	033	FORD	CAMION	L 8000	200.400	206.200	211.900							
047	I 14	030	FORD	CAMION	LN 8000	198.700	204.300	210.100							

N = Nacional  
I = Importado

1500

CÓDIGO			MARCA	TIPO	MODELO	AÑOS DE FABRICACIÓN												
Fab	Marca	Mod				2004	2005	2006	2007	2008	2009	2010	2011	2012	2013			
047	I	14	208	FORD	CAMION	LNT 8000	198.700	204.400	210.100									
047	I	14	441	FORD	CAMION	LT 8501	205.800	211.700	217.600	223.500	229.400	235.200	241.200	247.000	252.900			
047	I	14	131	FORD	CAMION	LTS 8000	203.900	209.700	215.600									
047	I	14	081	FORD	CAMION	TRANSIT C409	102.300	110.200										
047	I	90	938	FORD	CAMION C/CABINA DORMITORIO	CARGO 1932								469.400	522.000	567.900		
047	I	17	665	FORD	CHASIS C/CABINA	CARGO 1317		249.000	260.600	272.200	283.700	295.400	306.900	318.500	330.000			
047	I	17	743	FORD	CHASIS C/CABINA	CARGO 1317E		253.000	264.800	276.600	288.400	300.100	311.900	323.700	335.400			
047	I	17	123	FORD	CHASIS C/CABINA	CARGO 1415	244.300	256.000	267.600	279.200	290.800	302.500	314.100	325.700	337.400	395.500		
047	I	17	602	FORD	CHASIS C/CABINA	CARGO 1517	243.800	255.400	267.000	278.600	290.200	301.900	313.400	325.000	336.600	394.600		
047	I	17	742	FORD	CHASIS C/CABINA	CARGO 1517E	241.800	253.300	264.800	276.300	287.800	299.400	310.800	322.400	333.800	391.400		
047	I	17	166	FORD	CHASIS C/CABINA	CARGO 1722	300.900	312.400	324.000	329.800	341.400	352.900	364.500	376.200	387.700	439.800		
026	N	19	MV	FORD	CHASIS C/CABINA	CARGO 1722/43	298.400	309.900	321.300	327.100	338.600	350.000	361.500	373.000	384.500	436.100		
026	N	19	MW	FORD	CHASIS C/CABINA	CARGO 1722/48	295.900	307.400	318.700	330.000	335.800	347.100	358.600	369.900	381.300	432.500		
047	I	17	745	FORD	CHASIS C/CABINA	CARGO 1722E				325.300	336.700	348.200	359.500	371.000	382.400	439.500		
047	I	17	875	FORD	CHASIS C/CABINA	CARGO 1722E MAX TRUCK				332.200	343.900	355.500	367.200	378.900	390.500	448.800		
047	I	01	791	FORD	CHASIS C/CABINA	CARGO 1722E/43 REPTO	299.600	311.000	322.600	328.300	339.900	351.400	362.900	374.400	386.000	437.800		
047	I	17	913	FORD	CHASIS C/CABINA	CARGO 1722E/43 REPTO	303.400	315.000	326.800	332.600	344.300	356.000	367.600	379.300	391.000	443.400		
047	I	17	410	FORD	CHASIS C/CABINA	CARGO 1730	316.200	327.900	339.700	351.300								
047	I	17	749	FORD	CHASIS C/CABINA	CARGO 1832E				379.400	391.100	402.700	414.400	426.100	437.700			
047	I	17	938	FORD	CHASIS C/CABINA	CARGO 1932								446.300	492.900	537.800		
047	I	17	607	FORD	CHASIS C/CABINA	CARGO 2631	428.100	445.300	462.300	479.500								
047	I	17	939	FORD	CHASIS C/CABINA	CARGO 2632								587.200	654.300	719.600		
047	I	17	747	FORD	CHASIS C/CABINA	CARGO 2632E				484.100	501.300	518.600	541.600	564.700	587.700	610.800		
047	I	17	777	FORD	CHASIS C/CABINA	CARGO 712			197.000	202.800	208.500	214.400	220.200	225.900	231.800			
047	I	17	544	FORD	CHASIS C/CABINA	CARGO 915	224.200	229.900	235.700	241.400	247.100	252.700	258.400	264.100	269.800	275.500		
047	I	17	741	FORD	CHASIS C/CABINA	CARGO 915E	229.200	235.100	240.900	246.800	252.700	258.600	264.500	270.400	276.300	282.200	288.100	294.000
047	I	17	204	FORD	CHASIS C/CABINA	F-14.000	251.200	262.900	274.500									
047	I	17	031	FORD	CHASIS C/CABINA	F-14.000 H.D.	247.900	259.400	271.000									
005	N	19	28	FORD	CHASIS C/CABINA	F400 D C/CABINA / F4000 DIESEL -	200.300	206.100	211.800									
047	I	17	086	FORD	CHASIS C/CABINA	F-4000 D	201.100	206.800	212.500	218.300	224.000	229.800	235.500	241.300	247.000			
047	I	17	841	FORD	CHASIS C/CABINA	F-4000 D 4X4				246.300	252.200	258.000	264.000	269.800	275.600			
047	I	17	097	FORD	CHASIS C/CABINA	F-800	204.200	210.100	215.900									
047	I	17	A21	FORD	CHASIS C/CABINA	TRANSIT 125 T 460 C/AC										263.300	272.700	
047	I	17	980	FORD	CHASIS C/CABINA	TRANSIT CH 460 C/AC										259.500	268.700	
047	I	17	981	FORD	CHASIS C/CABINA	TRANSIT CH 460 S/AC										247.500	256.700	
047	I	91	166	FORD	CHASIS C/CABINA DORMITORIO	CARGO 1722								388.700	444.400	469.900		
047	I	91	938	FORD	CHASIS C/CABINA DORMITORIO	CARGO 1932								475.400	527.800			
047	I	16	544	FORD	CHASIS S/CABINA	CARGO 915	227.700	233.500	239.300	245.200	251.000	256.700	262.500	268.300	274.100	279.900	285.700	291.500
047	I	13	968	FORD	FURGON	TRANSIT 100T 300	104.100	112.200										
047	I	13	568	FORD	FURGON	TRANSIT 125 T330	105.300	113.500										
047	I	13	983	FORD	FURGON	TRANSIT 2.2L 125 T330 TM							191.300	200.600	212.200	223.900		
047	I	13	982	FORD	FURGON	TRANSIT 2.2L 125 T330 TM C/AA							198.900	210.500	221.900	233.500		
047	I	13	985	FORD	FURGON	TRANSIT 2.2L 125 T350 TA							222.600	234.300	246.000	257.700		
047	I	13	984	FORD	FURGON	TRANSIT 2.2L 125 T350 TA C/AA							233.200	244.500	255.900	267.500		
047	I	13	921	FORD	FURGON	TRANSIT 2.4L 115 T330 TM							190.400	199.700	211.400	222.900		

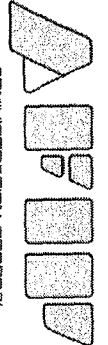
N = Nacional  
I = Importado



1500

CÓDIGO	MARCA	TIPO	MODELO	AÑOS DE FABRICACIÓN											
				2004	2005	2006	2007	2008	2009	2010	2011	2012	2013		
047	I 13	922	FORD	FURGON	TRANSIT 2.4L 115 T330 TM C/AA							199.400	210.900	222.500	234.000
047	I 13	923	FORD	FURGON	TRANSIT 2.4L 115 T350 TA							219.100	230.700	242.200	253.700
047	I 13	924	FORD	FURGON	TRANSIT 2.4L 115 T350 TA C/AA							234.600	243.900	255.500	267.200
047	I 13	545	FORD	FURGON	TRANSIT.330	104.800	112.900								
047	I 13	974	FORD	FURGON	TRANSIT CONNECT T220 TDCI				98.300	102.800					
047	I 13	565	FORD	FURGON	TRANSIT T330	103.400	111.500								
047	I 30	247	FORD	FURGONETA	FIESTA CURRIER	38.900	41.100	44.600							
047	I 30	974	FORD	FURGONETA	TRANSIT CONNECT T220 TDCI				98.800	103.400					
047	I 11	170	FORD	PICK-UP	COURIER	38.900	41.300	44.600							
047	I 11	395	FORD	PICK-UP	COURIER	38.900	41.100	44.600							
047	I 11	660	FORD	PICK-UP	COURIER XL		40.800	44.300	46.500	47.600	48.800	49.900	51.100	52.800	
047	I 11	661	FORD	PICK-UP	COURIER XL PLUS		44.900	46.000	47.200	49.500	51.800	54.100	56.400	58.600	
047	I 11	038	FORD	PICK-UP	F 150	116.400	121.100	138.300	144.100	149.900	155.600	161.400	172.900	184.500	196.000
047	I 11	041	FORD	PICK-UP	F 150 XL	117.400	122.100	139.500	145.400	151.200	157.000	162.800	174.400	186.100	197.600
047	I 11	615	FORD	PICK-UP	F 250 SUPER DUTY	138.900	150.600								
047	I 11	470	FORD	PICK-UP	F 250 SUPER DUTY XLT	139.800	151.400								
026	N 19	15	FORD	PICK-UP	F-100	114.900	119.400	136.500	142.200	147.900	153.600	159.300	170.600	182.100	193.400
047	I 11	271	FORD	PICK-UP	F-100 (DOBLE CABINA)	134.400	140.200	147.100							
047	I 11	704	FORD	PICK-UP	F-100 4X2 XL 3.9D CAB.SIMP.				129.300	137.300	148.700				
047	I 11	700	FORD	PICK-UP	F-100 4X2 XL PLUS 3.9D CAB.DOB.			157.200	166.400	175.500	184.700	193.800	202.800	212.000	221.100
047	I 11	705	FORD	PICK-UP	F-100 4X2 XL PLUS 3.9D CAB.SIMP.	116.500	121.200	138.500	144.300	150.000	155.800	161.600	173.100	184.700	196.200
047	I 11	698	FORD	PICK-UP	F-100 4X2 XLT 3.9D CAB.DOB.	150.100	156.000	161.700	171.000	180.300	189.400	202.200	210.300	219.500	228.700
047	I 11	706	FORD	PICK-UP	F-100 4X2 XLT 3.9D CAB.SIMP.			148.700	157.900	167.100	177.300	188.800	200.200	211.700	223.100
047	I 11	703	FORD	PICK-UP	F-100 4X4 XL 3.9D CAB.SIMP.			149.300	158.400	167.600	177.900	189.400	200.900	212.300	223.900
047	I 11	699	FORD	PICK-UP	F-100 4X4 XL PLUS 3.9D CAB.DOB.			158.100	167.300	176.400	185.500	194.700	203.900	213.100	222.300
047	I 11	701	FORD	PICK-UP	F-100 4X4 XL PLUS 3.9D CAB.SIMP.			160.800	170.100	179.400	189.900	198.100	203.900	209.700	215.600
047	I 11	697	FORD	PICK-UP	F-100 4X4 XLT 3.9D CAB.DOB.		167.400	175.500	185.900	196.200	206.600	218.200	229.700	241.300	252.800
047	I 11	702	FORD	PICK-UP	F-100 4X4 XLT 3.9D CAB.SIMP.			159.100	167.200	177.800	187.100	198.800	210.500	222.200	233.900
047	I 11	690	FORD	PICK-UP	F-100 CD 4X2 XL PLUS 3.9D CAB.D	116.100	120.700	138.000	143.700	149.500	155.300	161.000	172.500	184.000	195.500
047	I 11	687	FORD	PICK-UP	F-100 CD 4X2 XLT 3.9D CAB.DOUBLE	148.500	154.200	159.800	169.000	178.200	187.300	199.900	207.900	217.000	226.200
047	I 11	689	FORD	PICK-UP	F-100 CD 4X4 XL PLUS 3.9D CAB.D			159.300	168.500	177.600	186.600				
047	I 11	686	FORD	PICK-UP	F-100 CD 4X4 XLT 3.9D CAB.DOUBLE		167.000	175.100	185.400	195.800	206.200	217.700	229.200	240.700	252.300
047	I 11	694	FORD	PICK-UP	F-100 CS 4X2 XL 3.9D CAB.DOB.	118.000	122.800	140.300	146.100	152.000	157.900	163.700	175.400	187.100	198.800
047	I 11	695	FORD	PICK-UP	F-100 CS 4X2 XL PLUS 3.9D CAB.D	114.900	119.400	136.500	142.100	147.900	153.600	159.200	170.600	182.000	193.300
047	I 11	696	FORD	PICK-UP	F-100 CS 4X2 XLT PLUS 3.9D CAB.D	149.500	155.200	160.900	170.200	179.400	188.600	201.200	209.300	218.500	227.700
047	I 11	693	FORD	PICK-UP	F-100 CS 4X4 XL 3.9D CAB.DOB.			161.200	170.500	179.700	188.900				
047	I 11	691	FORD	PICK-UP	F-100 CS 4X4 XL PLUS 3.9D CAB.D			158.400	167.600	176.800	187.200	195.200	200.900	206.700	212.400
047	I 11	692	FORD	PICK-UP	F-100 CS 4X4 XLT 3.9D CAB.DOB.		168.400	176.600	186.900	197.400	207.900	219.500	231.100	242.700	254.300
047	I 11	237	FORD	PICK-UP	F-100 CUSTOM	134.400	140.100	147.100							
047	I 11	267	FORD	PICK-UP	F100 D 4X2 (DOBLE CABINA)	134.100	140.000	146.900							
026	N 19	16	FORD	PICK-UP	F-100 DIESEL (117	117.800	122.500	140.000	145.800	151.600	157.500	163.300	175.000	186.600	198.300
005	N 19	16	FORD	PICK-UP	F-100 DSL	118.600	123.200	127.900							
005	N 19	11	FORD	PICK-UP	F100 PICK-UP	115.300	119.900	124.400							
047	I 11	277	FORD	PICK-UP	F-100 SUPER CABINA	133.800	139.600	146.600							
047	I 11	278	FORD	PICK-UP	F-100 SUPER CABINA DIESEL	132.400	138.100	144.900							

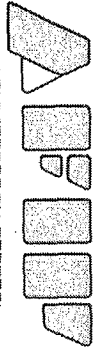
N = Nacional  
I = Importado



1500

CÓDIGO			MARCA	TIPO	MODELO	AÑOS DE FABRICACIÓN											
Fab	Marca	Mod				2004	2005	2006	2007	2008	2009	2010	2011	2012	2013		
047	I	11	465	FORD	PICK-UP	F100 SUPER DUTY DSL	118.700	123.300	128.100								
047	I	11	462	FORD	PICK-UP	F-100 XL	117.500	122.100	126.800								
047	I	11	463	FORD	PICK-UP	F-100 XL DIESEL	116.700	121.300	125.900								
047	I	11	606	FORD	PICK-UP	F-100 XLT (DOBLE CABINA)	133.600	139.400	146.300								
047	I	11	279	FORD	PICK-UP	F-100 XLT DIESEL	127.700	134.700	140.500								
047	I	11	280	FORD	PICK-UP	F-100 XLT DIESEL SUPER CABINA	133.600	139.400	146.300								
047	I	11	284	FORD	PICK-UP	F-100/88 XLT 4X2	136.200	142.100	149.100								
047	I	11	285	FORD	PICK-UP	F-100/88 XLT 4X2 DIESEL	135.200	141.000	148.100								
047	I	11	707	FORD	PICK-UP	F-150 FLARESIDE CABINA Y MEDIA	137.100	148.500									
047	I	11	222	FORD	PICK-UP	F-150 LARIAT	139.500	151.200									
047	I	11	662	FORD	PICK-UP	F-150 SUPERCAB	136.400	147.700									
047	I	11	499	FORD	PICK-UP	F150 XLT 4X4 (CABINA Y MEDIA)	140.400	152.100									
047	I	11	104	FORD	PICK-UP	F-150 XLT FLAIR S-GAB	140.800	152.500									
047	I	11	619	FORD	PICK-UP	F-250 XL SUPER DUTY 4X4 REG CAB	116.000	120.600	125.200								
047	I	11	784	FORD	PICK-UP	F250 XLT SUPER DUTY			154.300	162.200	172.500	181.500	192.900	204.200	215.600	226.900	
047	I	11	679	FORD	PICK-UP	F350 LARIAT SUPER DUTY	126.000	132.900	138.700								
026	N	19	NZ	FORD	PICK-UP	RANGER 4X2 2.3L N	63.800	66.200	69.700	73.100	76.700	81.300					
041	N	19	SB	FORD	PICK-UP	RANGER 4X2 XL PLUS 2.8L D	81.900	86.400	92.200								
041	N	19	SD	FORD	PICK-UP	RANGER 4X2 XLT 2.8L D	90.200	94.800	101.700								
041	N	19	SY	FORD	PICK-UP	RANGER CS 4X2 2.3L N		70.400	73.900	77.400	82.100	109.100	115.000	119.700	123.200	126.700	
041	N	19	TB	FORD	PICK-UP	RANGER CS 4x2 F TRUCK 2.3L N		70.000	73.500	77.000	81.600	108.500	114.400	119.000	122.500	126.000	
041	N	19	RX	FORD	PICK-UP	RANGER CS 4X2 F TRUCK 2.8L D	76.500	79.900	84.600								
041	N	19	TN	FORD	PICK-UP	RANGER CS 4x2 F-TRUCK 3.0 LD		81.500	87.300	91.900	97.600	119.400	127.500	134.400	141.300	148.200	
041	N	19	RY	FORD	PICK-UP	RANGER CS 4X2 PLUS 2.8L D	82.500	87.200	92.900								
041	N	19	SJ	FORD	PICK-UP	RANGER CS 4X2 XL 2.8L D	83.500	88.100	94.100								
041	N	19	TP	FORD	PICK-UP	RANGER CS 4X2 XL 3.0L D		93.500	98.200	104.000	109.700	115.600					
041	N	19	WD	FORD	PICK-UP	RANGER CS 4X2 XL PLUS 2.3L N		69.700	73.100	76.600	81.200	107.900	113.700	118.400	121.800	125.300	
041	N	19	TR	FORD	PICK-UP	RANGER CS 4X2 XL PLUS 3.0LD		94.100	98.700	104.500	110.400	132.400	139.400	146.400	153.400	160.400	
041	N	19	SZ	FORD	PICK-UP	RANGER CS 4x2 XLS 2.3L N		68.600	72.000	75.500	80.000	106.300	112.000	116.600	120.000	123.400	
041	N	19	SR	FORD	PICK-UP	RANGER CS 4X2 XLS 2.8L D	82.100	86.700	92.600								
041	N	19	UE	FORD	PICK-UP	RANGER CS 4X2 XLS 3.0L D		105.700	111.600	117.400	124.300	161.600	167.400	176.700	186.000	195.300	
041	N	19	RZ	FORD	PICK-UP	RANGER CS 4X4 PLUS 2.8L D	88.600	93.200	100.200								
041	N	19	SK	FORD	PICK-UP	RANGER CS 4X4 XL 2.8L D	87.500	92.000	98.900								
041	N	19	TS	FORD	PICK-UP	RANGER CS 4X4 XL 3.0L D		104.200	111.200	117.100	124.100	151.100	158.100	167.500	176.800	186.200	
041	N	19	TT	FORD	PICK-UP	RANGER CS 4X4 XL PLUS 3.0L D		103.000	109.900	115.800	122.700	149.400	156.300	165.600	174.700	184.000	
041	N	19	UT	FORD	PICK-UP	RANGER DC 4X2 LTD 2.3L N		69.600	73.000	76.500	81.100	107.800	113.500	118.200	121.700	125.200	
041	N	19	UD	FORD	PICK-UP	RANGER DC 4X2 XL 2.3L N		65.200	68.600	73.200	89.200	126.900	134.900	141.800	148.700	155.500	
041	N	19	SA	FORD	PICK-UP	RANGER DC 4X2 XL 2.8 L D	88.700	94.500	101.400								
041	N	19	TA	FORD	PICK-UP	RANGER DC 4x2 XL 3.0 L D		95.300	101.200	107.000	113.000	154.100	162.300	168.300	174.100	180.000	
04	N	19	UN	FORD	PICK-UP	RANGER DC 4X2 XL 3.0L D POLI		94.500	100.300	106.200	112.000	152.800	161.000	166.900	172.700	178.500	
041	N	19	TC	FORD	PICK-UP	RANGER DC 4x2 XL PLUS 2.3 L N		65.400	68.800	73.400	89.500	127.300	135.400	142.200	149.100	156.100	
041	N	19	TU	FORD	PICK-UP	RANGER DC 4X2 XL PLUS 3.0L D		98.900	104.500	110.300	116.000	146.700	154.500	163.700	172.800	181.900	
041	N	19	SN	FORD	PICK-UP	RANGER DC 4X2 XLS 2.3L N		65.200	68.700	73.200	89.200	127.000	135.000	141.900	148.700	155.600	
041	N	19	SC	FORD	PICK-UP	RANGER DC 4x2 XLS 2.8L D	100.800	106.600	114.800								
041	N	19	SW	FORD	PICK-UP	RANGER DC 4X2 XLS 3.0L D		105.200	110.900	116.700	123.700	160.600	166.400	175.600	184.900	194.200	

N = Nacional  
I = Importado



1500

CÓDIGO	MARCA	TIPO	MODELO	AÑOS DE FABRICACIÓN												
				Fab	Marca	Mod	2004	2005	2006	2007	2008	2009	2010	2011	2012	2013
041	N	19	SP	FORD	PICK-UP			65.800	69.300	73.900	90.100	128.200	136.300	143.200	150.100	157.000
026	N	19	SV	FORD	PICK-UP			116.000	122.900	129.800	136.600	180.300	190.600	201.000	211.200	221.600
041	N	19	SV	FORD	PICK-UP			117.800	124.700	131.800	138.800	183.100	193.500	204.100	214.600	225.100
041	N	19	SS	FORD	PICK-UP			157.500	165.500	174.500	182.500	216.800	228.200	239.700	251.000	262.400
041	N	19	SG	FORD	PICK-UP		122.000	130.100								
041	N	19	VV	FORD	PICK-UP							189.200	198.500	207.700	219.200	230.800
041	N	19	SL	FORD	PICK-UP		102.300									
041	N	19	SU	FORD	PICK-UP			122.500	129.500	136.500	143.500	184.400	194.800	205.300	215.800	226.400
041	N	19	UP	FORD	PICK-UP			120.200	127.100	134.000	140.800	180.900	191.300	201.500	211.900	222.200
041	N	19	SE	FORD	PICK-UP		102.000	108.900	115.900							
041	N	19	TV	FORD	PICK-UP			123.200	130.400	137.400	144.400	185.400	196.000	206.600	217.200	227.800
041	N	19	SM	FORD	PICK-UP		105.800	111.700								
041	N	19	TK	FORD	PICK-UP			119.900	126.800	133.600	140.500	180.500	190.700	201.000	211.200	221.500
041	N	19	SH	FORD	PICK-UP		110.200	118.300	127.400							
047	I	11	808	FORD	PICK-UP		110.600	118.800	128.100							
026	N	19	ST	FORD	PICK-UP			135.800	142.700	149.500	156.400	202.400	211.600	221.900	230.000	238.000
041	N	19	ST	FORD	PICK-UP			137.300	144.300	151.300	158.200	204.800	214.200	224.600	232.700	240.800
041	N	19	VS	FORD	PICK-UP						158.000	166.000				
041	N	19	SF	FORD	PICK-UP		110.100	118.200	127.400							
041	N	19	TW	FORD	PICK-UP			136.400	143.400	150.300	157.200	203.500	212.800	223.100	231.200	239.300
047	I	11	622	FORD	PICK-UP		120.700	128.600								
026	N	19	PJ	FORD	PICK-UP		123.800	131.900								
041	N	19	PJ	FORD	PICK-UP		120.400	128.300								
026	N	19	NW	FORD	PICK-UP		120.600	128.600								
041	N	19	NW	FORD	PICK-UP		121.700	129.700								
047	I	11	268	FORD	PICK-UP			73.100	76.700	81.300	86.000	90.600				
026	N	19	53	FORD	PICK-UP		64.000	66.400	69.900	73.400	76.900	81.500				
026	N	19	PA	FORD	PICK-UP		81.600	86.300	92.000							
041	N	19	PA	FORD	PICK-UP		80.800	85.300	91.000							
026	N	19	PB	FORD	PICK-UP		75.500	78.900	83.500							
026	N	19	RD	FORD	PICK-UP		62.900	65.100	68.500	71.900	75.400	79.900				
041	N	19	RD	FORD	PICK-UP		63.900	66.300	69.800	73.200	76.800	81.400				
026	N	19	RE	FORD	PICK-UP			68.600	72.000	75.400	80.000	106.300	112.000	116.500	120.000	123.400
041	N	19	RE	FORD	PICK-UP			71.600	75.100	79.600	84.100	88.700				
026	N	19	RG	FORD	PICK-UP		62.400	64.700	68.100	71.500	75.000	79.500				
041	N	19	RG	FORD	PICK-UP		63.800	66.200	69.700	73.100	76.600	81.200				
026	N	19	PC	FORD	PICK-UP		77.000	80.600	85.200							
041	N	19	PC	FORD	PICK-UP		77.100	80.600	85.300							
026	N	19	PE	FORD	PICK-UP		100.000									
041	N	19	PE	FORD	PICK-UP		100.400									
041	N	19	RK	FORD	PICK-UP		100.300									
026	N	19	PD	FORD	PICK-UP		82.500									
041	N	19	PD	FORD	PICK-UP		83.500									
026	N	19	54	FORD	PICK-UP		62.700	65.000	68.500	71.800	75.300	79.800				
041	N	19	RL	FORD	PICK-UP		63.300	65.600	69.000	72.500	75.900	80.500				

N = Nacional  
I = Importado

1500

CÓDIGO	MARCA	TIPO	MODELO	AÑOS DE FABRICACIÓN													
				2004	2005	2006	2007	2008	2009	2010	2011	2012	2013				
026	N 19	PH	FORD	PICK-UP	RANGER XLT C/C 4X2 2.8L D	105.700	111.700	121.100	129.300	137.500							
041	N 19	PH	FORD	PICK-UP	RANGER XLT C/C 4X2 2.8L D	102.600	108.300	117.500	125.500	133.400							
026	N 19	PF	FORD	PICK-UP	RANGER XLT C/C 4X4 2.8L D	110.800	118.900	128.300									
041	N 19	PF	FORD	PICK-UP	RANGER XLT C/C 4X4 2.8L D	109.500	117.500	126.800									
026	N 19	PG	FORD	PICK-UP	RANGER XLT LTD C/C 4X4 2.8L D	121.300	129.400										
026	N 19	RF	FORD	PICK-UP	RANGER XLT LTD C/C 4X4 2.8L D	123.200	131.400										
041	N 19	PG	FORD	PICK-UP	RANGER XLT LTD C/C 4X4 2.8L D	120.300	128.200										
041	N 19	WK	FORD	PICK-UP	RANGER2 CS 4X2 XL 2.2L D										183.400	192.700	
041	N 19	WL	FORD	PICK-UP	RANGER2 CS 4X2 XL 2.5L N										166.300	175.400	
041	N 19	WG	FORD	PICK-UP	RANGER2 CS 4X4 XL SAFRTY 2.2L D										215.100	226.600	
041	N 19	WM	FORD	PICK-UP	RANGER2 DC 4X2 XL 2.2L D										199.400	207.000	
041	N 19	WN	FORD	PICK-UP	RANGER2 DC 4X2 XL 2.5L N										182.600	191.900	
041	N 19	WH	FORD	PICK-UP	RANGER2 DC 4X2 XL SAFETY 2.2L D										205.600	215.400	
041	N 19	WP	FORD	PICK-UP	RANGER2 DC 4X2 XLS 3.2L D										225.900	235.400	
041	N 19	WR	FORD	PICK-UP	RANGER2 DC 4X2 XLT 3.2L D										250.000	259.400	
041	N 19	WS	FORD	PICK-UP	RANGER2 DC 4X4 LTD AT 3.2L D										341.000	355.000	
041	N 19	WT	FORD	PICK-UP	RANGER2 DC 4X4 LTD MT 3.2L D										337.900	352.400	
041	N 19	WJ	FORD	PICK-UP	RANGER2 DC 4X4 XL SAFETY 2.2L D										241.300	251.100	
041	N 19	WU	FORD	PICK-UP	RANGER2 DC 4X4 XLS 3.2L D										267.900	279.100	
041	N 19	WV	FORD	PICK-UP	RANGER2 DC 4X4 XLT 3.2L D										292.100	306.300	
047	I 82	961	FORD	PICK-UP CABINA DOBLE	EXPLORER SPORT TRAC XLT	101.800	109.900										
047	I 82	038	FORD	PICK-UP CABINA DOBLE	F 150	149.800	155.600	161.400	170.500	179.800	189.000	201.600	209.700	219.000	228.200		
047	I 82	615	FORD	PICK-UP CABINA DOBLE	F 250 SUPER DUTY	138.200	149.800										
047	I 82	180	FORD	PICK-UP CABINA DOBLE	F-100 DIESEL	148.400	154.100	159.800	169.000	178.100	187.300	199.800	207.800	217.000	226.000		
047	I 82	906	FORD	PICK-UP CABINA DOBLE	F-150 5.4 TRITON		165.200	173.200	183.500	193.800	204.000	215.400	226.800	238.100	249.600		
047	I 82	910	FORD	PICK-UP CABINA DOBLE	F150 HARLEY DAVIDSON		168.800	177.000	187.500	198.000	208.400	220.100	231.700	243.300	255.000		
047	I 82	859	FORD	PICK-UP CABINA DOBLE	F-150 KING RANCH	139.400	151.000										
047	I 82	893	FORD	PICK-UP CABINA DOBLE	F150 TRITON V8 LARIAT SUPER CREW		165.600	173.600	183.900	194.200	204.400	215.900	227.200	238.700	250.100		
047	I 82	862	FORD	PICK-UP CABINA DOBLE	F-150 XL TRITON V8 4X4	139.200	150.800										
047	I 82	059	FORD	PICK-UP CABINA DOBLE	F-150 XLT	139.500	151.100										
047	I 82	891	FORD	PICK-UP CABINA DOBLE	F-150 XLT TRITON V8 FX4 OFF ROAD		170.100	178.300	188.900	199.500	210.100	221.700	233.500	245.300	256.900		
047	I 82	959	FORD	PICK-UP CABINA DOBLE	F250 LARIAT SUPER DUTY	135.200	141.000	148.000									
047	I 82	048	FORD	PICK-UP CABINA DOBLE	F250 TURBO DIESEL	148.300	154.000	159.700	168.800	178.000	187.100	199.600	207.600	216.800	225.800		
047	I 82	784	FORD	PICK-UP CABINA DOBLE	F250 XLT SUPER DUTY	137.500	148.900										
047	I 82	928	FORD	PICK-UP CABINA DOBLE	F350 SUPER DUTY POWER STROKE V8		165.600	173.600	183.800	194.100	204.300	215.800	227.200	238.700	250.000		
047	I 82	937	FORD	PICK-UP CABINA DOBLE	F350 LARIAT SUPER DUTY KING RANCH	200.900	206.600	212.300									
047	I 82	094	FORD	PICK-UP CABINA DOBLE	RANGER	90.500	96.300	103.400									
047	I 82	808	FORD	PICK-UP CABINA DOBLE	RANGER DC 4X4 XLT 2.8L D	108.500	116.500	125.700									
047	I 82	951	FORD	PICK-UP CABINA DOBLE	RANGER HERITAGE XLT		72.000	75.500	80.100	84.700	89.200						
047	I 80	038	FORD	PICK-UP CABINA SIMPLE	F 150	117.000	121.600	139.000	144.700	150.600	156.300	162.100	173.700	185.200	196.900		
047	I 80	917	FORD	PICK-UP CABINA SIMPLE	F 350 XL SUPER DUTY			158.100	167.300	176.500	185.700	194.800	203.900	213.100	222.300		
047	I 80	905	FORD	PICK-UP CABINA SIMPLE	F150 XLT LARIAT LIMITED EDITION		165.000	173.000	183.300	193.500	203.800	215.100	226.600	237.900	249.300		
047	I 80	754	FORD	PICK-UP CABINA SIMPLE	F-150 XLT TRITON V8	138.000	149.600										
047	I 80	679	FORD	PICK-UP CABINA SIMPLE	F350 LARIAT SUPER DUTY	124.400	131.200	136.900									
047	I 81	038	FORD	PICK-UP CABINA Y MEDIA	F 150	117.500	122.100	126.800									

N = Nacional  
I = Importado



1500

CÓDIGO	MARCA	TIPO	MODELO	AÑOS DE FABRICACIÓN											
				2004	2005	2006	2007	2008	2009	2010	2011	2012	2013		
047	I 81	041	FORD	PICK-UP CABINA Y MEDIA	F 150 XL	151.300	157.100	163.000	172.300	181.500	190.900	203.700	211.900	221.200	230.500
047	I 81	906	FORD	PICK-UP CABINA Y MEDIA	F-150 5.4 TRITON	132.800	138.600	145.500							
047	I 81	222	FORD	PICK-UP CABINA Y MEDIA	F-150 LARIAT			161.400	170.600	179.800	189.100				
047	I 81	865	FORD	PICK-UP CABINA Y MEDIA	F-150 XL TRITON V8			160.400	169.700	179.000	188.200	197.500	206.800	216.100	225.400
047	I 81	059	FORD	PICK-UP CABINA Y MEDIA	F-150 XLT	137.800	149.300								
047	I 81	754	FORD	PICK-UP CABINA Y MEDIA	F-150 XLT TRITON V8	139.400	151.100								
047	I 81	776	FORD	PICK-UP CABINA Y MEDIA	F-250	137.200	148.500								
047	I 81	988	FORD	PICK-UP CABINA Y MEDIA	F250 XL SUPER DUTY	126.600	133.600	139.300							
047	I 81	784	FORD	PICK-UP CABINA Y MEDIA	F250 XLT SUPER DUTY	137.100	148.500								
032	I 34	029	DAIHATSU	SIN ESPECIFICACION	HIJET B.VAN	46.400									
047	I 34	381	FORD	SIN ESPECIFICACION	F-14000/HD	252.700	264.500	276.300							
047	I 34	320	FORD	SIN ESPECIFICACION	F150 / SUPER CABINA	136.300	147.600								
047	I 34	318	FORD	SIN ESPECIFICACION	F150 XLT-FLAIR/FLAIR S-GAB	140.500	152.300								
047	I 34	316	FORD	SIN ESPECIFICACION	F150 XLT/XLT S-CAB	140.200	151.800								
047	I 34	371	FORD	SIN ESPECIFICACION	F-4000/D	202.200	208.000	213.700							
047	I 34	345	FORD	SIN ESPECIFICACION	LN 800	204.100	210.000	215.800							
047	I 34	339	FORD	SIN ESPECIFICACION	LN/LNT LN 800	201.900	207.700	213.400							
047	I 34	341	FORD	SIN ESPECIFICACION	LN/LNT LN/L/8000	198.800	204.600	210.200							
047	I 34	340	FORD	SIN ESPECIFICACION	LN/LNT LNT 800	206.000	211.800	217.700							
047	I 34	342	FORD	SIN ESPECIFICACION	LN/LNT LNT/LTS/ 8000	204.300	210.200	216.000							
047	I 34	346	FORD	SIN ESPECIFICACION	LNT LN 800	199.000	204.700	210.400							
047	I 34	348	FORD	SIN ESPECIFICACION	LNT LN 8000	201.400	207.100	213.000							
047	I 34	347	FORD	SIN ESPECIFICACION	LNT LNT 800	198.900	204.600	210.300							
047	I 34	349	FORD	SIN ESPECIFICACION	LNT LNT 8000	200.800	206.500	212.200							
047	I 92	166	FORD	TRACTOR C/CABINA DORMITORIO	CARGO 1722							393.600	449.900	475.700	
047	I 92	938	FORD	TRACTOR C/CABINA DORMITORIO	CARGO 1932							461.700	513.400	558.600	
047	I 28	100	FORD	TRACTOR DE CARRETERA	8000	199.200	204.800	210.500							
047	I 28	166	FORD	TRACTOR DE CARRETERA	CARGO 1722								388.900	444.600	470.100
026	N 19	MU	FORD	TRACTOR DE CARRETERA	CARGO 1722/35	303.300	314.900	326.600	332.400	344.100	355.800	367.400	379.100	390.700	443.200
047	I 28	745	FORD	TRACTOR DE CARRETERA	CARGO 1722E				332.300	344.000	355.600	367.300	379.000	390.600	449.000
047	I 28	410	FORD	TRACTOR DE CARRETERA	CARGO 1730	307.700	319.000	330.500	341.800						
047	I 28	666	FORD	TRACTOR DE CARRETERA	CARGO 1831		341.400	352.900	364.600						
047	I 28	749	FORD	TRACTOR DE CARRETERA	CARGO 1832E				377.600	389.200	400.800	412.500	424.000	435.700	
047	I 28	938	FORD	TRACTOR DE CARRETERA	CARGO 1932							458.700	506.600	552.700	
047	I 28	413	FORD	TRACTOR DE CARRETERA	CARGO 8000	206.000	211.900	217.700							
047	I 28	953	FORD	TRACTOR DE CARRETERA	CF8000	203.700	209.500	215.400							
047	I 28	033	FORD	TRACTOR DE CARRETERA	L 8000	205.500	211.500	217.300							
D85	I 55	016	GAMMA	UTILITARIO	UTILITY 500					30.900	33.000	35.100	40.400	42.600	
D85	I 55	015	GAMMA	UTILITARIO	UTILITY 700							40.800	47.200	51.500	
673	I 11	006	HEI BAO	PICK-UP	HB1605	129.400	138.100	145.600	152.100	174.700	210.300	242.700	271.800	291.200	312.800
673	I 11	007	HEI BAO	PICK-UP	HB1605-6	128.700	137.200	144.700	151.200	173.700	209.100	241.200	270.200	289.500	310.900
058	I 14	008	HYUNDAI	CAMION	H 100	67.400	74.200	80.900	87.600	94.400	101.200	114.700	121.400		
058	I 14	274	HYUNDAI	CAMION	HD 65 (CABINA DOBLE)						202.300	215.700	256.200		
058	I 14	117	HYUNDAI	CAMION	HD65					157.300	164.200	177.900	191.600		
058	I 14	147	HYUNDAI	CAMION	HD65 DLX					159.400	166.300	180.300	194.100		

N = Nacional  
I = Importado

1500

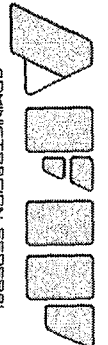
CÓDIGO	MARCA	TIPO	MODELO	AÑOS DE FABRICACIÓN												
				2004	2005	2006	2007	2008	2009	2010	2011	2012	2013			
058	I 14	118	HYUNDAI	CAMION	HD72	122.900	126.300	139.900	153.500	167.200						
058	I 14	166	HYUNDAI	CAMION	HD72 DLX LARGO	122.400	125.800	139.300	152.900	166.500						
058	I 14	262	HYUNDAI	CAMION	HD78					184.000	197.600	211.200	218.000	238.500	258.900	
058	I 17	008	HYUNDAI	CHASIS C/CABINA	H 100				68.200	75.000	81.800	95.500	136.400			
058	I 17	274	HYUNDAI	CHASIS C/CABINA	HD 65 (CABINA DOBLE)						202.900	216.400	257.000			
058	I 17	117	HYUNDAI	CHASIS C/CABINA	HD65					160.900	171.300	184.900	198.600			
058	I 17	118	HYUNDAI	CHASIS C/CABINA	HD72	122.900	126.300	140.000	153.600	167.200						
058	I 17	131	HYUNDAI	CHASIS C/CABINA	HD72 DLX	128.600	132.000	152.300								
058	I 17	262	HYUNDAI	CHASIS C/CABINA	HD78					185.400	199.100	212.800	219.600	240.300	260.900	
058	I 13	034	HYUNDAI	FURGON	GRACE H 100	68.000	74.800	81.600	88.300	95.100	102.000	115.600	122.400			
058	I 13	001	HYUNDAI	FURGON	GRACE LH	67.700	74.400	81.200	88.000	94.700	101.600	115.100	121.800			
058	I 13	258	HYUNDAI	FURGON	H-1	155.000	168.600	182.000	195.500	208.900	222.400	236.000	256.100	276.300	285.100	
058	I 11	008	HYUNDAI	PICK-UP	H 100	66.400	75.200	82.000	88.800	95.700	102.600	116.200	123.100			
061	I 11	177	ISUZU	PICK-UP	2.5 DIESEL CABINA DOBLE	61.700	67.100	73.600								
061	I 11	176	ISUZU	PICK-UP	2.5 DIESEL CABINA SIMPLE	53.200	56.500	60.800								
061	I 11	183	ISUZU	PICK-UP	2.5 TURBO DIESEL CAB DOBLE	60.100	65.500	68.700								
061	I 11	184	ISUZU	PICK-UP	2.5 TURBO DIESEL CAB SIMPLE	52.400	55.600	59.900								
061	I 11	179	ISUZU	PICK-UP	2.8 TD 4X2 CABINA DOBLE	62.800	68.100									
061	I 11	178	ISUZU	PICK-UP	2.8 TD 4X4 CABINA DOBLE	72.400	76.700	85.300	90.700							
061	I 11	134	ISUZU	PICK-UP	TFR54HSAL	57.300										
061	I 11	139	ISUZU	PICK-UP	TFS55HDAL	54.700	59.000	64.400								
061	I 11	174	ISUZU	PICK-UP	TFS55HSAL	54.800	59.100	64.400								
061	I 11	112	ISUZU	PICK-UP	TFS69HDEI	54.100	58.400	63.700								
061	I 11	111	ISUZU	PICK-UP	TFS69HPEI	55.500	59.900	65.300								
061	I 11	110	ISUZU	PICK-UP	TFS69HSEI	54.800	59.100	64.500								
027	N 67	10	IVECO	CAMION	120E15	143.700										
027	N 67	11	IVECO	CAMION	140E18	152.000	153.100	155.500	160.800							
063	I 14	017	IVECO	CAMION	380E31	466.900	477.500	488.200	498.800	509.400	520.000	636.700	668.600	764.100	968.500	
027	N 67	15	IVECO	CAMION	200E37	403.200	414.100	425.000	435.900							
027	N 67	03	IVECO	CAMION	160E23N/160E23T	181.700	184.900	190.200	195.500							
063	I 14	038	IVECO	CAMION	256 M26 6X6	220.000	225.500									
063	I 14	068	IVECO	CAMION	260 PC26 6X6 D	182.700	185.800	191.200	196.500							
063	I 14	026	IVECO	CAMION	260 U 26	181.700	184.900	190.100	195.400							
063	I 14	046	IVECO	CAMION	260-23 AHB	183.300	186.500	191.800	197.100							
063	I 14	027	IVECO	CAMION	260-25	181.100	184.200	189.500	194.800							
063	I 14	057	IVECO	CAMION	260-25 AHB	182.700	185.800	191.100	196.500							
063	I 14	042	IVECO	CAMION	320-30	151.300	152.400									
063	I 14	043	IVECO	CAMION	320-32	151.700	152.800									
027	N 67	12	IVECO	CAMION	320E18T	152.700	153.800									
063	I 14	023	IVECO	CAMION	35-8	78.900	82.300	85.800	89.000							
063	I 14	103	IVECO	CAMION	40.10 WM (4X4)	111.000	116.300	121.600	126.900							
027	N 67	07	IVECO	CAMION	450 E 41 HT	215.500	221.000									
027	N 67	16	IVECO	CAMION	450E37T	393.500	404.100	414.800	425.400							
027	N 67	08	IVECO	CAMION	CURSOR 190 E 31	217.100	222.500									
027	N 67	09	IVECO	CAMION	CURSOR 450 E 31 T	219.600	225.100									

N = Nacional  
I = Importado

1500

CÓDIGO	MARCA	TIPO	MODELO	AÑOS DE FABRICACIÓN														
				Fab	Marca	Mod	2004	2005	2006	2007	2008	2009	2010	2011	2012	2013		
063	I	14	119	IVECO	CAMION	DAILY 35.10	84.800	89.500	92.900	96.400								
063	I	14	222	IVECO	CAMION	EUROCARGO 150 E21H	157.500	158.700										
063	I	14	221	IVECO	CAMION	EUROCARGO 150E21	158.300	159.400										
063	I	14	235	IVECO	CAMION	EUROCARGO 160 E23N	185.900	189.100	194.500	199.900								
063	I	14	128	IVECO	CAMION	EUROCARGO 170E23	250.000	255.300	260.600	265.900	271.300	276.600	281.900	287.200	292.500	351.000		
063	I	14	318	IVECO	CAMION	EUROTECH 190 E24	215.100	220.500										
063	I	14	080	IVECO	CAMION	EUROTRAKKER 260 E30	183.200	186.400	191.700	197.000								
063	I	14	051	IVECO	CAMION	EUROTRAKKER MP190E37H	471.500	482.300	493.000	503.700	514.400	525.100	643.000	675.200	771.600	978.000		
063	I	14	079	IVECO	CAMION	EUROTRAKKER MPC 340E 34	465.700	476.200	486.800	497.400	508.000	518.600	635.000	666.700	762.000	965.800		
063	I	14	220	IVECO	CAMION	MP410E44H/80	266.800	272.200	277.700	283.100	288.600	294.000	299.500	304.900	310.400			
063	I	14	357	IVECO	CAMION	TRAKKER 380	479.300	490.200	501.100	512.000	522.900	533.800	653.700	686.300	784.400	994.200		
063	I	14	397	IVECO	CAMION	TRAKKER 450	462.500	473.000	483.500	494.100	504.600	515.100	630.700	662.200	756.900	959.300		
063	I	14	044	IVECO	CAMION	FURBO DAILY-59.12	102.400	113.200	119.500	133.600	146.400	154.900	165.400	176.000				
027	N	67	17	IVECO	CHASIS C/CABINA	90E14	132.400	133.400	134.500									
027	N	67	18	IVECO	CHASIS C/CABINA	170E21		259.300	264.700	270.100								
027	N	67	35	IVECO	CHASIS C/CABINA	170E21		256.600	261.900	267.300								
027	N	67	20	IVECO	CHASIS C/CABINA	170E22	251.300	256.700	262.000	267.400	272.700	278.100	283.400	288.800	294.100	352.900		
027	N	67	26	IVECO	CHASIS C/CABINA	230E22		236.900	242.100	247.400	252.600	257.900	263.200	331.600	347.400	421.600		
027	N	67	49	IVECO	CHASIS C/CABINA	230E22		238.700	244.100	249.400	254.700	260.000	265.300	334.200	350.200	425.000		
027	N	67	50	IVECO	CHASIS C/CABINA	230E24		240.500	245.800	251.200	256.500	261.900	267.200	336.700	352.700	428.100		
027	N	67	70	IVECO	CHASIS C/CABINA	170E25						281.000	291.400	301.800	312.200	515.000		
027	N	67	72	IVECO	CHASIS C/CABINA	240E25		239.800	245.200	250.500	255.800	261.200	266.500	335.800	351.800	426.900		
027	N	67	67	IVECO	CHASIS C/CABINA	260E25						337.700	387.000	436.200	549.900	654.900		
027	N	67	53	IVECO	CHASIS C/CABINA	180E32				277.900	295.600	314.300	354.700	395.100	435.600			
027	N	67	78	IVECO	CHASIS C/CABINA	180E33							352.400	399.200	446.000	626.500		
027	N	76	78	IVECO	CHASIS C/CABINA	180E33							363.700	412.000	460.300	646.600		
063	I	17	077	IVECO	CHASIS C/CABINA	120 E15H	143.000											
027	N	67	33	IVECO	CHASIS C/CABINA	170E22 RSU	256.100	261.500	266.900	272.400	277.800	283.300	288.700	294.200	299.600	359.600		
027	N	67	38	IVECO	CHASIS C/CABINA	200S38			409.900	420.600	425.900	431.200	441.900	447.200	559.000			
027	N	67	81	IVECO	CHASIS C/CABINA	200S41							517.600	548.200	633.100	786.900		
027	N	67	56	IVECO	CHASIS C/CABINA	200S42			411.400	422.000	427.300	432.500	443.100	448.400	561.200			
063	I	17	038	IVECO	CHASIS C/CABINA	256 M26 6X6	216.400	221.800										
063	I	17	027	IVECO	CHASIS C/CABINA	260-25	184.700	187.900	193.300	198.700								
063	I	17	028	IVECO	CHASIS C/CABINA	260-30	182.200	185.400	190.700	196.000								
027	N	67	29	IVECO	CHASIS C/CABINA	380E37H	464.700	475.300	485.800	496.400	507.000	517.500	633.700	665.400	760.400	963.800		
027	N	67	44	IVECO	CHASIS C/CABINA	380T38			419.500	435.400	440.700	451.300	456.600	462.000	578.800			
027	N	67	65	IVECO	CHASIS C/CABINA	380T42	477.300	488.100	498.900	509.800	520.600	531.500	650.800	683.300	781.000	989.900		
027	N	67	14	IVECO	CHASIS C/CABINA	450E37T/P	389.600	400.200	410.700	421.200								
027	N	67	34	IVECO	CHASIS C/CABINA	720E42HT	467.200	472.700	478.100	483.500	494.400	505.300	521.600	537.900	554.200			
037	N	26	42	IVECO	CHASIS C/CABINA	CC170E22	268.500	273.900	279.400	284.800	290.200	295.600	301.000	306.400	311.800			
027	N	67	42	IVECO	CHASIS C/CABINA	CC170E22	248.100	253.400	258.600	263.900	269.200	274.500	279.800	285.000	290.300	348.400		
027	N	67	25	IVECO	CHASIS C/CABINA	CC90E14	135.100	136.100	137.200									
063	I	17	119	IVECO	CHASIS C/CABINA	DAILY 35.10	90.000	95.300	100.600	105.900								
063	I	17	317	IVECO	CHASIS C/CABINA	DAILY 35C14 PASO 3750							141.000	157.300	173.600	212.200		
063	I	17	228	IVECO	CHASIS C/CABINA	DAILY 40.10 WM	111.100	116.300	121.600	126.900								

N = Nacional  
I = Importado



1500

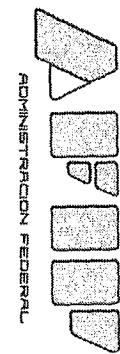
CÓDIGO	MARCA	TIPO	MODELO	AÑOS DE FABRICACIÓN												
				2004	2005	2006	2007	2008	2009	2010	2011	2012	2013			
063	I 17	279	IVECO	CHASIS C/CABINA				112.600								
063	I 17	241	IVECO	CHASIS C/CABINA				114.300								
063	I 17	253	IVECO	CHASIS C/CABINA				121.400								
063	I 17	234	IVECO	CHASIS C/CABINA				110.600								
063	I 17	276	IVECO	CHASIS C/CABINA				128.000	135.800	147.000	157.300	167.600	177.900			
063	I 17	122	IVECO	CHASIS C/CABINA		101.300	106.600	117.200	122.600							
063	I 17	242	IVECO	CHASIS C/CABINA				112.600	124.500							
063	I 17	254	IVECO	CHASIS C/CABINA				121.600	133.000							
063	I 17	273	IVECO	CHASIS C/CABINA				131.600	136.800	152.600	168.400	184.200	200.000	249.100		
063	I 17	302	IVECO	CHASIS C/CABINA				136.200	141.600	158.000	174.300	190.700	207.000	257.900		
063	I 17	125	IVECO	CHASIS C/CABINA		130.600	136.100									
063	I 17	223	IVECO	CHASIS C/CABINA				143.200	148.500	153.800						
063	I 17	256	IVECO	CHASIS C/CABINA					154.800	165.400						
063	I 17	255	IVECO	CHASIS C/CABINA					157.900	168.800						
063	I 17	243	IVECO	CHASIS C/CABINA				156.900	167.700							
063	I 17	252	IVECO	CHASIS C/CABINA				156.300	167.100							
063	I 17	293	IVECO	CHASIS C/CABINA				155.000	165.700	176.400	187.000	194.000	222.300	257.600		
063	I 17	274	IVECO	CHASIS C/CABINA				156.000	166.800	177.500	188.300	195.300	223.800	259.300		
063	I 17	331	IVECO	CHASIS C/CABINA									247.300	300.100		
063	I 17	062	IVECO	CHASIS C/CABINA		141.300										
063	I 17	049	IVECO	CHASIS C/CABINA		151.200	152.200	154.600	159.900							
063	I 17	070	IVECO	CHASIS C/CABINA		467.300	477.900	488.500	499.200	509.800	520.400	637.200	669.100	764.700	969.200	
027	N 67	28	IVECO	CHASIS C/CABINA				421.200	432.000	437.400	442.800	453.600	459.000	572.400		
027	N 67	30	IVECO	CHASIS C/CABINA				412.100	433.800	450.000	455.500	466.300	477.100	488.000	618.100	
027	N 67	31	IVECO	CHASIS C/CABINA				403.800	425.000	441.000	446.300	456.900	467.500	478.100	605.700	
027	N 67	32	IVECO	CHASIS C/CABINA				408.800	430.300	446.500	451.900	462.600	473.400	484.100	613.200	
063	I 17	076	IVECO	CHASIS C/CABINA		217.100	222.600									
063	I 17	278	IVECO	CHASIS C/CABINA		152.100	153.100	155.500	160.900							
063	I 17	045	IVECO	CHASIS C/CABINA		181.800	184.900	190.200	195.500							
027	N 67	27	IVECO	CHASIS C/CABINA		217.700	223.300									
063	I 17	009	IVECO	CHASIS C/CABINA		92.200	97.600	103.000	108.500							
063	I 17	085	IVECO	CHASIS C/CABINA		90.300	95.600	100.900	106.200							
063	I 17	091	IVECO	CHASIS C/CABINA		101.300	106.600	117.300	122.600							
063	I 17	044	IVECO	CHASIS C/CABINA		102.300	113.000	119.400	135.500	148.600	158.300	166.900	175.500			
063	I 17	333	IVECO	CHASIS C/CABINA										263.400	341.200	
063	I 99	302	IVECO	CHASIS CON CABINA DOBLE										235.500	284.200	
063	I 16	282	IVECO	CHASIS S/CABINA		254.900	260.300	265.800	271.200	276.600	282.000	287.500	292.900	298.300	358.000	
063	I 16	124	IVECO	CHASIS S/CABINA		101.000	104.300	107.600	110.800							
063	I 16	274	IVECO	CHASIS S/CABINA					154.100	164.800	175.400	186.000	192.900	221.100	256.200	
063	I 16	281	IVECO	CHASIS S/CABINA		255.600	261.100	266.500	271.900	277.400	282.800	288.300	293.700	299.100	359.000	
063	I 16	044	IVECO	CHASIS S/CABINA		102.700	113.600	119.900	136.200	149.200	159.000	167.600	176.300			
063	I 13	023	IVECO	FURGON		78.900	82.300	85.800	88.900							
063	I 13	002	IVECO	FURGON		79.800	83.200	86.800	90.000							
063	I 13	365	IVECO	FURGON		111.500	116.800	122.100	127.400							
063	I 13	119	IVECO	FURGON		89.500	94.800	100.000	105.300							

N = Nacional  
I = Importado

1500

CÓDIGO			MARCA	TIPO	MODELO	AÑOS DE FABRICACIÓN											
Fab	Marca	Mod				2004	2005	2006	2007	2008	2009	2010	2011	2012	2013		
063	I	13	121	IVECO	FURGON	DAILY 40.12 VIDRIADO	114.400	119.800	125.200	130.700							
063	I	13	244	IVECO	FURGON	DAILY 40.13 PASO 3300				131.600							
063	I	13	250	IVECO	FURGON	DAILY 40.13 VIDRIADO PASO 3300				131.600							
063	I	13	271	IVECO	FURGON	DAILY 40S14 PASO 3000				136.800	147.800	158.800	172.200	185.700	199.100		
063	I	13	287	IVECO	FURGON	DAILY 40S14 PASO 3300				133.600	144.300	155.100	168.200	181.300	194.500		
063	I	13	122	IVECO	FURGON	DAILY 49.12	101.600	104.900	108.300	111.500							
063	I	13	123	IVECO	FURGON	DAILY 49.12 VIDRIADO	108.200	113.800	119.500	125.000							
063	I	13	248	IVECO	FURGON	DAILY 50.13 FURGON 3950				113.500	124.300						
063	I	13	249	IVECO	FURGON	DAILY 50.13 FURGON VIDRIADO 3950				123.700							
063	I	13	245	IVECO	FURGON	DAILY 50.13 PASO 3950				111.600	122.200						
063	I	13	246	IVECO	FURGON	DAILY 50.13 VIDRIADO PASO 3950				123.700							
063	I	13	275	IVECO	FURGON	DAILY 50C16 PASO 3950				134.100	144.900	166.300	198.500	241.400	246.800	295.500	
063	I	13	292	IVECO	FURGON	DAILY 50C16 PASO 3950 VIDRIADO				137.000	148.100	170.700	204.000	244.700	258.500	272.200	
063	I	13	272	IVECO	FURGON	DAILY 55C16 PASO 3300				135.300	146.100	167.700	200.200	243.500	248.900	298.000	
063	I	13	277	IVECO	FURGON	DAILY 55C16 PASO 3950				145.200	156.000	188.300	215.200	252.800	263.600	321.100	
063	I	13	120	IVECO	FURGON	DAILY CITY 35.10	78.900	82.300	85.700	88.900							
063	I	13	113	IVECO	FURGON	DAILY CITY 35.10 PASO 2800	83.200	87.800	91.100	94.500							
063	I	13	114	IVECO	FURGON	DAILY CITY 35.10 PASO 3300	85.200	89.800	93.300	96.700							
063	I	13	264	IVECO	FURGON	DUCATO MAXICARGO 2.8 JTD	119.100	123.500	128.900	136.500	140.800	149.500	154.900				
063	I	13	098	IVECO	FURGON	TUBO DAILY 40.12 VIDRIADO	106.500	112.000	117.700	123.000							
063	I	13	099	IVECO	FURGON	TUBO DAILY 49.12 VIDRIADO	108.700	114.400	120.100	125.600							
063	I	13	009	IVECO	FURGON	TURBO DAILY 35.10	90.300	95.600	100.900	106.200							
063	I	13	020	IVECO	FURGON	TURBO DAILY 40.10	111.500	116.800	122.100	127.400							
063	I	13	100	IVECO	FURGON	TURBO DAILY 40.12 VIDRIADO	112.600	117.900	123.300	128.600							
063	I	13	091	IVECO	FURGON	TURBO DAILY 49.12	102.700	106.100	109.500	112.700							
063	I	13	101	IVECO	FURGON	TURBO DAILY 49.12 VIDRIADO	106.800	112.300	118.000	123.300							
063	I	13	044	IVECO	FURGON	TURBO DAILY 59.12	102.100	112.800	119.200	135.300	148.300	157.900	166.500	175.100			
063	I	11	094	IVECO	PICK-UP	M 40.10 WM 4X4	110.500	115.800	121.000	126.300							
063	I	11	009	IVECO	PICK-UP	TURBO DAILY 35.10	90.800	96.200	101.500	106.800							
063	I	11	008	IVECO	PICK-UP	TURBO DAILY 35.8	78.300	81.700	85.200	88.300							
027	N	67	60	IVECO	SIN ESPECIFICACION	490S38T HR		404.600	425.900	441.900	447.200	457.900	468.500	479.200	606.900		
063	I	92	356	IVECO	TRACTOR C/CABINA DORMITORIO	450E33T CURSOR							410.400	460.000	509.500	730.200	
063	I	92	355	IVECO	TRACTOR C/CABINA DORMITORIO	490S41T STRALIS							520.300	558.600	640.400	792.100	
027	N	67	36	IVECO	TRACTOR DE CARRETERA	170E21T											
027	N	67	22	IVECO	TRACTOR DE CARRETERA	170E22T	269.900	275.300	280.800	286.200	291.700	297.100	302.500	308.000	313.400		
027	N	67	71	IVECO	TRACTOR DE CARRETERA	170E25T							282.500	292.900	303.400	313.800	517.700
027	N	67	52	IVECO	TRACTOR DE CARRETERA	450E32T			268.800	275.400	296.500	317.700	343.600	369.500	395.400		
027	N	67	64	IVECO	TRACTOR DE CARRETERA	450E32TY			267.600	274.100	295.200	316.200	342.000	367.800	393.600		
027	N	64	79	IVECO	TRACTOR DE CARRETERA	450E33T							409.800	459.300	508.800	729.100	
027	N	67	79	IVECO	TRACTOR DE CARRETERA	450E33T							418.900	469.400	520.000	745.200	
027	N	67	80	IVECO	TRACTOR DE CARRETERA	450E33TY							417.000	467.400	517.700	741.900	
027	N	67	24	IVECO	TRACTOR DE CARRETERA	450E37T/HR	398.000	408.800	419.600	430.300							
027	N	67	21	IVECO	TRACTOR DE CARRETERA	450E42TZ	455.900	461.200	466.500	471.800	482.400	493.000	508.900	524.800	540.700		
027	N	67	39	IVECO	TRACTOR DE CARRETERA	450S38D		406.400	427.800	443.800	449.200	459.900	470.600	481.300	609.600		
027	N	67	41	IVECO	TRACTOR DE CARRETERA	450S38T/HR		409.900	431.500	447.600	453.000	463.800	474.600	485.400	614.800		

N = Nacional  
I = Importado



1500

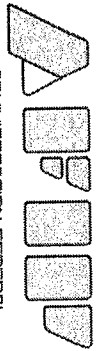
CÓDIGO	MARCA	TIPO	MODELO	AÑOS DE FABRICACIÓN															
				Fab	Marca	Mod	2004	2005	2006	2007	2008	2009	2010	2011	2012	2013			
027	N 67	40	IVECO	TRACTOR DE CARRETERA	450S38T/P					402.200	423.400	439.300	444.600	455.100	465.700	476.300	603.300		
027	N 67	46	IVECO	TRACTOR DE CARRETERA	450S42T					411.100	432.800	449.000	454.400	465.200	476.000	486.900	616.700		
027	N 67	55	IVECO	TRACTOR DE CARRETERA	450S42T/HR					413.200	435.000	451.300	456.700	467.600	478.500	489.400	619.900		
027	N 67	54	IVECO	TRACTOR DE CARRETERA	450S42T/P					409.200	430.700	446.900	452.200	463.000	473.800	484.500	613.800		
027	N 67	58	IVECO	TRACTOR DE CARRETERA	490S38T					400.400	421.400	437.200	442.500	453.000	463.600	474.100	600.500		
027	N 67	59	IVECO	TRACTOR DE CARRETERA	490S38T/P					413.600	435.400	451.700	457.200	468.000	478.900	489.800	620.400		
027	N 67	83	IVECO	TRACTOR DE CARRETERA	490S41T										513.900	551.800	632.500	782.400	
027	N 67	61	IVECO	TRACTOR DE CARRETERA	490S42T						428.400	444.500	449.800	460.500	476.600	487.300	615.900		
027	N 67	63	IVECO	TRACTOR DE CARRETERA	490S42T HR						434.800	451.100	456.600	467.500	483.800	494.600	625.100		
027	N 67	62	IVECO	TRACTOR DE CARRETERA	490S42T/P						422.300	438.100	443.400	454.000	469.800	480.400	607.100		
027	N 67	84	IVECO	TRACTOR DE CARRETERA	490S46T										518.200	552.900	642.000	828.000	
027	N 67	51	IVECO	TRACTOR DE CARRETERA	570S38T							272.000	278.700	300.000	321.400	347.600	373.900	400.100	
027	N 67	85	IVECO	TRACTOR DE CARRETERA	570S41T										521.700	552.600	692.200	847.000	
027	N 67	47	IVECO	TRACTOR DE CARRETERA	570S42T							273.400	280.000	301.500	323.000	349.400	375.700	402.000	
027	N 67	86	IVECO	TRACTOR DE CARRETERA	570S46T										539.600	593.300	711.800	830.300	
027	N 67	45	IVECO	TRACTOR DE CARRETERA	720T42T											796.400	993.600		
027	N 67	87	IVECO	TRACTOR DE CARRETERA	740S41T										547.400	709.500	766.300	947.400	
027	N 67	AZ	IVECO	TRACTOR DE CARRETERA	740S41TZ										564.200	731.200	789.800	976.400	
027	N 67	43	IVECO	TRACTOR DE CARRETERA	740S42TZ												791.700		
027	N 67	48	IVECO	TRACTOR DE CARRETERA	740S42TZ							427.900	438.600	444.000	449.300	556.300	727.500	791.700	
027	N 67	48	IVECO	TRACTOR DE CARRETERA	740S42TZ							420.900	431.400	436.600	441.900	547.100	715.500	778.600	
063	I 28	126	IVECO	TRACTOR DE CARRETERA	EUROTECH MP440E42TZ/P					216.400	221.900								
063	I 28	051	IVECO	TRACTOR DE CARRETERA	EUROTRAKKER MP190E37H					476.400	487.200	498.000	508.800	519.700	530.500	649.600	682.100	779.500	988.000
063	I 28	096	IVECO	TRACTOR DE CARRETERA	MLL 320E					151.200	152.300								
027	N 67	23	IVECO	TRACTOR DE CARRETERA	MP440E42T					220.500	226.100								
063	I 28	374	IVECO	TRACTOR DE CARRETERA	STRALIS 430					400.600	411.400	422.200	433.100						
063	I 28	326	IVECO	TRACTOR DE CARRETERA	STRALIS 480							435.900	450.100	454.500	465.400	474.100	485.000	604.900	
069	I 55	862	KAWASAKI	UTILITARIO	TERYX 4X4										115.500	122.200	129.000		
069	I 55	863	KAWASAKI	UTILITARIO	TERYX 4X4 NRA OUTDOORS											136.400	146.600	153.500	
069	I 55	880	KAWASAKI	UTILITARIO	TERYX 750 FI 4X4											123.700	137.500	144.300	
069	I 55	879	KAWASAKI	UTILITARIO	TERYX 750 FI 4X4 LE											129.100	143.000	150.000	
069	I 55	877	KAWASAKI	UTILITARIO	TERYX 750 FI 4X4 NRA OUTDOORS											136.200	146.500	153.300	
069	I 55	878	KAWASAKI	UTILITARIO	TERYX 750 FI SPORT 4X4										117.700	124.600	131.600		
069	I 55	953	KAWASAKI	UTILITARIO	TERYX4 750 4X4 EPS											124.400	138.200	145.100	
069	I 55	952	KAWASAKI	UTILITARIO	TERYX4 750 4X4 EPS LE											125.700	139.700	146.600	
069	I 55	951	KAWASAKI	UTILITARIO	TERYX4 750 4X4 EPS REALTREE APG											123.200	136.800	143.700	
072	I 14	076	KIA	CAMION	K-2700						94.300	101.100	107.900	118.600	129.400				
072	I 17	207	KIA	CHASIS C/CABINA	K2500									137.000	142.400	147.800	153.300	158.700	184.400
072	I 17	076	KIA	CHASIS C/CABINA	K-2700					90.500	97.400	111.400	118.400	128.800	139.200	149.600			
072	I 13	088	KIA	FURGON	PREGIO					64.600	68.000	74.800							
072	I 13	060	KIA	FURGON	PREGIO 3.0					65.100	68.500	75.300							
072	I 13	107	KIA	FURGON	PREGIO GS					64.200	67.600	74.300							
072	I 13	080	KIA	FURGON	PREGIO RS					82.800	89.700	96.600							
072	I 11	258	KIA	PICK-UP	K 2900													173.100	197.000
072	I 11	076	KIA	PICK-UP	K-2700					90.300	97.300	111.200	118.200	128.600	139.000	149.400			
072	I 11	204	KIA	PICK-UP	K2700 4X4							129.300	136.100	145.700	155.100	170.200			

N = Nacional  
I = Importado

1500

CÓDIGO			MARCA	TIPO	MODELO	AÑOS DE FABRICACIÓN										
Fab	Marca	Mod				2004	2005	2006	2007	2008	2009	2010	2011	2012	2013	
072	I	11	168	KIA	PICK-UP	K2700 II		96.100	103.000	109.900	120.800	131.800				
072	I	11	184	KIA	PICK-UP	K-2700 II 4X4			130.000	136.800	146.400	155.900	171.000			
072	I	11	183	KIA	PICK-UP	K2700 II 4X4 CABINA DOBLE			144.600	151.400	159.700	168.000	176.200			
072	I	11	077	KIA	PICK-UP	K2700 L/B S/C	90.200	97.100	111.100	118.000	128.400	138.800	149.200			
072	I	11	085	KIA	PICK-UP	K2700 STD (CABINA SIMPLE)	89.800	96.700	110.600	117.500	127.900	138.200	148.600			
072	I	80	207	KIA	PICK-UP CABINA SIMPLE	K2500					139.800	145.300	150.800	156.400	161.900	188.200
507	I	55	064	KYMCO	UTILITARIO	UXV 500						67.300	75.700	84.100	94.600	105.200
507	I	55	067	KYMCO	UTILITARIO	UXV500						69.700	78.400	87.100	98.000	108.800
180	I	11	071	LAND ROVER	PICK-UP	DEFENDER 110 TD5 CREW CAB	157.500	164.400	178.100							
180	I	11	076	LAND ROVER	PICK-UP	DEFENDER 110 TOMB RAIDER	169.500	176.200	189.800	210.100						
288	I	14	064	MACK	CAMION	CT 713					752.000					
288	I	14	060	MACK	CAMION	CV713	481.300	523.500	577.900	632.200	679.800					
288	I	14	061	MACK	CAMION	CV713-GRANITE	491.300	534.400	589.900	645.300	693.900					
288	I	14	069	MACK	CAMION	GRANITE GU813E						1.213.600	1.258.600	1.476.200	1.637.500	
288	I	14	066	MACK	CAMION	GU813 E						1.232.100	1.277.800	1.498.800	1.662.600	
288	I	17	069	MACK	CHASIS C/CABINA	GRANITE GU813E						1.200.200	1.244.700	1.460.000	1.619.500	
288	I	17	066	MACK	CHASIS C/CABINA	GU813 E						1.194.500	1.238.800	1.453.000	1.611.800	
288	I	28	069	MACK	TRACTOR DE CARRETERA	GRANITE GU813E						1.231.200	1.276.900	1.497.700	1.661.300	
092	I	14	609	MERCEDES BENZ	CAMION	813	247.900	256.000	264.100	271.400	287.000	295.700	311.200	334.800	351.600	368.500
092	I	14	022	MERCEDES BENZ	CAMION	912	248.600	256.700	264.800	272.200	287.800	296.500	312.000	335.700	352.600	369.400
092	I	14	579	MERCEDES BENZ	CAMION	1419	337.800	344.800	355.800	360.000						
092	I	14	841	MERCEDES BENZ	CAMION	1624				406.000	430.200	462.000	493.800	525.700	557.400	
092	I	14	205	MERCEDES BENZ	CAMION	1625	352.900	362.700	368.800	378.600						
092	I	14	631	MERCEDES BENZ	CAMION	1719	331.200	338.100	348.900	353.000						
092	I	14	913	MERCEDES BENZ	CAMION	1824	332.000	341.500	354.300	367.200						
092	I	14	840	MERCEDES BENZ	CAMION	1834	333.900	343.500	356.400	369.400						
092	I	14	671	MERCEDES BENZ	CAMION	1923	496.000	521.900	543.200	573.900						
092	I	14	015	MERCEDES BENZ	CAMION	1935	497.300									
092	I	14	886	MERCEDES BENZ	CAMION	2038	507.500									
092	I	14	516	MERCEDES BENZ	CAMION	2426	496.500	521.800	550.500	592.900	649.700	690.700				
092	I	14	533	MERCEDES BENZ	CAMION	3228	430.000									
092	I	14	546	MERCEDES BENZ	CAMION	3229	427.100									
092	I	14	658	MERCEDES BENZ	CAMION	1315 C/48	313.000	324.700								
092	I	14	A41	MERCEDES BENZ	CAMION	1317/37		227.100	237.700	248.300	258.800	269.400	280.000	290.500	301.100	
092	I	14	185	MERCEDES BENZ	CAMION	1625 S	343.100	352.600	358.600	368.100						
092	I	14	187	MERCEDES BENZ	CAMION	1625L II	344.500	354.000	360.100	369.600						
092	I	14	768	MERCEDES BENZ	CAMION	1720A	337.600	344.600	355.600	359.800						
092	I	14	690	MERCEDES BENZ	CAMION	2423 K				648.000	679.800	719.500	763.900			
092	I	14	872	MERCEDES BENZ	CAMION	2528 6X4	501.600	528.100	554.700	590.800						
092	I	14	877	MERCEDES BENZ	CAMION	2528 6X4/4	506.800	533.600	560.400	596.900						
092	I	14	263	MERCEDES BENZ	CAMION	2632K	429.000									
092	I	14	544	MERCEDES BENZ	CAMION	3233 B	438.800									
092	I	14	547	MERCEDES BENZ	CAMION	3234 B	437.500									
092	I	14	496	MERCEDES BENZ	CAMION	3328I	437.700									
092	I	14	289	MERCEDES BENZ	CAMION	3535 8X4	440.900									

N = Nacional  
I = Importado



1500

CÓDIGO			MARCA	TIPO	MODELO	AÑOS DE FABRICACIÓN											
Fab	Marca	Mod				2004	2005	2006	2007	2008	2009	2010	2011	2012	2013		
092	I	14	852	MERCEDES BENZ	CAMION	711D	239.000										
092	I	14	212	MERCEDES BENZ	CAMION	914/42,5	285.300										
092	I	14	A22	MERCEDES BENZ	CAMION	ATEGO 1725/48						523.900	563.800	569.400	636.200		
092	I	14	098	MERCEDES BENZ	CAMION	DB 1619	335.800	345.400	358.500	371.500							
092	I	14	292	MERCEDES BENZ	CAMION	L 1215/48	311.200	322.700									
009	N	29	52	MERCEDES BENZ	CAMION	L 1619/45	342.700	352.200	358.200	367.700							
009	N	29	64	MERCEDES BENZ	CAMION	L 1620/45	351.400	361.100	367.300	377.000							
009	N	29	86	MERCEDES BENZ	CAMION	L 710/37 E1	254.900	263.200	271.600	279.100	295.100	304.100	320.000	344.300	361.600	378.900	
009	N	29	87	MERCEDES BENZ	CAMION	L 710/42 E1	254.800	263.200	271.500	279.000	295.000	304.000	319.900	344.200	361.500	378.800	
009	N	29	44	MERCEDES BENZ	CAMION	L 710D/37 L 710/42 CAM	251.500	259.700	267.900	275.400	291.100	300.000	315.700	339.600	356.700	373.800	
009	N	29	04	MERCEDES BENZ	CAMION	L 911	254.200	262.500	270.800	278.400	294.300	303.200	319.100	343.300	360.600	377.800	
092	I	14	407	MERCEDES BENZ	CAMION	L 912-42,5	255.900	264.300	272.700	280.300	296.300	305.300	321.300	345.700	363.000	380.400	
009	N	29	63	MERCEDES BENZ	CAMION	L1620/51	344.900	354.400	360.500	370.000							
009	N	29	60	MERCEDES BENZ	CAMION	L1938/56	499.700										
009	N	29	45	MERCEDES BENZ	CAMION	L-913D/42 CAM	250.500	258.700	266.900	274.300	290.000	298.800	314.400	338.300	355.300	372.300	
092	I	14	514	MERCEDES BENZ	CAMION	LK 1620/42	345.200	354.800	360.900	370.400							
092	I	14	576	MERCEDES BENZ	CAMION	LK1617/39	329.700	339.100	354.000	366.900							
009	N	29	71	MERCEDES BENZ	CAMION	LP 1215/48	314.400	326.100									
092	I	14	057	MERCEDES BENZ	CAMION	LP 913	255.900	264.200	272.600	280.200	296.200	305.200	321.200	345.600	362.900	380.300	
092	I	14	558	MERCEDES BENZ	CAMION	LPK808	256.300	264.700	273.100	280.700	296.700	305.800	321.700	346.200	363.600	381.000	
009	N	29	55	MERCEDES BENZ	CAMION	LS 1633/45	346.100	355.700	361.700	371.300							
009	N	29	56	MERCEDES BENZ	CAMION	LS 1938/46	506.300										
009	N	29	59	MERCEDES BENZ	CAMION	OF 1215	312.800	324.400									
092	I	14	912	MERCEDES BENZ	CAMION	SPRINTER 515 CDI	170.300	182.500	196.100	209.700	225.400	247.800	269.000	290.100	308.500	320.000	
092	I	17	023	MERCEDES BENZ	CHASIS C/CABINA	709	251.100	259.300	267.500	274.900	290.700	299.500	315.200	339.100	356.200	373.200	
092	I	17	272	MERCEDES BENZ	CHASIS C/CABINA	710	254.700	263.000	271.400	278.900	294.900	303.900	319.700	344.000	361.300	378.600	
092	I	17	022	MERCEDES BENZ	CHASIS C/CABINA	912	254.200	262.500	270.800	278.400	294.300	303.300	319.100	343.300	360.600	377.900	
092	I	17	297	MERCEDES BENZ	CHASIS C/CABINA	914	283.700										
092	I	17	770	MERCEDES BENZ	CHASIS C/CABINA	1222	499.300	525.700	552.100	588.000							
092	I	17	570	MERCEDES BENZ	CHASIS C/CABINA	1620	346.600	352.600	358.100	368.800							
092	I	17	044	MERCEDES BENZ	CHASIS C/CABINA	1622	345.900	355.400	361.500	371.100							
092	I	17	303	MERCEDES BENZ	CHASIS C/CABINA	1718	335.400	341.700									
092	I	17	539	MERCEDES BENZ	CHASIS C/CABINA	1720	338.700	345.800	356.800	361.000							
092	I	17	772	MERCEDES BENZ	CHASIS C/CABINA	1728	372.100	380.300	395.000	402.800	418.800						
092	I	17	512	MERCEDES BENZ	CHASIS C/CABINA	1928	365.300	373.500	387.900	395.500	411.200						
092	I	17	015	MERCEDES BENZ	CHASIS C/CABINA	1935	497.100										
092	I	17	284	MERCEDES BENZ	CHASIS C/CABINA	1938	503.000	529.200	550.700	581.900							
092	I	17	771	MERCEDES BENZ	CHASIS C/CABINA	2428	501.100	527.700	554.200	590.200							
092	I	17	046	MERCEDES BENZ	CHASIS C/CABINA	2628	501.900	528.500	555.000	591.200							
092	I	17	675	MERCEDES BENZ	CHASIS C/CABINA	1215C	314.800	326.500									
092	I	17	658	MERCEDES BENZ	CHASIS C/CABINA	1315 C/48	311.100	322.700									
092	I	17	480	MERCEDES BENZ	CHASIS C/CABINA	1718 K		340.600									
092	I	17	686	MERCEDES BENZ	CHASIS C/CABINA	1718A	330.800	337.000									
092	I	17	728	MERCEDES BENZ	CHASIS C/CABINA	1718M	329.300	335.500									
092	I	17	768	MERCEDES BENZ	CHASIS C/CABINA	1720A	339.900	347.000	358.000	362.300							

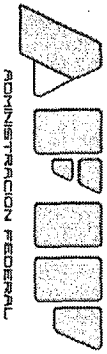
N = Nacional  
I = Importado



1500

CÓDIGO	MARCA	TIPO	MODELO	AÑOS DE FABRICACIÓN													
				Fab	Marca	Mod	2004	2005	2006	2007	2008	2009	2010	2011	2012	2013	
092	I	17	765	MERCEDES BENZ	CHASIS C/CABINA	1720A 4X4	334.800	341.700	352.600	356.800							
092	I	17	638	MERCEDES BENZ	CHASIS C/CABINA	1720K	338.400	345.400	356.400	360.600							
092	I	17	488	MERCEDES BENZ	CHASIS C/CABINA	1928 AS 4X4	496.300										
092	I	17	718	MERCEDES BENZ	CHASIS C/CABINA	2423 B	490.500	515.500	543.800	585.700	641.800	682.300					
092	I	17	690	MERCEDES BENZ	CHASIS C/CABINA	2423 K	497.100	522.400	551.100	593.500	650.500	691.500					
092	I	17	229	MERCEDES BENZ	CHASIS C/CABINA	2638 AK		554.800	585.900	621.000							
092	I	17	969	MERCEDES BENZ	CHASIS C/CABINA	2726 B						736.200	801.000	845.200			
092	I	17	968	MERCEDES BENZ	CHASIS C/CABINA	2726 K						739.600	796.200	852.900	914.400		
009	N	29	CR	MERCEDES BENZ	CHASIS C/CABINA	693 VERSION 1720/36							432.500	455.900			
009	N	29	CS	MERCEDES BENZ	CHASIS C/CABINA	693 VERSION 1720/48							417.000	451.100	516.400		
092	I	17	617	MERCEDES BENZ	CHASIS C/CABINA	712C	240.800										
092	I	17	212	MERCEDES BENZ	CHASIS C/CABINA	914/42,5	277.100	301.300	309.600								
092	I	17	592	MERCEDES BENZ	CHASIS C/CABINA	914C	279.700										
092	I	17	774	MERCEDES BENZ	CHASIS C/CABINA	ACCELO 915C		310.300	318.400	326.400	341.900	357.400	380.300	404.000	427.600	457.200	
092	I	17	A26	MERCEDES BENZ	CHASIS C/CABINA	ACTROS 2044 AK								1.093.100	1.122.100	1.175.300	
092	I	17	A35	MERCEDES BENZ	CHASIS C/CABINA	ACTROS 3336K								949.400	968.600	1.046.700	
092	I	17	A25	MERCEDES BENZ	CHASIS C/CABINA	ACTROS 3344 AK							1.069.600	1.138.600	1.207.600	1.243.500	
092	I	17	995	MERCEDES BENZ	CHASIS C/CABINA	ACTROS 3344 B							1.084.700	1.154.400	1.224.200	1.259.400	
092	I	17	994	MERCEDES BENZ	CHASIS C/CABINA	ACTROS 3344 K							1.054.700	1.122.800	1.190.800	1.226.100	
092	I	17	683	MERCEDES BENZ	CHASIS C/CABINA	ACTROS 3353					919.200	963.100	1.044.400	1.138.500			
092	I	17	985	MERCEDES BENZ	CHASIS C/CABINA	ACTROS 4144 K						1.120.700	1.210.000	1.299.200	1.338.700		
092	I	17	933	MERCEDES BENZ	CHASIS C/CABINA	ATEGO 1315			342.800	360.200	385.300	409.600	433.300	457.000	480.700	488.300	
092	I	17	895	MERCEDES BENZ	CHASIS C/CABINA	ATEGO 1418					365.000	388.500	419.600	450.600	495.100	508.000	510.000
092	I	17	896	MERCEDES BENZ	CHASIS C/CABINA	ATEGO 1725					413.500	437.200	467.800	508.500	519.300	585.000	625.700
092	I	17	906	MERCEDES BENZ	CHASIS C/CABINA	ATEGO 1725 A					658.800	747.100	774.200	801.400	817.000	832.700	918.900
092	I	17	A49	MERCEDES BENZ	CHASIS C/CABINA	ATEGO 2425										630.300	731.700
092	I	17	958	MERCEDES BENZ	CHASIS C/CABINA	AXOR 1933							674.800	722.500	749.800		
092	I	17	905	MERCEDES BENZ	CHASIS C/CABINA	AXOR 2831					696.900	728.200	767.600	814.500	877.100	926.000	970.900
092	I	17	A51	MERCEDES BENZ	CHASIS C/CABINA	AXOR 2831 B										916.700	976.900
092	I	17	A48	MERCEDES BENZ	CHASIS C/CABINA	AXOR 2831 K										923.500	972.700
092	I	17	928	MERCEDES BENZ	CHASIS C/CABINA	AXOR 3340						919.800	963.800	1.045.200	1.139.300		
092	I	17	924	MERCEDES BENZ	CHASIS C/CABINA	AXOR 3340K						921.900	965.900	1.047.500	1.141.800		
009	N	29	EJ	MERCEDES BENZ	CHASIS C/CABINA	BMO 693 VERSION ATRON 1720 36										446.100	511.900
009	N	29	EL	MERCEDES BENZ	CHASIS C/CABINA	BMO 693 VERSION ATRON 1720 48									404.300	437.300	500.600
092	I	17	291	MERCEDES BENZ	CHASIS C/CABINA	L 1215/42	310.400	321.900	326.600								
092	I	17	536	MERCEDES BENZ	CHASIS C/CABINA	L 1218 R	313.200	322.700	327.500	335.600							
092	I	17	530	MERCEDES BENZ	CHASIS C/CABINA	L 1620/51	332.800	342.300	357.400	370.400							
092	I	17	811	MERCEDES BENZ	CHASIS C/CABINA	L 2638		559.500	590.800	626.200							
092	I	17	404	MERCEDES BENZ	CHASIS C/CABINA	L 710	254.900	263.300	271.600	279.200	295.100	304.100	320.000	344.300	361.600	378.900	
092	I	17	300	MERCEDES BENZ	CHASIS C/CABINA	L 912	247.900	256.000	264.100	271.400	287.000	295.700	311.200	334.800	351.600	368.500	
092	I	17	407	MERCEDES BENZ	CHASIS C/CABINA	L 912-42.5	256.100	264.500	272.800	280.400	296.500	305.500	321.500	345.900	363.300	380.700	
092	I	17	527	MERCEDES BENZ	CHASIS C/CABINA	L-1218	320.000	331.100	338.000	342.900							
092	I	17	735	MERCEDES BENZ	CHASIS C/CABINA	L-1218 EL	316.500	327.500	334.300	339.100							
092	I	17	848	MERCEDES BENZ	CHASIS C/CABINA	L-1318			340.300	353.900	381.200	401.600	425.300	449.200	476.400	479.800	
092	I	17	295	MERCEDES BENZ	CHASIS C/CABINA	L-1618/51	334.600	341.600	352.500	356.600							

N = Nacional  
I = Importado

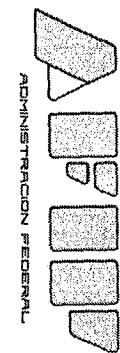


"2014 - Año de Homenaje al Almirante Guillermo Brown, en el Bicentenario del Combate Naval de Montevideo"

1500

CÓDIGO			MARCA	TIPO	MODELO	AÑOS DE FABRICACIÓN										
Fab	Marca	Mod				2004	2005	2006	2007	2008	2009	2010	2011	2012	2013	
092	I	17	265	MERCEDES BENZ	CHASIS C/CABINA	L-1620	345.700	355.300	361.300	370.900						
092	I	17	844	MERCEDES BENZ	CHASIS C/CABINA	L-1624				405.600	429.700	461.500	493.300	525.100	556.800	
092	I	17	674	MERCEDES BENZ	CHASIS C/CABINA	L1632	427.000									
092	I	17	769	MERCEDES BENZ	CHASIS C/CABINA	L1634	449.800	467.400	485.600	543.600	574.600	621.900	668.400	714.200	733.200	795.200
092	I	17	278	MERCEDES BENZ	CHASIS C/CABINA	L1938	490.800									
092	I	17	378	MERCEDES BENZ	CHASIS C/CABINA	L-1938	500.000									
092	I	17	666	MERCEDES BENZ	CHASIS C/CABINA	L1938/56	506.700									
092	I	17	270	MERCEDES BENZ	CHASIS C/CABINA	L-712/42.5	239.500									
092	I	17	471	MERCEDES BENZ	CHASIS C/CABINA	L914/42.5	277.400	301.600	309.900							
009	N	29	51	MERCEDES BENZ	CHASIS C/CABINA	LK 1215/42	310.500	322.100								
092	I	17	736	MERCEDES BENZ	CHASIS C/CABINA	LK 1218 EL	320.400	330.200	335.100	343.400						
092	I	17	537	MERCEDES BENZ	CHASIS C/CABINA	LK 1218 R	318.400	328.100	332.900	341.200						
092	I	17	080	MERCEDES BENZ	CHASIS C/CABINA	LK 1618/42	351.300	357.400	363.000	373.800						
092	I	17	514	MERCEDES BENZ	CHASIS C/CABINA	LK 1620/42	347.400	357.000	363.100	372.700						
092	I	17	810	MERCEDES BENZ	CHASIS C/CABINA	LK 2638		555.900	587.000	622.200						
092	I	17	849	MERCEDES BENZ	CHASIS C/CABINA	LK-1318			343.900	357.700	385.200	405.800	429.900	454.000	481.500	484.900
092	I	17	600	MERCEDES BENZ	CHASIS C/CABINA	LK1620	350.300	360.000	366.100	375.800						
092	I	17	279	MERCEDES BENZ	CHASIS C/CABINA	LS1938	491.300	517.000	538.000	568.400						
040	N	29	BA	MERCEDES BENZ	CHASIS C/CABINA	SPRINTER 311 CDI/CH 3550	141.500	146.300	154.600	164.900	168.300					
040	N	29	BB	MERCEDES BENZ	CHASIS C/CABINA	SPRINTER 313 CDI/CH 3550	158.900	165.200	173.500	181.800	190.700	200.400	211.400	222.500	231.500	
040	N	29	BE	MERCEDES BENZ	CHASIS C/CABINA	SPRINTER 411 CDI/CH 3550	173.500	185.900	199.800	213.600	229.600	252.500	274.000	295.600	314.300	326.000
040	N	29	BG	MERCEDES BENZ	CHASIS C/CABINA	SPRINTER 411 CDI/CH 4025	172.800	185.200	199.000	212.800	228.700	251.500	272.900	294.400	313.000	324.700
040	N	29	BP	MERCEDES BENZ	CHASIS C/CABINA	SPRINTER 413 CDI/C 4025	177.700	187.400	194.900	208.100	219.000	230.100	241.200	252.100	261.000	
040	N	29	BF	MERCEDES BENZ	CHASIS C/CABINA	SPRINTER 413 CDI/CH 3550	176.400	186.000	193.400	206.400	217.300	228.300	239.300	250.200	259.000	
040	N	29	BH	MERCEDES BENZ	CHASIS C/CABINA	SPRINTER 413 CDI/CH 4025	172.200	184.600	198.300	212.100	228.000	250.600	272.000	293.400	312.000	323.700
092	I	91	A07	MERCEDES BENZ	CHASIS C/CABINA DORMITORIO	ACTROS 2041								897.400	908.200	969.200
092	I	91	896	MERCEDES BENZ	CHASIS C/CABINA DORMITORIO	ATEGO 1725				450.400	474.400	506.000	545.900	563.000	624.200	650.300
092	I	91	958	MERCEDES BENZ	CHASIS C/CABINA DORMITORIO	AXOR 1933							679.600	727.700	755.100	
092	I	91	928	MERCEDES BENZ	CHASIS C/CABINA DORMITORIO	AXOR 3340							1.042.700	1.130.400	1.204.300	
009	N	29	EN	MERCEDES BENZ	CHASIS C/CABINA DORMITORIO	BMO 695 VERSION ATRON 1624 45									551.100	640.300
009	N	29	EM	MERCEDES BENZ	CHASIS C/CABINA DORMITORIO	BMO 695 VERSION ATRON 1624 51									575.800	652.700
009	N	29	EK	MERCEDES BENZ	CHASIS C/CABINA DORMITORIO	BMO 695 VERSION ATRON 1634 51									764.900	825.500
092	I	91	844	MERCEDES BENZ	CHASIS C/CABINA DORMITORIO	L-1624				425.300	449.600	482.500	513.800	545.900	571.000	628.800
092	I	91	769	MERCEDES BENZ	CHASIS C/CABINA DORMITORIO	L1634	453.800	471.600	489.900	548.400	579.700	627.400	674.300	720.600	739.700	802.300
092	I	16	285	MERCEDES BENZ	CHASIS S/CABINA	LO-814	288.100									
040	N	29	BM	MERCEDES BENZ	FURGON	313 CDI/F 4025					219.200	228.800	239.800	252.100	263.800	
040	N	29	BN	MERCEDES BENZ	FURGON	413 CDI/F 3550	168.500	180.600	194.100	207.500	223.100	245.200	266.200	287.100	305.300	316.700
009	N	29	CB	MERCEDES BENZ	FURGON	SPRINTER 308 CDI/F 3000	149.700	158.000	167.000	175.300	181.400	194.400	202.700	211.000	218.500	
040	N	29	CB	MERCEDES BENZ	FURGON	SPRINTER 308 CDI/F 3000	149.900	158.100	167.100	175.400	181.500	194.600	202.900	211.100	218.600	
092	I	13	A52	MERCEDES BENZ	FURGON	SPRINTER 308 D	151.300	159.600	168.700	177.100	183.200	196.400	204.800	213.100	220.700	
092	I	13	654	MERCEDES BENZ	FURGON	SPRINTER 311 CDI	139.600	144.400	152.500	162.700	166.100					
009	N	29	CF	MERCEDES BENZ	FURGON	SPRINTER 311 CDI/3000-MIXTO 4+1		149.800	164.200	168.300	182.100					
040	N	29	CF	MERCEDES BENZ	FURGON	SPRINTER 311 CDI/3000-MIXTO 4+1		148.900	163.300	167.300	181.100					
009	N	29	CJ	MERCEDES BENZ	FURGON	SPRINTER 311 CDI/3000-MIXTO 5+1		151.500	166.100	170.200	184.200					
009	N	29	AW	MERCEDES BENZ	FURGON	SPRINTER 311 CDI/C 3000	140.600	145.300	153.500	163.800	167.200					

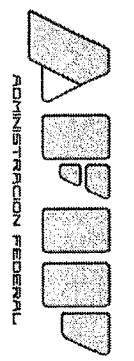
N = Nacional  
I = Importado



1500

CÓDIGO	MARCA	TIPO	MODELO	AÑOS DE FABRICACIÓN													
				Fab	Marca	Mod	2004	2005	2006	2007	2008	2009	2010	2011	2012	2013	
040	N 29	AW	MERCEDES BENZ	FURGON	SPRINTER 311 CDI/C 3000	143.200	148.100	156.500	166.900	170.300							
009	N 29	AY	MERCEDES BENZ	FURGON	SPRINTER 311 CDI/C 3550	138.800	143.500	151.600	161.700	165.100							
040	N 29	AY	MERCEDES BENZ	FURGON	SPRINTER 311 CDI/C 3550	142.300	147.200	155.500	165.800	169.300							
009	N 29	BA	MERCEDES BENZ	FURGON	SPRINTER 311 CDI/CH 350	140.500	145.300	153.500	163.700	167.100							
009	N 29	AS	MERCEDES BENZ	FURGON	SPRINTER 311 CDI/F 3000	141.400	146.200	154.500	164.700	168.200							
040	N 29	AS	MERCEDES BENZ	FURGON	SPRINTER 311 CDI/F 3000	142.700	147.600	155.900	166.300	169.800							
009	N 29	AU	MERCEDES BENZ	FURGON	SPRINTER 311 CDI/F 3550	139.100	143.900	152.000	162.100	165.500							
040	N 29	AU	MERCEDES BENZ	FURGON	SPRINTER 311 CDI/F 3550	139.800	144.500	152.700	162.800	166.200							
040	N 29	CJ	MERCEDES BENZ	FURGON	SPRINTER 311 CDI/3000-MIXTO 5+1		151.500	166.200	170.300	184.300							
092	I 13	655	MERCEDES BENZ	FURGON	SPRINTER 313 CDI			164.500	178.300	192.600	202.200	213.200	225.500	236.400			
040	N 29	CG	MERCEDES BENZ	FURGON	SPRINTER 313 CDI/3000-MIXTO 4+1		182.400	192.500	201.900	210.600	220.100	230.900	243.000	252.400			
009	N 29	CH	MERCEDES BENZ	FURGON	SPRINTER 313 CDI/3550-MIXTO 4+1		185.200	195.400	205.000	213.800	223.400	234.400	246.700	256.200			
040	N 29	CH	MERCEDES BENZ	FURGON	SPRINTER 313 CDI/3550-MIXTO 4+1		184.500	194.700	204.300	213.100	222.700	233.600	245.800	255.400			
009	N 29	CL	MERCEDES BENZ	FURGON	SPRINTER 313 CDI/3550-MIXTO 5+1		188.800	199.300	209.100	218.100	227.900	239.100	251.600	261.400			
009	N 29	AX	MERCEDES BENZ	FURGON	SPRINTER 313 CDI/C 3000			162.100	175.700	189.800	199.300	210.200	222.300	233.000			
040	N 29	AX	MERCEDES BENZ	FURGON	SPRINTER 313 CDI/C 3000			161.800	175.400	189.500	198.900	209.800	221.900	232.600			
009	N 29	AZ	MERCEDES BENZ	FURGON	SPRINTER 313 CDI/C 3550	165.700	180.900	190.600	200.300	210.000	219.600	230.700	243.100	254.200	265.200		
040	N 29	AZ	MERCEDES BENZ	FURGON	SPRINTER 313 CDI/C 3550	162.200	177.000	186.500	196.000	205.500	214.900	225.700	237.900	248.700	259.500		
009	N 29	BB	MERCEDES BENZ	FURGON	SPRINTER 313 CDI/CH 350	163.000	178.000	187.500	197.100	206.600	216.000	227.000	239.100	250.100	260.900		
009	N 29	AT	MERCEDES BENZ	FURGON	SPRINTER 313 CDI/F 3000			164.900	178.700	193.100	202.700	213.800	226.100	237.100			
040	N 29	AT	MERCEDES BENZ	FURGON	SPRINTER 313 CDI/F 3000			164.800	178.600	193.000	202.600	213.700	226.000	236.900			
009	N 29	AV	MERCEDES BENZ	FURGON	SPRINTER 313 CDI/F 3550	162.000	176.800	186.300	195.800	205.200	214.600	225.500	237.600	248.400	259.200		
040	N 29	AV	MERCEDES BENZ	FURGON	SPRINTER 313 CDI/F 3550	161.900	176.700	186.200	195.600	205.100	214.500	225.300	237.400	248.200	259.000		
009	N 29	BM	MERCEDES BENZ	FURGON	SPRINTER 313 CDI/F 4025					232.000	244.500	255.600	268.800	280.700			
040	N 29	BD	MERCEDES BENZ	FURGON	SPRINTER 313 CDI/P 3550	161.600	176.400	185.800	195.300	204.700	214.100	224.900	237.000	247.800	258.600		
009	N 29	EH	MERCEDES BENZ	FURGON	SPRINTER 313 CDI-F 3000 TN V1			163.600	177.300	191.600	201.200	212.100	224.400	235.200			
009	N 29	ES	MERCEDES BENZ	FURGON	SPRINTER 313 CDI-F 3550 TE V1	176.500	186.100	195.800	205.500	215.300	224.900	236.000	248.400	259.500			
009	N 29	EF	MERCEDES BENZ	FURGON	SPRINTER 313 CDI-F 3550 TE V2	178.300	187.800	197.400	207.000	216.700	225.500	230.400	249.500	267.400			
009	N 29	EG	MERCEDES BENZ	FURGON	SPRINTER 313 CDI-F 3550 TN V1	166.600	181.900	191.600	201.400	211.100	220.800	231.900	244.400	255.500	266.600		
009	N 29	EV	MERCEDES BENZ	FURGON	SPRINTER 313 CDI-F 3550 TN V2	176.000	186.500	196.300	206.100	215.100	225.000	236.200	249.400	261.200	273.200		
009	N 29	CG	MERCEDES BENZ	FURGON	SPRINTER 313 CDI/3000-MIXTO 4+1					198.400	208.100	219.100	231.600	241.200			
040	N 29	CK	MERCEDES BENZ	FURGON	SPRINTER 313 CDI/3550-MIXTO 5+1					197.800	207.400	218.400	230.800	240.400			
040	N 29	CL	MERCEDES BENZ	FURGON	SPRINTER 313 CDI/3550-MIXTO 5+1		186.400	196.700	206.300	215.200	224.900	235.900	248.300	257.900			
009	N 29	EE	MERCEDES BENZ	FURGON	SPRINTER 313 CDI-3000-MIXTO4+1 TN V1					198.100	207.700	218.700	231.100	240.800			
009	N 29	BR	MERCEDES BENZ	FURGON	SPRINTER 314 /F 3000	157.900	165.400	172.900									
040	N 29	BR	MERCEDES BENZ	FURGON	SPRINTER 314 /F 3000	157.600	165.000	172.600									
040	N 29	BS	MERCEDES BENZ	FURGON	SPRINTER 314 /F 3550	157.100	164.500	172.000									
009	N 29	BS	MERCEDES BENZ	FURGON	SPRINTER 314 /F 4025	159.300	166.800	174.400									
009	N 29	ET	MERCEDES BENZ	FURGON	SPRINTER 411 CDI/F 3250 STREET V1											237.300	
009	N 29	EU	MERCEDES BENZ	FURGON	SPRINTER 411 CDI/F 3250 STREET V2											237.400	
009	N 29	BF	MERCEDES BENZ	FURGON	SPRINTER 413 CDI/CH 3550	171.200	183.500	197.200	210.900	226.700	249.200	270.500	291.700	310.200	321.800		
009	N 29	BH	MERCEDES BENZ	FURGON	SPRINTER 413 CDI/CH 4025	169.300	181.500	195.000	208.500	224.200	246.500	267.500	288.500	306.800	318.300		
009	N 29	BK	MERCEDES BENZ	FURGON	SPRINTER 413 CDI/F 4025	172.600	184.900	198.700	212.500	228.400	251.100	272.600	294.000	312.600	324.300		
040	N 29	BJ	MERCEDES BENZ	FURGON	SPRINTER 413 CDI/F 4025	170.400	182.700	196.300	209.900	225.600	248.000	269.200	290.400	308.800	320.300		
040	N 29	BL	MERCEDES BENZ	FURGON	SPRINTER 413 CDI/F 4025	180.400											

N = Nacional  
I = Importado

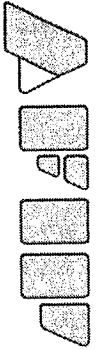


"2014 - Año de Homenaje al Almirante Guillermo Brown, en el Bicentenario del Combate Naval de Montevideo"

1500

CÓDIGO	MARCA	TIPO	MODELO	AÑOS DE FABRICACIÓN														
				Fab	Marca	Mod	2004	2005	2006	2007	2008	2009	2010	2011	2012	2013		
009	N 29	BL	MERCEDES BENZ	FURGON				SPRINTER 413 CDI/W 4025	173.400	185.800	199.700	213.500	229.600	252.400	273.900	295.400	314.100	325.900
040	N 29	CC	MERCEDES BENZ	FURGON			SPRINTER 414 / CH 3550	164.500	179.600	189.300	198.900	208.500	218.000	229.100	241.400	252.400	263.300	
009	N 29	CC	MERCEDES BENZ	FURGON			SPRINTER 414 /CH 3550	166.600	181.900	191.600	201.400	211.100	220.800	231.900	244.400	255.500	266.600	
040	N 29	BT	MERCEDES BENZ	FURGON			SPRINTER 414 /F 4025	164.600	179.700	189.300	199.000	208.600	218.100	229.200	241.500	252.500	263.500	
009	N 29	CT	MERCEDES BENZ	FURGON			SPRINTER 415 CDI /F 3250									238.300	285.500	
009	N 29	CV	MERCEDES BENZ	FURGON			SPRINTER 415 CDI /F 3665									263.600	308.900	
009	N 29	CX	MERCEDES BENZ	FURGON			SPRINTER 415 CDI /F 4325									303.500	355.200	
009	N 29	CU	MERCEDES BENZ	FURGON			SPRINTER 415 CDI/3250-MIXTO4+1									246.300	293.200	
009	N 29	CW	MERCEDES BENZ	FURGON			SPRINTER 415 CDI/3665-MIXTO4+1									272.000	311.700	
040	N 29	CW	MERCEDES BENZ	FURGON			SPRINTER 415 CDI/3665-MIXTO4+1									273.900	313.800	
009	N 29	DE	MERCEDES BENZ	FURGON			SPRINTER 415 CDI-3250-MIXTO4+1 TN V1									241.000	286.900	
009	N 29	DF	MERCEDES BENZ	FURGON			SPRINTER 415 CDI-3665-MIXTO4+1 TE V1									275.800	316.400	
009	N 29	DH	MERCEDES BENZ	FURGON			SPRINTER 415 CDI-3665-MIXTO4+1 TN V1									277.600	318.000	
009	N 29	DD	MERCEDES BENZ	FURGON			SPRINTER 415 CDI-F 3250 TN V1									233.000	279.200	
009	N 29	DG	MERCEDES BENZ	FURGON			SPRINTER 415 CDI-F 3250 TN V2									241.200	288.100	
009	N 29	DP	MERCEDES BENZ	FURGON			SPRINTER 415 CDI-F 3665 TE V1									277.300	320.900	
009	N 29	DN	MERCEDES BENZ	FURGON			SPRINTER 415 CDI-F 3665 TE V2									277.800	321.600	
009	N 29	DL	MERCEDES BENZ	FURGON			SPRINTER 415 CDI-F 3665 TN V1									269.500	315.800	
009	N 29	DM	MERCEDES BENZ	FURGON			SPRINTER 415 CDI-F 3665 TN V2									272.800	318.200	
009	N 29	DS	MERCEDES BENZ	FURGON			SPRINTER 415 CDI-F 4325 TE V2									293.100	343.100	
092	I 13	912	MERCEDES BENZ	FURGON			SPRINTER 515 CDI	171.200	183.500	197.200	210.900	226.700	249.200	270.500	291.700	310.200	321.800	
009	N 29	DC	MERCEDES BENZ	FURGON			SPRINTER 515 CDI /F 4325									306.500	353.100	
009	N 29	EX	MERCEDES BENZ	FURGON			SPRINTER 515 CDI-F 4325 TE V1									308.200	355.100	
009	N 29	DR	MERCEDES BENZ	FURGON			SPRINTER 515 CDI-F 4325 TE V2									312.400	359.900	
009	N 29	EY	MERCEDES BENZ	FURGON			SPRINTER 515 CDI-F 4325 XL TE V2										348.500	
040	N 29	BK	MERCEDES BENZ	FURGON			SPRINTER V413 CDI/F 4025	169.900	182.100	195.700	209.200	224.900	247.300	268.400	289.500	307.800	319.300	
092	I 13	891	MERCEDES BENZ	FURGON			VITO 111 CDI	138.700	152.600									
040	N 29	BC	MERCEDES BENZ	PICK-UP			SPRINTER 311 CDI/P 3550	139.500	144.300	152.400	162.500	165.900						
092	I 11	627	MERCEDES BENZ	PICK-UP			SPRINTER 311D	139.800	144.500	152.700	162.800	166.200						
040	N 29	BY	MERCEDES BENZ	PICK-UP			SPRINTER 314 /CH 3550	160.500	168.100	175.800								
040	N 29	BX	MERCEDES BENZ	PICK-UP			SPRINTER 314 /P 3550	155.600	163.000	170.400								
040	N 29	BZ	MERCEDES BENZ	PICK-UP			SPRINTER 414 /CH 4025	166.100	181.300	191.100	200.800	210.500	220.100	231.300	243.700	254.800	265.900	
009	N 29	DA	MERCEDES BENZ	PICK-UP			SPRINTER 415 CDI /CH 3665									228.400	271.900	
009	N 29	DT	MERCEDES BENZ	PICK-UP			SPRINTER 415 CDI-CH 3665									229.100	272.800	
009	N 29	DB	MERCEDES BENZ	PICK-UP			SPRINTER 515 CDI /CH 4325									262.200	307.400	
009	N 29	DU	MERCEDES BENZ	PICK-UP			SPRINTER 515 CDI-CH 4325									266.100	312.000	
092	I 34	403	MERCEDES BENZ	SIN ESPECIFICACION			710	256.400	264.800	273.100	280.700	296.800	305.800	321.800	346.300	363.700	381.100	
092	I 34	437	MERCEDES BENZ	SIN ESPECIFICACION			1718	336.100	342.400									
092	I 34	377	MERCEDES BENZ	SIN ESPECIFICACION			1938	493.100	518.900	539.900	570.500							
092	I 34	380	MERCEDES BENZ	SIN ESPECIFICACION			1935/1938/1941 OTROS	498.100										
092	I 34	374	MERCEDES BENZ	SIN ESPECIFICACION			1935/1938/41	494.300										
092	I 34	396	MERCEDES BENZ	SIN ESPECIFICACION			709D/4250/3700	252.100	260.300	268.500	276.000	291.800	300.700	316.400	340.500	357.500	374.700	
092	I 34	406	MERCEDES BENZ	SIN ESPECIFICACION			912/913	253.500	261.800	270.100	277.600	293.500	302.400	318.200	342.400	359.600	376.800	
092	I 34	411	MERCEDES BENZ	SIN ESPECIFICACION			912/913 OTROS	253.200	261.500	269.700	277.200	293.100	302.000	317.800	342.000	359.100	376.300	
092	I 34	409	MERCEDES BENZ	SIN ESPECIFICACION			912-42	252.300	260.500	268.800	276.300	292.100	301.000	316.700	340.800	357.900	375.000	

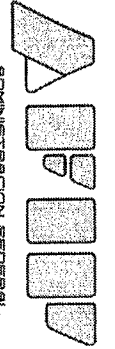
N = Nacional  
I = Importado



1500

CÓDIGO	MARCA	TIPO	MODELO	AÑOS DE FABRICACIÓN																	
				Fab	Marca	Mod	2004	2005	2006	2007	2008	2009	2010	2011	2012	2013					
092	I	34	381	MERCEDES BENZ	SIN ESPECIFICACION	L 1620/18/17	349.900	359.500	365.700	375.400											
092	I	34	404	MERCEDES BENZ	SIN ESPECIFICACION	L 710	256.800	265.200	273.500	281.200	297.300	306.300	322.300	346.800	364.200	381.700					
092	I	34	402	MERCEDES BENZ	SIN ESPECIFICACION	L 710/712	254.400	262.700	271.000	278.500	294.500	303.400	319.300	343.500	360.800	378.100					
092	I	34	405	MERCEDES BENZ	SIN ESPECIFICACION	L 712	240.300														
092	I	34	407	MERCEDES BENZ	SIN ESPECIFICACION	L 912-42.5	253.300	261.600	269.900	277.400	293.300	302.200	318.000	342.100	359.300	376.500					
092	I	34	408	MERCEDES BENZ	SIN ESPECIFICACION	L 913	250.200	258.400	266.600	274.000	289.700	298.500	314.100	338.000	354.900	371.900					
092	I	34	454	MERCEDES BENZ	SIN ESPECIFICACION	L-1215	313.200	324.800													
092	I	34	378	MERCEDES BENZ	SIN ESPECIFICACION	L-1938	493.800														
092	I	34	375	MERCEDES BENZ	SIN ESPECIFICACION	L-1938/1941	504.300	530.700	552.200	583.400											
092	I	34	470	MERCEDES BENZ	SIN ESPECIFICACION	L914/42	274.700	298.700	306.900												
092	I	34	471	MERCEDES BENZ	SIN ESPECIFICACION	L914/42.5	276.200	300.300	308.600												
092	I	34	469	MERCEDES BENZ	SIN ESPECIFICACION	L914/42/42.5	269.800	293.400	301.500												
092	I	34	379	MERCEDES BENZ	SIN ESPECIFICACION	LS 1938	503.000	529.200	550.700	581.900											
092	I	34	376	MERCEDES BENZ	SIN ESPECIFICACION	LS 1941/1938	502.000														
092	I	92	983	MERCEDES BENZ	TRACTOR C/CABINA DORMITORIO	ACTROS 2041 S							893.600	914.100	927.900	984.000					
092	I	92	996	MERCEDES BENZ	TRACTOR C/CABINA DORMITORIO	ACTROS 2044 S							905.100	943.300	954.200	1.019.700					
092	I	92	997	MERCEDES BENZ	TRACTOR C/CABINA DORMITORIO	ACTROS 2046 S							940.500	964.900	974.700	1.072.200					
092	I	92	A24	MERCEDES BENZ	TRACTOR C/CABINA DORMITORIO	ACTROS 2636 LS								937.500	958.300	1.013.800					
092	I	92	998	MERCEDES BENZ	TRACTOR C/CABINA DORMITORIO	ACTROS 2646 LS							913.900	939.300	954.900	1.117.200					
092	I	92	984	MERCEDES BENZ	TRACTOR C/CABINA DORMITORIO	ACTROS 2646 S							1.058.800	1.127.300	1.155.200	1.221.700					
092	I	92	999	MERCEDES BENZ	TRACTOR C/CABINA DORMITORIO	ACTROS 3344 S							1.081.300	1.151.400	1.221.600	1.253.000					
092	I	92	967	MERCEDES BENZ	TRACTOR C/CABINA DORMITORIO	ATEGO 1725 S							548.300	590.000	617.700	681.500					
092	I	92	958	MERCEDES BENZ	TRACTOR C/CABINA DORMITORIO	AXOR 1933									788.300	823.600					
092	I	92	892	MERCEDES BENZ	TRACTOR C/CABINA DORMITORIO	AXOR 1933 S				616.200	651.900	673.400	681.600	722.600	763.400	807.700					
092	I	92	893	MERCEDES BENZ	TRACTOR C/CABINA DORMITORIO	AXOR 2035 S							760.400	828.100	854.400	864.100					
092	I	92	894	MERCEDES BENZ	TRACTOR C/CABINA DORMITORIO	AXOR 2040 S							820.500	884.600	941.900	960.100					
092	I	92	926	MERCEDES BENZ	TRACTOR C/CABINA DORMITORIO	AXOR 2044 S							814.100	870.200	926.500						
092	I	92	982	MERCEDES BENZ	TRACTOR C/CABINA DORMITORIO	AXOR 2535S							878.500	940.500	982.000	1.004.400					
092	I	92	990	MERCEDES BENZ	TRACTOR C/CABINA DORMITORIO	AXOR 2540 S							914.900	977.900	1.040.900	1.103.900					
009	N	29	EP	MERCEDES BENZ	TRACTOR C/CABINA DORMITORIO	BMO 695 VERSION 1634 S 45									754.900	816.500					
092	I	92	759	MERCEDES BENZ	TRACTOR C/CABINA DORMITORIO	LS-1634	458.400	476.300	494.900	553.900	585.600	633.700	681.100	727.900	747.200	810.400					
092	I	28	595	MERCEDES BENZ	TRACTOR DE CARRETERA	1935AS	498.900														
092	I	28	693	MERCEDES BENZ	TRACTOR DE CARRETERA	1938 S	504.600	530.900	552.500	583.800											
092	I	28	798	MERCEDES BENZ	TRACTOR DE CARRETERA	1944S	506.900	533.400	555.100	586.400											
092	I	28	998	MERCEDES BENZ	TRACTOR DE CARRETERA	ACTROS 2646 LS							1.163.200	1.210.300	1.257.400	1.296.100					
092	I	28	999	MERCEDES BENZ	TRACTOR DE CARRETERA	ACTROS 3344 S							1.079.100	1.149.100	1.219.100	1.250.400					
092	I	28	967	MERCEDES BENZ	TRACTOR DE CARRETERA	ATEGO 1725 S				422.900	447.100	478.300	520.000	531.000	598.300	639.800					
092	I	28	892	MERCEDES BENZ	TRACTOR DE CARRETERA	AXOR 1933 S				631.200	667.600	689.800	698.100	740.100	781.900	827.300					
092	I	28	893	MERCEDES BENZ	TRACTOR DE CARRETERA	AXOR 2035 S				684.400	718.900	760.500	780.500	843.400	871.800	883.500					
092	I	28	894	MERCEDES BENZ	TRACTOR DE CARRETERA	AXOR 2040 S				705.200	735.800	780.800	823.900	880.800	951.600	978.700					
092	I	28	926	MERCEDES BENZ	TRACTOR DE CARRETERA	AXOR 2044 S					784.600	820.200	852.300	916.400	980.700						
092	I	28	928	MERCEDES BENZ	TRACTOR DE CARRETERA	AXOR 3340							1.067.300	1.163.400							
092	I	28	929	MERCEDES BENZ	TRACTOR DE CARRETERA	AXOR 3340S					932.800	977.400	1.059.900	1.155.400							
092	I	28	300	MERCEDES BENZ	TRACTOR DE CARRETERA	L 912	251.300	259.500	267.700	275.200	290.900	299.800	315.500	339.400	356.500	373.500					
092	I	28	265	MERCEDES BENZ	TRACTOR DE CARRETERA	L-1620	341.600	351.100	357.100	366.500											

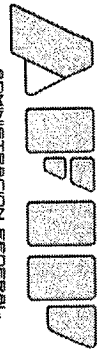
N = Nacional  
I = Importado



1500

CÓDIGO	MARCA	TIPO	MODELO	AÑOS DE FABRICACIÓN													
				Fab	Marca	Mod	2004	2005	2006	2007	2008	2009	2010	2011	2012	2013	
092	I	28	681	MERCEDES BENZ	TRACTOR DE CARRETERA	LS 1632	431.600										
092	I	28	637	MERCEDES BENZ	TRACTOR DE CARRETERA	LS 1632/45	440.500										
092	I	28	486	MERCEDES BENZ	TRACTOR DE CARRETERA	LS 1935	503.400										
092	I	28	698	MERCEDES BENZ	TRACTOR DE CARRETERA	LS 2638		543.000	573.400	607.800							
092	I	28	269	MERCEDES BENZ	TRACTOR DE CARRETERA	LS-1633	354.200	364.000	370.200	380.000							
092	I	28	759	MERCEDES BENZ	TRACTOR DE CARRETERA	LS-1634	451.800	469.500	487.800	546.000	577.200	624.600	671.400	717.400	736.500	798.800	
092	I	28	279	MERCEDES BENZ	TRACTOR DE CARRETERA	LS1938	490.900	516.500	537.500	567.900							
093	I	11	084	MITSUBISHI	PICK-UP	L200 (CABINA DOBLE)	88.900	95.700	102.700	109.500							
093	I	11	075	MITSUBISHI	PICK-UP	L200 4WD 2.5 D T (CABINA DOBLE)	107.300	114.200	121.100	128.000							
093	I	11	395	MITSUBISHI	PICK-UP	L200 4WD 2.5 DIESEL (CAB. DOBLE)	106.400	113.300	120.100	127.000							
093	I	11	035	MITSUBISHI	PICK-UP	L200 4WD 2.5 DIESEL TURBO	106.900	113.800	120.600	127.500							
093	I	11	089	MITSUBISHI	PICK-UP	L200 4X4 (CABINA DOBLE)	104.500	111.200	117.900	124.600							
093	I	11	424	MITSUBISHI	PICK-UP	L200 4X4 2.5 GLS-(CAB. DOBLE)	145.200										
093	I	34	142	MITSUBISHI	SIN ESPECIFICACION	L200 CAB.SIMPLE	89.400	96.300	103.300	110.100							
093	I	34	205	MITSUBISHI	SIN ESPECIFICACION	L200 CABINA SIMPLE	87.500	94.200	101.100	107.800							
093	I	11	210	MITSUBISHI	PICK-UP	L200 GL 2WD (CABINA DOBLE)	100.000	110.400									
093	I	11	212	MITSUBISHI	PICK-UP	L200 GL 4WD (CABINA DOBLE)	125.200										
093	I	11	376	MITSUBISHI	PICK-UP	L200 GLS (CABINA DOBLE)	98.700	109.000									
093	I	11	208	MITSUBISHI	PICK-UP	L200 GLS 4WD TURBO INTERCOOLER	144.600										
093	I	11	410	MITSUBISHI	PICK-UP	L200 GLS TDI (CABINA DOBLE)	142.200										
093	I	11	457	MITSUBISHI	PICK-UP	L200 OUTDOOR HPE	144.800	158.600	165.500	172.500	179.400	186.300	193.200				
093	I	11	436	MITSUBISHI	PICK-UP	L200 SPORT 4X4	146.200	160.100	167.000	174.100	181.000	188.000	194.900				
093	I	11	432	MITSUBISHI	PICK-UP	L200 SPORT GLS	145.100	158.900	165.800	172.900	179.800	186.700	193.600				
093	I	11	440	MITSUBISHI	PICK-UP	L200 SPORT HPE	143.700	157.400	164.200	171.100	178.000	184.800	191.600				
093	I	11	071	MITSUBISHI	PICK-UP	L200 TD (CABINA DOBLE)	107.100	114.000	120.900	127.800							
093	I	11	156	MITSUBISHI	PICK-UP	MONTERO 2.8 GLS	180.900	201.800	222.600	243.500	257.400						
093	I	82	529	MITSUBISHI	PICK-UP CABINA DOBLE	L200 4X4 2.5 TDI			157.700	171.500	185.200	198.900	205.700				
093	I	82	491	MITSUBISHI	PICK-UP CABINA DOBLE	L200 DI-D			159.000	172.900	186.700	200.500	207.400				
093	I	82	502	MITSUBISHI	PICK-UP CABINA DOBLE	L200 DI-D KATANA COMMON RAIL			159.900	173.800	187.700	201.600	208.600				
093	I	82	457	MITSUBISHI	PICK-UP CABINA DOBLE	L200 OUTDOOR HPE	141.500	155.000	161.700	168.500	175.300	182.000	188.700				
093	I	82	432	MITSUBISHI	PICK-UP CABINA DOBLE	L200 SPORT GLS	143.900	157.600	164.400	171.400	178.200	185.100	191.900				
093	I	82	440	MITSUBISHI	PICK-UP CABINA DOBLE	L200 SPORT HPE	146.000	159.900	166.800	173.900	180.800	187.700	194.700				
093	I	82	489	MITSUBISHI	PICK-UP CABINA DOBLE	L200 SPORTERO DI-D COMMON RAIL				179.800	186.700	193.600	221.300	235.100	255.900	276.600	
093	I	82	561	MITSUBISHI	PICK-UP CABINA DOBLE	L200 TRITON GLS				177.200	184.000	190.800	218.000	231.600	252.200	272.600	
093	I	82	528	MITSUBISHI	PICK-UP CABINA DOBLE	L200 TRITON HPE 3.2 CR						272.600	286.200	306.700	333.900		
093	I	82	510	MITSUBISHI	PICK-UP CABINA DOBLE	L200 TRITON HPE 3.2 L						264.800	285.700	299.600			
102	I	13	595	NISSAN	FURGON	INTERSTAR DCI 120	89.300	98.000	108.800	119.700	130.600	141.500	152.400	163.300	174.200	185.000	
102	I	11	362	NISSAN	PICK-UP	FRONTIER 4X2 SE 2.8TD (CAB.DOB.)	94.300	99.100	109.100	120.000	132.100	144.900					
102	I	11	369	NISSAN	PICK-UP	FRONTIER 4X2 XE (CAB.SIMPLE)	79.300	86.200	94.500	103.500	113.900						
102	I	11	365	NISSAN	PICK-UP	FRONTIER 4X2 XE 2.8TD(CAB.DOUBLE)	89.400	94.200	103.200	114.200	125.200	137.600					
102	I	11	444	NISSAN	PICK-UP	FRONTIER 4X2 XE2.8TDI ELECTR.CS	79.800	86.800	95.100	104.200	114.600						
102	I	11	363	NISSAN	PICK-UP	FRONTIER 4X4 XE 2.8TD(CAB.DOB.)	99.900	104.100	114.400	125.400	137.800	151.600					
102	I	11	364	NISSAN	PICK-UP	FRONTIER 4X4 SE 2.8TD(CAB.DOUBLE)	101.900	108.800	119.100	130.800	144.600	158.300					
102	I	11	445	NISSAN	PICK-UP	FRONTIER 4X4 XE2.8TDI ELECTR.CD	98.100	102.200	112.300	123.200	135.300	148.800					
102	I	11	548	NISSAN	PICK-UP	FRONTIER KING CAB	86.900	95.800									

N = Nacional  
I = Importado



1500

CÓDIGO	MARCA	TIPO	MODELO	AÑOS DE FABRICACIÓN													
				Fab	Marca	Mod	2004	2005	2006	2007	2008	2009	2010	2011	2012	2013	
102	I	82	462	NISSAN	PICK-UP CABINA DOBLE	FRONTIER 4X2SE 2.8TDI ELECTRONIC	96.800	101.600	112.000	123.100	135.500	148.700					
102	I	82	463	NISSAN	PICK-UP CABINA DOBLE	FRONTIER 4X2XE 2.8TDI ELECTRONIC	88.100	92.800	101.700	112.500	123.400	135.500					
102	I	82	461	NISSAN	PICK-UP CABINA DOBLE	FRONTIER 4X4SE 2.8TDI ELECTRONIC	100.200	107.000	117.100	128.600	142.100	155.600					
102	I	82	460	NISSAN	PICK-UP CABINA DOBLE	FRONTIER 4X4XE 2.8TDI ELECTRONIC	99.500	103.600	113.900	124.900	137.300	151.000					
102	I	82	581	NISSAN	PICK-UP CABINA DOBLE	FRONTIER LE 4WD 5AT LUXE							215.900	236.200	263.100	293.500	
102	I	82	582	NISSAN	PICK-UP CABINA DOBLE	FRONTIER LE 4WD 6MT							206.800	227.400	255.100	282.600	
102	I	82	580	NISSAN	PICK-UP CABINA DOBLE	FRONTIER LE 4WD 6MT LUXE							213.300	237.400	261.500	289.000	
102	I	82	642	NISSAN	PICK-UP CABINA DOBLE	FRONTIER LE 4X4 OFF ROAD 6MT										278.000	
102	I	82	644	NISSAN	PICK-UP CABINA DOBLE	FRONTIER LE 4X4 OFF ROAD ATTACK										301.300	
102	I	82	643	NISSAN	PICK-UP CABINA DOBLE	FRONTIER LE 4X4 OFFROAD 6MT LUXE										288.400	
102	I	82	552	NISSAN	PICK-UP CABINA DOBLE	FRONTIER NP300							125.300	139.200	153.100	167.000	
102	I	80	463	NISSAN	PICK-UP CABINA SIMPLE	FRONTIER 4X2XE 2.8TDI ELECTRONIC	78.700	85.600	93.800	102.800	113.000						
102	I	80	461	NISSAN	PICK-UP CABINA SIMPLE	FRONTIER-4X4SE 2.8TDI ELECTRONIC	80.300	87.300	95.700	104.800	115.300						
102	I	81	585	NISSAN	PICK-UP CABINA Y MEDIA	TITAN V8 5.6	211.100	228.100	254.000	282.600	313.300	326.900					
104	I	13	601	PEUGEOT	FURGON	BOXER 2.2	87.700	93.600	99.500	105.300							
104	I	13	468	PEUGEOT	FURGON	BOXER 330C 2.8D	86.900	92.800	98.600	104.400							
104	I	13	611	PEUGEOT	FURGON	BOXER 330M 2.3 HDI CONFORT							156.400	171.400	183.100	194.600	
104	I	13	538	PEUGEOT	FURGON	BOXER 330M 2.8HDI				108.200	125.400	136.700	148.200				
104	I	13	467	PEUGEOT	FURGON	BOXER 330M 2.8TD	87.200	92.900	98.700	104.500							
104	I	13	606	PEUGEOT	FURGON	BOXER 330M CONFORT 2.3							154.800	169.800	181.200	192.700	
104	I	13	612	PEUGEOT	FURGON	BOXER 350 LH 2.3 HDI CONFORT							173.100	184.700	196.200	207.800	
104	I	13	605	PEUGEOT	FURGON	BOXER 350 LH CONFORT2.3							171.000	182.400	193.800	205.200	
104	I	13	610	PEUGEOT	FURGON	BOXER 350 MH 2.3 HDI CONFORT							166.100	177.600	189.100	197.100	
104	I	13	607	PEUGEOT	FURGON	BOXER 350 MH CONFORT 2.3							169.200	180.900	192.600	200.700	
104	I	13	536	PEUGEOT	FURGON	BOXER 350LH CONFORT 2.8HDI				144.600	156.200	167.700	179.300				
104	I	13	393	PEUGEOT	FURGON	BOXER 350M 2.8D	99.800	105.700	117.400	129.200							
104	I	13	537	PEUGEOT	FURGON	BOXER 350MH 2.8HDI				132.400	143.900	155.400	167.000				
104	I	13	445	PEUGEOT	FURGON	BOXER 350MH 2.8D	98.700	104.500	116.200	127.800							
104	I	13	466	PEUGEOT	FURGON	BOXER 350MH 2.8TD	98.200	104.000	115.600	127.100							
104	I	13	406	PEUGEOT	FURGON	BOXER FT 320M 2.8D	86.900	92.800	98.600	104.300							
104	I	13	407	PEUGEOT	FURGON	BOXER FT 330M 2.8D	87.600	93.400	99.300	105.100							
104	I	13	619	PEUGEOT	FURGON	EXPERT HDI					115.800	122.800	138.000	146.200	157.900	175.500	
104	I	13	620	PEUGEOT	FURGON	EXPERT HDI CAJA MANUAL					112.600	119.400	134.200	142.200	153.700	170.700	
034	N	22	BZ	PEUGEOT	FURGON	PAR FU D DA 600	49.100	51.400	56.100	59.000	62.400	65.900					
034	N	22	CA	PEUGEOT	FURGON	PAR FU D DA PLC 600	49.900	54.500	58.000	62.500	66.000	70.100	74.600	76.900			
034	N	22	CB	PEUGEOT	FURGON	PAR FU D DA PLC AA 800	55.700	59.200	63.700	67.200	70.500	75.200	79.700				
034	N	22	BY	PEUGEOT	FURGON	PAR FU N DA 600	41.800	44.700	47.600	50.500							
034	N	22	BX	PEUGEOT	FURGON	PAR FU N DA 600 P/GNC	41.100	44.100	46.900	49.800							
034	N	22	02	PEUGEOT	FURGON	PARFUD6	49.700	51.900	56.700	59.600	63.100	66.600					
034	N	22	07	PEUGEOT	FURGON	PARFUD6PL	49.600	54.200	57.600	62.100	65.600	69.600	74.100	76.400			
034	N	22	08	PEUGEOT	FURGON	PARFUD6PLDA	50.100	54.800	58.200	62.900	66.300	70.300	75.000	77.200			
034	N	22	09	PEUGEOT	FURGON	PARFUD6PLDAA	50.000	54.600	58.100	62.600	66.100	70.100	74.700	77.000			
034	N	22	10	PEUGEOT	FURGON	PARFUD8PLDA	50.700	55.300	58.900	63.500	67.000	71.100	75.700	78.100			
034	N	22	11	PEUGEOT	FURGON	PARFUD8PLDAA	49.800	54.300	57.800	62.300	65.800	69.800	74.400	76.700			
034	N	22	01	PEUGEOT	FURGON	PARFUN6	41.700	44.600	47.500	50.400							

N = Nacional  
I = Importado

1500

CÓDIGO	MARCA	TIPO	MODELO	AÑOS DE FABRICACIÓN												
				Fab	Marca	Mod	2004	2005	2006	2007	2008	2009	2010	2011	2012	2013
104	I	13	259	PEUGEOT	FURGON	PARTNER	56.500	60.000	64.600	68.000	71.500	76.100	80.800			
034	N	22	ER	PEUGEOT	FURGON	PARTNER 1.6N AA	44.100	47.000	49.800	52.700	56.100	59.500	61.800			
034	N	22	84	PEUGEOT	FURGON	PARTNER 1.9 D	49.200	51.600	56.300	59.100	62.600	66.100				
034	N	22	DB	PEUGEOT	FURGON	PARTNER 1.9 PLC	49.500	54.000	57.300	61.900	65.300	69.300	73.900	76.100		
034	N	22	86	PEUGEOT	FURGON	PARTNER 1.9AA	56.500	59.900	64.600	68.000	71.500	76.000	80.700			
034	N	22	ET	PEUGEOT	FURGON	PARTNER 1.9D CONFORT	49.800	54.400	57.900	62.400	65.900	69.900	74.400	76.800		
034	N	22	85	PEUGEOT	FURGON	PARTNER 1.9DA	49.500	51.700	56.400	59.300	62.900	66.300				
034	N	22	AE	PEUGEOT	FURGON	PARTNER AAPL	56.100	59.500	64.000	67.500	71.000	75.500	80.000			
034	N	22	KE	PEUGEOT	FURGON	PARTNER CONFORT 1.4							77.400	81.000	87.900	93.200
034	N	22	KG	PEUGEOT	FURGON	PARTNER CONFORT 1.6 HDI							90.100	94.700	99.400	103.500
034	N	22	LJ	PEUGEOT	FURGON	PARTNER CONFORT HDI 1.6							89.500	94.100	98.700	102.800
034	N	22	AD	PEUGEOT	FURGON	PARTNER DAPL	49.400	51.600	56.300	59.200	62.700	66.200				
034	N	22	AC	PEUGEOT	FURGON	PARTNER DPL	49.900	52.200	56.900	59.800	63.300	66.900				
034	N	22	EP	PEUGEOT	FURGON	PARTNER DPLC PRESENCE	49.500	54.000	57.300	61.900	65.300	69.300	73.900	76.100		
034	N	22	CY	PEUGEOT	FURGON	PARTNER FURGON 1.4	41.500	44.300	47.200	50.000						
034	N	22	DS	PEUGEOT	FURGON	PARTNER FURGON 1.4 D PRESENCE	44.300	47.200	50.000	52.900	56.400	59.800	62.100			
034	N	22	DK	PEUGEOT	FURGON	PARTNER FURGON 1.4 N	41.100	44.100	46.900	49.800						
034	N	22	DR	PEUGEOT	FURGON	PARTNER FURGON 1.4 N CONFORT PARA GNC	48.900	51.200	54.600	59.300	63.300	66.700	70.800			
034	N	22	DP	PEUGEOT	FURGON	PARTNER FURGON 1.4 N CONFORT	49.200	51.600	55.100	59.700	63.700	67.300	71.300			
034	N	22	DL	PEUGEOT	FURGON	PARTNER FURGON 1.4 N PARA GNC	41.600	44.500	47.400	50.300						
034	N	22	DM	PEUGEOT	FURGON	PARTNER FURGON 1.4 N PRESENCE	44.300	47.200	50.000	52.900	56.400	59.800	62.100			
034	N	22	DN	PEUGEOT	FURGON	PARTNER FURGON 1.4 N PRESENCE PARA GNC	45.000	48.000	50.900	53.800	57.300	60.800	63.200			
034	N	22	DF	PEUGEOT	FURGON	PARTNER FURGON 1.4 PLC	42.100	45.000	48.100	51.000						
034	N	22	GH	PEUGEOT	FURGON	PARTNER FURGON 1.4N PLC CONFORT	48.700	51.000	54.400	59.000	63.000	66.400	70.400			
034	N	22	HA	PEUGEOT	FURGON	PARTNER FURGON 1.6 N PRESENCE	44.000	46.900	49.700	52.600	55.900	59.400	61.700			
034	N	22	DC	PEUGEOT	FURGON	PARTNER FURGON 1.9 D PLC CONFORT	56.400	59.700	64.400	67.800	71.300	75.800	80.500			
034	N	22	DT	PEUGEOT	FURGON	PARTNER FURGON 1.9 D PLC CONFORT	56.600	60.000	64.700	68.100	71.600	76.200	80.900			
049	N	22	DS	PEUGEOT	FURGON	PARTNER FURGON 1.9 PRESENCE	48.800	51.200	55.700	58.600	62.100	65.600				
034	N	22	GK	PEUGEOT	FURGON	PARTNER FURGON D CONFORT PLC ABCP				71.500	76.100	79.600	84.200			
034	N	22	GJ	PEUGEOT	FURGON	PARTNER FURGON D PRESENCE PLC ABCP				65.100	68.700	72.100				
034	N	22	KD	PEUGEOT	FURGON	PARTNER PRESENCE 1.4							67.900	73.800	78.400	87.200
034	N	22	KF	PEUGEOT	FURGON	PARTNER PRESENCE PLC 1.6 HDI							81.100	84.600	88.100	91.600
034	N	22	LH	PEUGEOT	FURGON	PARTNER PRESENCE PLC HDI 1.6							80.800	84.300	87.800	91.300
034	N	22	CU	PEUGEOT	FURGON	PARTNER URBANA 1.4 GNC	46.300	48.800	52.900							
104	I	30	564	PEUGEOT	FURGONETA	EXPERT 1.6 HDI CONFORT					113.100	120.000	134.800	142.800	154.200	171.400
104	I	30	718	PEUGEOT	FURGONETA	EXPERT 2.0 HDI CONFORT			78.100	81.800						189.900
104	I	30	473	PEUGEOT	FURGONETA	EXPERT CONFORT 1.9D	65.000	68.700	72.400							
104	I	30	519	PEUGEOT	FURGONETA	EXPERT CONFORT HDI			77.500	81.200						188.600
104	I	30	656	PEUGEOT	FURGONETA	EXPERT TURBO D	64.300	67.800	71.400							
104	I	30	259	PEUGEOT	FURGONETA	PARTNER	57.600	61.000	65.800	69.200	72.800	77.500	82.200			
104	I	30	425	PEUGEOT	FURGONETA	PARTNER 170C DIESEL	41.300	44.100	47.000	49.800						
034	N	00	BS	PEUGEOT	FURGONETA	PARTNER FURGON DIESEL DA 600	49.700	54.200	57.700	62.200	65.700	69.600	74.200	76.500		
034	N	21	BU	PEUGEOT	FURGONETA	PARTNER FURGON DIESEL DA PLC A	49.000	51.400	55.900	58.900	62.300	65.800				
034	N	00	BQ	PEUGEOT	FURGONETA	PARTNER FURGON NAFTA DA 600	50.300	55.000	58.500	63.100	66.600	70.600	75.300	77.500		
034	N	21	BR	PEUGEOT	FURGONETA	PARTNER FURGON NAFTA DA 600 P/	51.100	55.700	59.300	63.900	67.500	71.600	76.400	78.600		

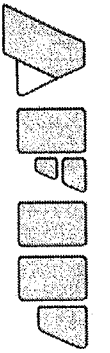
N = Nacional  
I = Importado



1500

CÓDIGO	MARCA	TIPO	MODELO	AÑOS DE FABRICACIÓN														
				Fab	Marca	Mod	2004	2005	2006	2007	2008	2009	2010	2011	2012	2013		
104	I	11	638	PEUGEOT	PICK-UP	HOGGAR ESCAPADE 1.6										86.900	95.300	103.500
104	I	11	637	PEUGEOT	PICK-UP	HOGGAR XR 1.6										73.900	79.500	85.200
104	I	11	636	PEUGEOT	PICK-UP	HOGGAR XS 1.6										78.000	84.900	91.700
034	N	22	CZ	PEUGEOT	UTILITARIO	PARTNER FURGON 1.4 GNC	41.000	43.800	46.700	49.600								
034	N	22	DA	PEUGEOT	UTILITARIO	PARTNER FURGON 1.9 D	49.200	51.600	56.200	59.100	62.600	66.100						
252	I	13	002	PLYMOUTH	FURGON	VOYAGER	82.400	96.100	113.400	127.100	140.800	158.000						
252	I	13	003	PLYMOUTH	FURGON	VOYAGER ASKL52	82.600	96.300	113.600	127.400	141.100	158.300						
393	I	55	089	POLARIS	UTILITARIO	RANGER RZR S 800 EFI							106.500	138.400	159.700	181.000		
M20	I	82	001	RAM	PICK-UP CABINA DOBLE	RAM 1500 5.7 V8 LARAMIE 4X4												323.900
112	I	14	444	RENAULT	CAMION	KERAX 300.19				648.200	688.800	765.400	850.400	944.800	1.049.800	1.111.000		
112	I	14	768	RENAULT	CAMION	KERAX 420.50 DCI 8X4 XHD				634.700	674.500	749.500	832.700	925.200	1.028.000	1.087.900		
112	I	14	814	RENAULT	CAMION	PREMIUM 250					470.400	522.700	580.800	645.400	717.100	760.500		
112	I	17	666	RENAULT	CHASIS C/CABINA	KERAX 440 DXI				636.000	675.800	750.900	834.300	927.000	1.030.000	1.090.000		
112	I	17	410	RENAULT	CHASIS C/CABINA	MASTER 2.8 DTI T35	84.400	90.700	100.200	110.700	121.300	131.800						
112	I	17	561	RENAULT	CHASIS C/CABINA	MASTER DCI 120	84.900	91.200	100.800	111.400	122.000	132.600						
112	I	17	906	RENAULT	CHASIS C/CABINA	MASTER PH3 DCI 120 PACK 2			105.700	116.300	126.800	137.400	148.000	158.500	169.100	179.700		
112	I	17	735	RENAULT	CHASIS C/CABINA	MASTER PH3 DCI 120 PKCNF			106.000	116.600	127.200	137.800	148.400	159.000	169.600	180.100		
112	I	17	734	RENAULT	CHASIS C/CABINA	MASTER PH3 DCI 120 PKELE	84.500	90.900	100.400	110.900	121.500	132.100						
112	I	17	714	RENAULT	CHASIS C/CABINA	MIDLUM 220 DXI					350.200	389.100	432.300					
112	I	17	533	RENAULT	CHASIS C/CABINA	MIDLUM 270 DCI	295.400	328.200	364.700	405.200								
112	I	17	537	RENAULT	CHASIS C/CABINA	MIDLUM 300 DCI	294.800	327.500	363.800	404.300								
112	I	17	667	RENAULT	CHASIS C/CABINA	MIDLUM 300 DXI				348.200	399.200	443.600	492.800	547.600	608.500	639.200		
112	I	17	943	RENAULT	CHASIS C/CABINA	NUEVA MASTER CC												191.500
112	I	17	952	RENAULT	CHASIS C/CABINA	NUEVO MASTER CC												189.400
112	I	17	719	RENAULT	CHASIS C/CABINA	PREMIUM 320 DXI					465.100	516.800	574.200	638.000	708.900	751.800		
112	I	17	578	RENAULT	CHASIS C/CABINA	PREMIUM 320DCI		394.100	437.900	486.600								
112	I	17	670	RENAULT	CHASIS C/CABINA	PREMIUM 330 DXI				489.800	535.000							
112	I	17	583	RENAULT	CHASIS C/CABINA	PREMIUM 370P DCI		435.300	483.600	537.400								
112	I	17	668	RENAULT	CHASIS C/CABINA	PREMIUM 380 DXI				530.400	536.300	595.900	662.100	735.600	817.400	866.800		
112	I	17	538	RENAULT	CHASIS C/CABINA	PREMIUM 420 DCI	425.400	472.700	525.200									
112	I	17	550	RENAULT	CHASIS C/CABINA	PREMIUM 420P DCI		502.400	558.200	620.300								
112	I	91	667	RENAULT	CHASIS C/CABINA DORMITORIO	MIDLUM 300 DXI				346.700	397.400	441.600	490.600	545.100	605.800	636.400		
112	I	91	719	RENAULT	CHASIS C/CABINA DORMITORIO	PREMIUM 320 DXI					465.100	516.800	574.300	638.100	709.000	751.900		
112	I	91	578	RENAULT	CHASIS C/CABINA DORMITORIO	PREMIUM 320DCI					488.800	543.200	603.500	670.600	745.200	783.900		
112	I	91	668	RENAULT	CHASIS C/CABINA DORMITORIO	PREMIUM 380 DXI				520.200	526.000	584.400	649.300	721.500	801.700	850.100		
037	N	22	WF	RENAULT	FURGON	KANGOO CONFORT 1.5 5A DCI BASE (600KG)					72.200	77.500	81.700	88.100	94.400	101.900		
037	N	22	WD	RENAULT	FURGON	KANGOO CONFORT 1.5 5A DCI CD DA CA SVT (600KG)					71.900	77.200	81.400	87.700	94.100	101.500		
037	N	22	XN	RENAULT	FURGON	KANGOO CONFORT 1.5 5A DCI CD DA CA SVT 2P					73.800	79.300	83.600	90.100	96.600	104.200		
037	N	22	VE	RENAULT	FURGON	KANGOO CONFORT 1.5 5A DCI CD VA SVT					72.400	77.800	82.000	88.400	94.800	102.300		
037	N	22	WC	RENAULT	FURGON	KANGOO CONFORT 1.5 DCI CD AA DA (600KG)					63.900	68.100	72.400	75.600	78.800	86.200		
037	N	22	VS	RENAULT	FURGON	KANGOO CONFORT 1.5 DCI CD AA DA ABCO					69.200	73.500	77.800	81.000	84.200	92.700		
037	N	22	US	RENAULT	FURGON	KANGOO CONFORT 1.5 DCI CD AA DA PKELE 1P					69.800	74.000	78.300					
037	N	22	WB	RENAULT	FURGON	KANGOO CONFORT 1.5 DCI CD AA DA PKELE 1P (600KG)					70.000	74.200	78.400					
037	N	22	UR	RENAULT	FURGON	KANGOO CONFORT 1.5 dCi CD AA DA SVT 1P					70.000	74.400	78.700	81.900	85.100	93.800		

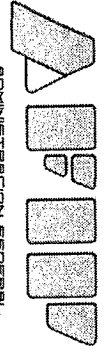
N = Nacional  
I = Importado



1500

CÓDIGO	MARCA	TIPO	MODELO	AÑOS DE FABRICACIÓN											
				Fab	Marca	Mod	2004	2005	2006	2007	2008	2009	2010	2011	2012
037	N 22	WA	RENAULT	FURGON	KANGOO CONFORT 1.5 DCI CD AA DA SVT 1P (600KG)					69.000	73.200	77.500	80.700	83.800	92.300
037	N 22	UP	RENAULT	FURGON	KANGOO CONFORT 1.5 dCI CD DA SVT 1P					64.000	68.200	72.500	75.700	78.900	86.400
037	N 22	VZ	RENAULT	FURGON	KANGOO CONFORT 1.5 DCI CD DA SVT 1P (600KG)					65.300	69.700	74.100	77.300	80.600	88.200
037	N 22	WE	RENAULT	FURGON	KANGOO CONFORT 1.6 5A BASE (600KG)					68.700	72.900	77.200	81.500	85.800	92.300
037	N 22	VD	RENAULT	FURGON	KANGOO CONFORT 1.6 5A CD DA CA SVT					69.300	73.600	77.900	82.300	86.600	93.100
037	N 22	VX	RENAULT	FURGON	KANGOO CONFORT 1.6 5A CD DA CA SVT (600)					68.300	72.600	76.800	81.100	85.400	91.800
037	N 22	UM	RENAULT	FURGON	KANGOO CONFORT 1.6 CD AA DA SVT 1PL					63.000	67.300	71.500	75.800	80.100	85.400
037	N 22	VW	RENAULT	FURGON	KANGOO CONFORT 1.6 CD AA DA SVT 1PL (600KG)					63.900	68.200	72.500	76.800	81.200	86.600
037	N 22	UL	RENAULT	FURGON	KANGOO CONFORT 1.6 CD SVT 1PL					58.200	62.500	66.800	71.100	75.400	80.800
037	N 22	VV	RENAULT	FURGON	KANGOO CONFORT 1.6 CD SVT 1PL (600KG)					58.400	62.700	67.000	71.300	75.600	81.000
037	N 22	YB	RENAULT	FURGON	KANGOO CONFORT ABCP 1.6 CD AA DA SVT 1PL					64.300	68.600	73.000	77.300	81.700	87.100
037	N 22	TH	RENAULT	FURGON	KANGOO EXP CONFORT 1.6	46.800	49.000	51.100	54.300	57.500					
037	N 22	TJ	RENAULT	FURGON	KANGOO EXP CONFORT 1.6 GNC	51.300	52.400	54.500	57.700	60.900					
037	N 22	TD	RENAULT	FURGON	KANGOO EXP CONFORT 1.9	50.300	52.400	54.600	57.800	61.100	62.700				
037	N 22	TE	RENAULT	FURGON	KANGOO EXP CONFORT 1.9 AA	52.200	54.400	56.500	59.200	63.500	65.700				
037	N 22	TN	RENAULT	FURGON	KANGOO EXP CONFORT 1.9 AA ABCP	52.100	54.200	56.400	59.000	63.300	65.500				
037	N 22	TG	RENAULT	FURGON	KANGOO EXP GENERIQUE 1.9 D			53.200	56.400	59.600					
037	N 22	TF	RENAULT	FURGON	KANGOO EXP GRAND CONFORT 1.9	56.100	58.200	61.400	63.000	67.300					
037	N 22	PG	RENAULT	FURGON	KANGOO EXPRESS CONFORT 1.6	46.700	48.900	51.000	54.200	57.400					
037	N 22	UD	RENAULT	FURGON	KANGOO EXPRESS CONFORT 1.6 C/AA DA				59.500	60.600	61.600				
037	N 22	TZ	RENAULT	FURGON	KANGOO EXPRESS CONFORT 1.9 C/AA+C/DIV.CAB	51.700	53.900	56.000	58.700	62.900	65.100				
037	N 22	UC	RENAULT	FURGON	KANGOO EXPRESS CONFORT 1.9 C/DIV	49.800	51.900	54.100	57.300	60.500	62.100				
037	N 22	PF	RENAULT	FURGON	KANGOO EXPRESS DIE VD GENERIQUE			53.200	56.400	59.600					
037	N 22	TY	RENAULT	FURGON	KANGOO EXPRESS G. CONFORT 1.9 C/DIV.CAB	55.300	57.400	60.600	62.100	66.400					
037	N 22	TX	RENAULT	FURGON	KANGOO EXPRESS GENERIQUE 1.9 C/DIV.CAB			53.000	56.200	59.400					
037	N 22	PE	RENAULT	FURGON	KANGOO EXPRESS GRAND CONFORT 1.9	55.500	57.600	60.800	62.400	66.600					
037	N 22	KK	RENAULT	FURGON	KANGOO EXPRESS RN DIE 2PLC	54.900									
037	N 22	VY	RENAULT	FURGON	KANGOO GENERIQUE 1.5 DCI CD DA (600KG)				59.700	64.000	68.200				
037	N 22	UN	RENAULT	FURGON	KANGOO GENERIQUE 1.5 dCI CD DA SVT 1P				59.300	63.500	67.800				
037	N 22	UT	RENAULT	FURGON	KANGOO GRAND CONFORT 1.5 DCI 2P				73.400	78.700	82.900	89.300	95.700	101.000	
037	N 22	WG	RENAULT	FURGON	KANGOO GRAND CONFORT 1.5 DCI 2P CLCVIT				74.700	80.100	84.400	90.900	97.400	102.800	
037	N 22	FN	RENAULT	FURGON	KANGOO RL 1.6 AA DA ABCP	46.500									
037	N 22	FM	RENAULT	FURGON	KANGOO RL 1.6 FURGON	47.100	49.300	51.400	54.600	57.800					
037	N 22	KH	RENAULT	FURGON	KANGOO RL DIESEL AA ABCP 2PL	50.600									
037	N 22	MH	RENAULT	FURGON	KANGOO RL EXP 110CV GNC	51.700	53.800	56.000	62.300						
037	N 22	KM	RENAULT	FURGON	KANGOO RL EXP. 110 CV S/RADIO	47.400	49.500	51.700	58.200						
037	N 22	EM	RENAULT	FURGON	KANGOO RL EXPRESS	46.800	48.900	51.000	54.200	57.400					
037	N 22	KJ	RENAULT	FURGON	KANGOO RL EXPRESS DIE 1PCL	48.800	50.900	53.000	56.200	59.400	60.900				
037	N 22	NP	RENAULT	FURGON	KANGOO RL EXPRESS DIE 1PLC AA	52.700	54.900	57.100	59.800	64.100	66.300				
037	N 22	EF	RENAULT	FURGON	KANGOO RL EXPRESS DIE DA	47.700									
037	N 22	EE	RENAULT	FURGON	KANGOO RL EXPRESS DIE DA AA	51.600									
037	N 22	KC	RENAULT	FURGON	KANGOO RL EXPRESS S/RADIO	47.200	49.300	51.500	54.700	57.900					
037	N 22	LB	RENAULT	FURGON	KANGOO RN EXP DIE DA AA 1PL	51.300	53.400	55.600	58.200	62.400	64.500				

N = Nacional  
I = Importado



1500

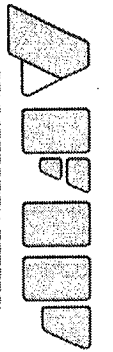
CÓDIGO	MARCA	TIPO	MODELO	AÑOS DE FABRICACIÓN														
				Fab	Marca	Mod	2004	2005	2006	2007	2008	2009	2010	2011	2012	2013		
037	N 22	KB	RENAULT	FURGON			KANGOO RN EXP.DIE DA AA 2PL	55.500	57.700	60.800	62.400	66.600						
037	N 22	KF	RENAULT	FURGON			KANGOO RT 110CV ABCP PLC IZQ	51.900	54.100	57.300	62.600							
037	N 22	KL	RENAULT	FURGON			KANGOO RT ABCP PLC IZQ	52.700	54.900	58.100	63.500							
037	N 22	TU	RENAULT	FURGON			KANGOO VU GENERIQUE 1.9 D ABCP			53.300	56.500	59.700						
112	I 13	356	RENAULT	FURGON			MASTER	86.700	95.200	105.700	116.300	126.900	137.500	148.000	158.600	169.200	179.800	
112	I 13	847	RENAULT	FURGON			MASTER 1.9 D	89.000	97.600	108.500	119.300	130.200	141.000	151.900	162.700	173.600	184.400	
112	I 13	407	RENAULT	FURGON			MASTER 2.5D	88.300	96.900	107.700	118.400	129.200	140.000	150.700	161.500	172.300	183.100	
112	I 13	409	RENAULT	FURGON			MASTER 2.5D T35	86.600	95.100	105.700	116.200	126.800	137.400	147.900	158.500	169.100	179.600	
112	I 13	410	RENAULT	FURGON			MASTER 2.8 DTI T35	88.600	97.200	108.000	118.800	129.600	140.500	151.300	162.100	172.900	183.700	
112	I 13	406	RENAULT	FURGON			MASTER 2.8 TD	87.800	96.300	107.000	117.800	128.500	139.200	149.900	160.600	171.300	182.000	
112	I 13	509	RENAULT	FURGON			MASTER 2.8D T35	88.600	97.300	108.100	118.900	129.700	140.500	151.300	162.100	172.900	183.700	
112	I 13	534	RENAULT	FURGON			MASTER 2.8D T35 (TECHO ELEVADO)	106.700	117.300	128.000	138.700	149.300	160.000					
112	I 13	561	RENAULT	FURGON			MASTER DCI 120	89.200	97.900	108.700	119.600	130.500	141.400	152.200	163.100	174.000	184.900	
112	I 13	562	RENAULT	FURGON			MASTER DCI 120 CORTO	89.100	97.800	108.700	119.600	130.500	141.300	152.200	163.100	173.900	184.800	
112	I 13	563	RENAULT	FURGON			MASTER DCI 120 CORTO TECHO ALTO	100.200	109.000	117.700	128.600	139.500	150.400	161.300	172.200	183.100		
112	I 13	565	RENAULT	FURGON			MASTER DCI 120 LARGO	123.900	134.600	145.400	156.200	167.000	177.700	188.500	199.300	210.100	220.800	
112	I 13	564	RENAULT	FURGON			MASTER DCI 120 MEDIO	105.900	116.500	127.100	137.700	148.300	158.900					
112	I 13	758	RENAULT	FURGON			MASTER PH3 DCI 120 L1H1	87.000	95.500	106.100	116.700	127.300	138.000	148.600	159.200	169.800	180.400	
112	I 13	901	RENAULT	FURGON			MASTER PH3 DCI 120 L1H1 PACK 1	86.700	95.200	105.800	116.300	126.900	137.500	148.100	158.600	169.200	179.800	
112	I 13	902	RENAULT	FURGON			MASTER PH3 DCI 120 L1H1 PACK 2			111.000	121.600	132.200	142.800	153.300	163.900	174.500	185.100	
112	I 13	727	RENAULT	FURGON			MASTER PH3 DCI 120 L1H1 PKCNF			112.500	123.200	133.900	144.600	155.300	166.000	176.700	187.400	
112	I 13	728	RENAULT	FURGON			MASTER PH3 DCI 120 L1H1 PKELE	87.400	96.000	106.600	117.300	128.000	138.600	149.300	159.900	170.600	181.300	
112	I 13	903	RENAULT	FURGON			MASTER PH3 DCI 120 L1H2 PACK 2			119.900	130.600	141.300	152.000	162.700	173.400	184.100	194.800	
112	I 13	730	RENAULT	FURGON			MASTER PH3 DCI 120 L1H2 PKCNF			119.000	129.600	140.200	150.900	161.500	172.100	182.700	193.300	
112	I 13	729	RENAULT	FURGON			MASTER PH3 DCI 120 L1H2 PKELE			119.000	129.600	140.200	150.900	161.500	172.100	182.700	193.400	
112	I 13	904	RENAULT	FURGON			MASTER PH3 DCI 120 L2H2 PACK 2		130.000	140.900	151.700	162.500	173.400	184.200	195.000	205.900	216.700	
112	I 13	732	RENAULT	FURGON			MASTER PH3 DCI 120 L2H2 PKCNF		129.900	140.800	151.600	162.400	173.300	184.100	194.900	205.700	216.600	
112	I 13	731	RENAULT	FURGON			MASTER PH3 DCI 120 L2H2 PKELE	99.300	108.000	116.600	127.400	138.200	149.000	159.800	170.600	181.400		
112	I 13	905	RENAULT	FURGON			MASTER PH3 DCI 120 L3H2 PACK 2	123.700	134.500	145.200	156.000	166.700	177.500	188.200	199.000	209.700	220.500	
112	I 13	733	RENAULT	FURGON			MASTER PH3 DCI 120 L3H2 PKCNF	121.200	131.800	142.300	152.900	163.400	174.000	184.500	195.100	205.600	216.100	
112	I 13	947	RENAULT	FURGON			NUEVA MASTER L1H1										174.900	
112	I 13	946	RENAULT	FURGON			NUEVA MASTER L1H1 AA										184.400	
112	I 13	945	RENAULT	FURGON			NUEVA MASTER L2H2 AA										209.100	
112	I 13	944	RENAULT	FURGON			NUEVA MASTER L3H2 AA										223.300	
112	I 13	948	RENAULT	FURGON			NUEVO MASTER L1H1										175.000	
112	I 13	949	RENAULT	FURGON			NUEVO MASTER L1H1 AA										189.600	
112	I 13	950	RENAULT	FURGON			NUEVO MASTER L2H2 AA										213.200	
112	I 13	951	RENAULT	FURGON			NUEVO MASTER L3H2 AA										231.400	
112	I 30	355	RENAULT	FURGONETA			KANGOO EXPRESS RLC	51.300										
112	I 30	361	RENAULT	FURGONETA			KANGOO EXPRESS RNC	46.600	48.800	50.900	54.100	57.200						
112	I 30	391	RENAULT	FURGONETA			KANGOO EXPRESS RNC 1.2	46.700	48.800	51.000	54.100	57.300						
112	I 80	356	RENAULT	PICK-UP CABINA SIMPLE			MASTER	88.400	97.000	107.800	118.600	129.400	140.100	150.900	161.700	172.500	183.300	
112	I 92	666	RENAULT	TRACTOR C/CABINA DORMITORIO			KERAX 440 DXI						840.500	933.800	1.037.600	1.096.000		
112	I 92	667	RENAULT	TRACTOR C/CABINA DORMITORIO			MIDLUM 300 DXI				379.600	394.300	438.200	486.900	540.900	601.000	630.400	
112	I 92	719	RENAULT	TRACTOR C/CABINA DORMITORIO			PREMIUM 320 DXI					486.800	541.000	601.000	667.800	742.100	780.600	

N = Nacional  
I = Importado

1500

CÓDIGO			MARCA	TIPO	MODELO	AÑOS DE FABRICACIÓN																
Fab	Marca	Mod				2004	2005	2006	2007	2008	2009	2010	2011	2012	2013							
112	I	92	668	RENAULT	TRACTOR C/CABINA DORMITORIO	PREMIUM 380 DXI					531.000	536.800	596.400	662.700	736.400	818.200	867.600					
112	I	92	669	RENAULT	TRACTOR C/CABINA DORMITORIO	PREMIUM 440 DXI									539.800	589.900	655.500	728.300	809.300	899.100	952.000	
112	I	28	666	RENAULT	TRACTOR DE CARRETERA	KERAX 440 DXI												834.100	926.700	1.029.700	1.087.600	
112	I	28	482	RENAULT	TRACTOR DE CARRETERA	MAGNUM 440 E-TECH 4X2	547.600															
112	I	28	811	RENAULT	TRACTOR DE CARRETERA	MAGNUM 480 E-TECH 4X2	547.600															
112	I	28	667	RENAULT	TRACTOR DE CARRETERA	MIDLUM 300 DXI						352.200	403.800	448.600	498.400	553.800	615.400	646.500				
112	I	28	568	RENAULT	TRACTOR DE CARRETERA	MIDLUM 300 T DCI	297.000	330.000	366.600	407.400												
112	I	28	689	RENAULT	TRACTOR DE CARRETERA	MIDLUM DXI						340.600	390.500	433.900	482.100	535.600	595.200	625.300				
112	I	28	584	RENAULT	TRACTOR DE CARRETERA	PREMIUM 320 DCI 19T		429.000	476.700	529.700												
112	I	28	719	RENAULT	TRACTOR DE CARRETERA	PREMIUM 320 DXI						466.900	518.900	576.500	640.600	711.800	754.900					
112	I	28	670	RENAULT	TRACTOR DE CARRETERA	PREMIUM 330 DXI					478.700	522.800										
112	I	28	548	RENAULT	TRACTOR DE CARRETERA	PREMIUM 370 DCI		420.000	466.700	518.400												
112	I	28	668	RENAULT	TRACTOR DE CARRETERA	PREMIUM 380 DXI						514.700	520.400	578.200	642.500	713.900	793.200	841.100				
112	I	28	538	RENAULT	TRACTOR DE CARRETERA	PREMIUM 420 DCI	433.500	481.700	535.200													
112	I	28	669	RENAULT	TRACTOR DE CARRETERA	PREMIUM 440 DXI						536.100	585.900	651.000	723.300	803.700	892.900	945.500				
112	I	28	581	RENAULT	TRACTOR DE CARRETERA	PREMIUM PRIVILEGE 420DCI		486.900	541.000	601.100												
011	N	51	54	SAAB SCANIA	CAMION	P 114 CB 6x4 NZ 360	675.500	711.300	748.400	787.600												
011	N	51	69	SAAB SCANIA	CAMION	P 124 CA 6x4 NZ 360	638.100	671.400	706.800	744.200												
011	N	51	70	SAAB SCANIA	CAMION	P 124 CB 6x4 NZ 360	630.500	663.800	699.100	736.500												
011	N	51	52	SAAB SCANIA	CAMION	P 94 CB 6x4 NZ 260	556.300															
011	N	51	87	SAAB SCANIA	CAMION	P 94 DB 4X2 NZ 220	475.800	503.300	524.100	544.700	565.400											
011	N	51	55	SAAB SCANIA	CAMION	P 94 DB 4x2 NZ 260	442.300															
011	N	51	71	SAAB SCANIA	CAMION	P 94 DB 6x2 NA 260	515.300															
011	N	51	86	SAAB SCANIA	CAMION	P 94 GA 4X2 NZ 220	464.600	491.500	511.700	531.900	552.100											
011	N	51	92	SAAB SCANIA	CAMION	R 114 GA 4X2 NZ 330	579.300	609.700	642.300	665.200												
011	N	51	93	SAAB SCANIA	CAMION	R 114 GB 4X2 NZ 330	566.400	596.200	628.000	650.400												
011	N	51	62	SAAB SCANIA	CAMION	R 124 GA 4x2 NZ 420	616.800	649.200	683.100	719.000												
011	N	51	64	SAAB SCANIA	CAMION	R 124 GA 6x4 NZ 360	678.300	714.200	751.500	790.800												
011	N	51	80	SAAB SCANIA	CAMION	R 124 GA 6x4 NZ 420	691.700	728.500	766.500	806.600												
011	N	51	63	SAAB SCANIA	CAMION	R 124 GB 4x2 NZ 420	606.900	638.800	672.200	707.500												
011	N	51	65	SAAB SCANIA	CAMION	R 124 LA 4x2 NA 360	594.700	625.400	658.300	683.500												
011	N	51	67	SAAB SCANIA	CAMION	R 124 LA 4x2 NA 420	629.900	662.700	696.900	733.300												
011	N	51	66	SAAB SCANIA	CAMION	R 124 LA 6x2 NA 360	608.100															
011	N	51	68	SAAB SCANIA	CAMION	R 124 LA 6x2 NA 420	644.000	677.900	713.100	750.900												
011	N	51	94	SAAB SCANIA	CAMION	T 114 GA 4X2 NZ 330	576.200	606.500	638.800	672.000												
011	N	51	95	SAAB SCANIA	CAMION	T 114 GB 4X2 NZ 330	581.600	612.200	644.800	678.200												
011	N	51	81	SAAB SCANIA	CAMION	T 124 LA 4x2 NA 360	596.100	626.900	659.900	685.200												
011	N	51	82	SAAB SCANIA	CAMION	T 124 LA 4x2 NA 420	624.600	657.100	691.000	727.100												
011	N	51	88	SAAB SCANIA	CHASIS C/CABINA	P 94 DB 6X2 NA 220	510.700															
454	I	14	005	SANXING	CAMION	SXZ1047W	58.100	61.300														
454	I	14	003	SANXING	CAMION	SXZ3043	62.300	64.500	67.700													
120	I	14	344	SCANIA	CAMION	124C	627.600	660.800	696.000	733.200												
120	I	14	364	SCANIA	CAMION	124C 420	609.000	641.400	675.200	711.100												
120	I	14	389	SCANIA	CAMION	P 380					729.300	752.200	791.700									
120	I	14	175	SCANIA	CAMION	P094DB 6X2	439.000															

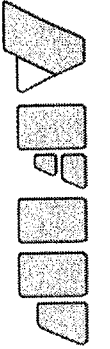
N = Nacional  
I = Importado



1500

CÓDIGO	MARCA	TIPO	MODELO	AÑOS DE FABRICACIÓN													
				Fab	Marca	Mod	2004	2005	2006	2007	2008	2009	2010	2011	2012	2013	
120	I	14	270	SCANIA	CAMION	P380 6X4			707.300	729.400	767.800						
120	I	14	122	SCANIA	CAMION	P94CB	567.600										
120	I	17	328	SCANIA	CHASIS C/CABINA	G340 B4X2					678.800	714.700	752.600	792.500	834.500		
120	I	17	327	SCANIA	CHASIS C/CABINA	G380 B4X2					724.400	763.000	803.000	845.800	890.500		
120	I	17	333	SCANIA	CHASIS C/CABINA	G420 B 8X4					1.018.700	1.072.300	1.128.700	1.188.100	1.250.700		
120	I	17	326	SCANIA	CHASIS C/CABINA	G420 B4X2					762.200	803.000	845.700	890.500	937.400	947.700	
120	I	17	325	SCANIA	CHASIS C/CABINA	G420 B6X4					890.600	937.700	986.800	1.038.700	1.093.400		
120	I	17	435	SCANIA	CHASIS C/CABINA	G460 B8X4											1.466.000
120	I	17	324	SCANIA	CHASIS C/CABINA	G470 B8X4					1.109.000	1.167.600	1.228.900	1.293.500	1.361.600		
120	I	17	147	SCANIA	CHASIS C/CABINA	P124CB	628.200	661.400	696.600	733.900							
120	I	17	242	SCANIA	CHASIS C/CABINA	P124GB 4X2 NZ	611.800	644.100	677.700	713.300							
120	I	17	385	SCANIA	CHASIS C/CABINA	P230 B4X2					586.100	617.100	650.100	684.500	720.800	771.300	
120	I	17	434	SCANIA	CHASIS C/CABINA	P250 B4X2											724.700
120	I	17	461	SCANIA	CHASIS C/CABINA	P250 B6X2											761.000
120	I	17	265	SCANIA	CHASIS C/CABINA	P270 6X2				592.400	623.200						
120	I	17	264	SCANIA	CHASIS C/CABINA	P270 6X4				649.600	683.400						
120	I	17	369	SCANIA	CHASIS C/CABINA	P270 B6X2								706.800	743.700		
120	I	17	322	SCANIA	CHASIS C/CABINA	P270 B6X4					676.700	712.600	751.900	792.800	835.500		
120	I	17	260	SCANIA	CHASIS C/CABINA	P310 4X2		492.300	518.600	546.300	575.300	650.800					
120	I	17	263	SCANIA	CHASIS C/CABINA	P310 6X4				682.600	718.500						
120	I	17	291	SCANIA	CHASIS C/CABINA	P310 B4X2					604.000	636.000	670.000	705.400	742.900	794.900	
120	I	17	318	SCANIA	CHASIS C/CABINA	P310 B6X2					650.000	683.500	720.400	758.000	797.500	884.400	
120	I	17	316	SCANIA	CHASIS C/CABINA	P310 B6X4					689.600	723.800	764.100	804.400	846.700		
120	I	17	321	SCANIA	CHASIS C/CABINA	P310 B8X4					788.700	830.000	874.200	919.800	968.000		
120	I	17	262	SCANIA	CHASIS C/CABINA	P340 4X2				625.500	659.600	686.100					
120	I	17	257	SCANIA	CHASIS C/CABINA	P340 6X2		639.300	672.800	708.400	745.400						
120	I	17	315	SCANIA	CHASIS C/CABINA	P340 B4X2					750.600	790.800	832.800	877.000	923.100	933.300	
120	I	17	319	SCANIA	CHASIS C/CABINA	P340 B6X4					741.100	780.100	821.300	864.800	910.000		
120	I	17	397	SCANIA	CHASIS C/CABINA	P340 B8X4								981.700	1.033.000		
120	I	17	445	SCANIA	CHASIS C/CABINA	P360 A6X2									910.900		976.800
120	I	17	472	SCANIA	CHASIS C/CABINA	P360 B6X4											1.011.300
120	I	17	489	SCANIA	CHASIS C/CABINA	P360 B8X4											1.108.200
120	I	17	270	SCANIA	CHASIS C/CABINA	P380 6X4			715.300	737.700	776.500						
120	I	17	267	SCANIA	CHASIS C/CABINA	P380 8X4			836.500	895.200	941.700						
120	I	17	314	SCANIA	CHASIS C/CABINA	P380 B6X4			714.300	736.700	775.400						
120	I	17	320	SCANIA	CHASIS C/CABINA	P380 B8X4					979.400	1.031.000	1.085.400	1.142.400	1.202.400		
120	I	17	454	SCANIA	CHASIS C/CABINA	P410 B6X4											1.119.600
120	I	17	455	SCANIA	CHASIS C/CABINA	P410 B8X4											1.261.200
120	I	17	269	SCANIA	CHASIS C/CABINA	P420 6X4				831.600	874.800						
120	I	17	273	SCANIA	CHASIS C/CABINA	P420 6X6								1.089.000	1.146.400		
120	I	17	258	SCANIA	CHASIS C/CABINA	P420 8X4				927.600	976.600						
120	I	17	377	SCANIA	CHASIS C/CABINA	P420 B4X4								1.048.800	1.102.800		
120	I	17	338	SCANIA	CHASIS C/CABINA	P420 B6X4					866.900	912.700	960.400	1.011.100	1.017.900		
120	I	17	317	SCANIA	CHASIS C/CABINA	P420 B6X6								1.106.600	1.164.900		
120	I	17	332	SCANIA	CHASIS C/CABINA	P420 B8X4					995.900	1.047.600	1.102.800	1.161.400	1.222.000		

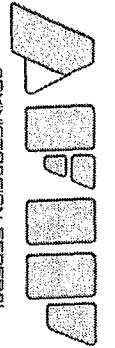
N = Nacional  
I = Importado



1500

CÓDIGO	MARCA	TIPO	MODELO	AÑOS DE FABRICACIÓN													
				Fab	Marca	Mod	2004	2005	2006	2007	2008	2009	2010	2011	2012	2013	
120	I	17	134	SCANIA	CHASIS C/CABINA	R114GB	576.700	607.400	640.200	673.700	698.100	733.100					
120	I	17	215	SCANIA	CHASIS C/CABINA	R124 CB 6X4	681.200	717.300	754.700	794.300							
120	I	17	137	SCANIA	CHASIS C/CABINA	R124GB	574.600	605.000	637.500	662.500							
120	I	17	261	SCANIA	CHASIS C/CABINA	R340 4X2				672.400	706.600						
120	I	17	266	SCANIA	CHASIS C/CABINA	R380 4X2				684.600	721.200						
120	I	17	351	SCANIA	CHASIS C/CABINA	R380 B4X2					862.200	901.600	942.300	985.900	1.031.500		
120	I	17	271	SCANIA	CHASIS C/CABINA	R420 4X2				695.600	732.000						
120	I	17	268	SCANIA	CHASIS C/CABINA	R420 6X4				819.400	862.200						
120	I	17	278	SCANIA	CHASIS C/CABINA	R420 6X6				822.900	865.900						
120	I	17	279	SCANIA	CHASIS C/CABINA	R420 8X4				749.200	788.400						
120	I	17	323	SCANIA	CHASIS C/CABINA	R420 B4X2					884.200	925.000	968.000	1.013.000	1.060.100		
120	I	17	330	SCANIA	CHASIS C/CABINA	R470 B4X2					911.100	953.900	999.600	1.045.100	1.094.100		
120	I	17	132	SCANIA	CHASIS C/CABINA	T114GB	560.500	590.400	622.200	654.800	678.500	712.500					
120	I	17	194	SCANIA	CHASIS C/CABINA	T124GB	589.400	620.200	653.200	685.300	719.700	753.900					
120	I	91	328	SCANIA	CHASIS C/CABINA DORMITORIO	G340 B4X2					726.700	765.700	806.100	848.700	893.200	925.400	
120	I	91	451	SCANIA	CHASIS C/CABINA DORMITORIO	G360 B4X2											972.500
120	I	91	327	SCANIA	CHASIS C/CABINA DORMITORIO	G380 B4X2						720.300	758.700	798.500	841.000	885.500	
120	I	91	411	SCANIA	CHASIS C/CABINA DORMITORIO	G380 B6X2					787.100	828.700	872.300	918.000	966.600		
120	I	91	447	SCANIA	CHASIS C/CABINA DORMITORIO	G410 B4X2											990.600
120	I	91	464	SCANIA	CHASIS C/CABINA DORMITORIO	G410 B6X2											1.062.300
120	I	91	326	SCANIA	CHASIS C/CABINA DORMITORIO	G420 B4X2					764.800	805.700	848.500	893.500	940.500	950.900	
120	I	91	325	SCANIA	CHASIS C/CABINA DORMITORIO	G420 B6X4								1.046.800	1.101.900		
120	I	91	382	SCANIA	CHASIS C/CABINA DORMITORIO	G420 B8X4					1.034.400	1.088.800	1.146.000	1.206.300	1.269.900		
120	I	91	465	SCANIA	CHASIS C/CABINA DORMITORIO	G460 B4X2											1.078.900
120	I	91	460	SCANIA	CHASIS C/CABINA DORMITORIO	G460 B6X4											1.255.200
120	I	91	434	SCANIA	CHASIS C/CABINA DORMITORIO	P250 B4X2											701.700
120	I	91	461	SCANIA	CHASIS C/CABINA DORMITORIO	P250 B6X2											770.100
120	I	91	291	SCANIA	CHASIS C/CABINA DORMITORIO	P310 B4X2						597.700	629.400	663.000	698.100	735.100	786.600
120	I	91	318	SCANIA	CHASIS C/CABINA DORMITORIO	P310 B6X2						658.700	692.700	730.100	768.200	808.300	896.300
120	I	91	315	SCANIA	CHASIS C/CABINA DORMITORIO	P340 B4X2						771.600	812.900	856.100	901.500	949.000	959.400
120	I	91	446	SCANIA	CHASIS C/CABINA DORMITORIO	P340 B6X2											758.700
120	I	91	397	SCANIA	CHASIS C/CABINA DORMITORIO	P340 B8X4								953.900	1.003.800		
120	I	91	445	SCANIA	CHASIS C/CABINA DORMITORIO	P360 A6X2									932.000		999.500
120	I	91	453	SCANIA	CHASIS C/CABINA DORMITORIO	P360 B4X2											907.000
120	I	91	458	SCANIA	CHASIS C/CABINA DORMITORIO	P360 B6X2											963.900
120	I	91	472	SCANIA	CHASIS C/CABINA DORMITORIO	P360 B6X4											1.009.500
120	I	91	489	SCANIA	CHASIS C/CABINA DORMITORIO	P360 B8X4											1.082.100
120	I	91	297	SCANIA	CHASIS C/CABINA DORMITORIO	P380 A6X4						801.700	844.000	888.500	935.000	984.100	1.075.100
120	I	91	314	SCANIA	CHASIS C/CABINA DORMITORIO	P380 B6X4						806.500	849.400	894.500	941.700	991.600	
120	I	91	454	SCANIA	CHASIS C/CABINA DORMITORIO	P410 B6X4											1.073.200
120	I	91	455	SCANIA	CHASIS C/CABINA DORMITORIO	P410 B8X4											1.256.700
120	I	91	377	SCANIA	CHASIS C/CABINA DORMITORIO	P420 B4X4								1.080.100	1.135.800		
120	I	91	338	SCANIA	CHASIS C/CABINA DORMITORIO	P420 B6X4					862.700	908.300	955.800	1.006.200	1.013.000		
120	I	91	317	SCANIA	CHASIS C/CABINA DORMITORIO	P420 B6X6								1.109.500	1.167.900		
120	I	91	466	SCANIA	CHASIS C/CABINA DORMITORIO	R360 B4X2											1.032.200

N = Nacional  
I = Importado

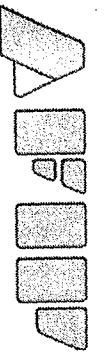




1500

Fab	Marca	Mod	MARCA	TIPO	MODELO	AÑOS DE FABRICACIÓN												
						2004	2005	2006	2007	2008	2009	2010	2011	2012	2013			
120	I	17	134	SCANIA	CHASIS C/CABINA	R114GB	576.700	607.400	640.200	673.700	698.100	733.100						
120	I	17	215	SCANIA	CHASIS C/CABINA	R124 CB 6X4	681.200	717.300	754.700	794.300								
120	I	17	137	SCANIA	CHASIS C/CABINA	R124GB	574.600	605.000	637.500	662.500								
120	I	17	281	SCANIA	CHASIS C/CABINA	R340 4X2				672.400	706.600							
120	I	17	266	SCANIA	CHASIS C/CABINA	R380 4X2				684.600	721.200							
120	I	17	351	SCANIA	CHASIS C/CABINA	R380 B4X2				862.200	901.600	942.300	985.900	1.031.500				
120	I	17	271	SCANIA	CHASIS C/CABINA	R420 4X2				695.600	732.000							
120	I	17	268	SCANIA	CHASIS C/CABINA	R420 6X4				819.400	862.200							
120	I	17	278	SCANIA	CHASIS C/CABINA	R420 6X6				822.900	865.900							
120	I	17	279	SCANIA	CHASIS C/CABINA	R420 8X4				749.200	788.400							
120	I	17	323	SCANIA	CHASIS C/CABINA	R420 B4X2				884.200	925.000	968.000	1.013.000	1.060.100				
120	I	17	330	SCANIA	CHASIS C/CABINA	R470 B4X2				911.100	953.900	999.600	1.045.100	1.094.100				
120	I	17	132	SCANIA	CHASIS C/CABINA	T114GB	560.500	590.400	622.200	654.800	678.500	712.500						
120	I	17	194	SCANIA	CHASIS C/CABINA	T124GB	589.400	620.200	653.200	685.300	719.700	753.900						
120	I	91	328	SCANIA	CHASIS C/CABINA DORMITORIO	G340 B4X2					726.700	765.700	806.100	848.700	893.200	925.400		
120	I	91	451	SCANIA	CHASIS C/CABINA DORMITORIO	G360 B4X2											972.500	
120	I	91	327	SCANIA	CHASIS C/CABINA DORMITORIO	G380 B4X2					720.300	758.700	798.500	841.000	885.500			
120	I	91	411	SCANIA	CHASIS C/CABINA DORMITORIO	G380 B6X2					787.100	828.700	872.300	918.000	966.600			
120	I	91	447	SCANIA	CHASIS C/CABINA DORMITORIO	G410 B4X2											990.600	
120	I	91	464	SCANIA	CHASIS C/CABINA DORMITORIO	G410 B6X2											1.062.300	
120	I	91	326	SCANIA	CHASIS C/CABINA DORMITORIO	G420 B4X2					764.800	805.700	848.500	893.500	940.500	950.900		
120	I	91	325	SCANIA	CHASIS C/CABINA DORMITORIO	G420 B6X4								1.046.800	1.101.900			
120	I	91	382	SCANIA	CHASIS C/CABINA DORMITORIO	G420 B8X4					1.034.400	1.088.800	1.146.000	1.206.300	1.269.900			
120	I	91	465	SCANIA	CHASIS C/CABINA DORMITORIO	G460 B4X2											1.078.900	
120	I	91	460	SCANIA	CHASIS C/CABINA DORMITORIO	G460 B6X4											1.255.200	
120	I	91	434	SCANIA	CHASIS C/CABINA DORMITORIO	P250 B4X2											701.700	
120	I	91	461	SCANIA	CHASIS C/CABINA DORMITORIO	P250 B6X2											770.100	
120	I	91	291	SCANIA	CHASIS C/CABINA DORMITORIO	P310 B4X2					597.700	629.400	663.000	698.100	735.100	786.600		
120	I	91	318	SCANIA	CHASIS C/CABINA DORMITORIO	P310 B6X2					658.700	692.700	730.100	768.200	808.300	896.300		
120	I	91	315	SCANIA	CHASIS C/CABINA DORMITORIO	P340 B4X2					771.600	812.900	856.100	901.500	949.000	959.400		
120	I	91	446	SCANIA	CHASIS C/CABINA DORMITORIO	P340 B6X2											758.700	
120	I	91	397	SCANIA	CHASIS C/CABINA DORMITORIO	P340 B8X4								953.900	1.003.800			
120	I	91	445	SCANIA	CHASIS C/CABINA DORMITORIO	P360 A6X2									932.000	999.500		
120	I	91	453	SCANIA	CHASIS C/CABINA DORMITORIO	P360 B4X2										907.000		
120	I	91	458	SCANIA	CHASIS C/CABINA DORMITORIO	P360 B6X2										963.900		
120	I	91	472	SCANIA	CHASIS C/CABINA DORMITORIO	P360 B6X4										1.009.500		
120	I	91	489	SCANIA	CHASIS C/CABINA DORMITORIO	P360 B8X4										1.082.100		
120	I	91	297	SCANIA	CHASIS C/CABINA DORMITORIO	P380 A6X4					801.700	844.000	888.500	935.000	984.100	1.075.100		
120	I	91	314	SCANIA	CHASIS C/CABINA DORMITORIO	P380 B6X4					806.500	849.400	894.500	941.700	991.600			
120	I	91	454	SCANIA	CHASIS C/CABINA DORMITORIO	P410 B6X4											1.073.200	
120	I	91	455	SCANIA	CHASIS C/CABINA DORMITORIO	P410 B8X4											1.256.700	
120	I	91	377	SCANIA	CHASIS C/CABINA DORMITORIO	P420 B4X4								1.080.100	1.135.800			
120	I	91	338	SCANIA	CHASIS C/CABINA DORMITORIO	P420 B6X4					862.700	908.300	955.800	1.006.200	1.013.000			
120	I	91	317	SCANIA	CHASIS C/CABINA DORMITORIO	P420 B6X6								1.109.500	1.167.900			
120	I	91	466	SCANIA	CHASIS C/CABINA DORMITORIO	R360 B4X2											1.032.200	

N = Nacional  
I = Importado



"2014 - Año de Homenaje al Almirante Guillermo Brown, en el Bicentenario del Combate Naval de Montevideo"

1500

CÓDIGO	MARCA	TIPO	MODELO	AÑOS DE FABRICACIÓN												
				2004	2005	2006	2007	2008	2009	2010	2011	2012	2013			
120	I 91	351	SCANIA	CHASIS C/CABINA DORMITORIO	R380 B4X2							890.700	934.400	980.200		
120	I 91	467	SCANIA	CHASIS C/CABINA DORMITORIO	R410 B4X2											1.070.400
120	I 91	323	SCANIA	CHASIS C/CABINA DORMITORIO	R420 B4X2							905.900	950.300	996.800		
120	I 91	468	SCANIA	CHASIS C/CABINA DORMITORIO	R460 B4X2											1.130.500
120	I 91	330	SCANIA	CHASIS C/CABINA DORMITORIO	R470 B4X2							942.700	987.800	1.036.300		
120	I 91	420	SCANIA	CHASIS C/CABINA DORMITORIO	R500 B4X2								1.103.300	1.161.500		
120	I 91	443	SCANIA	CHASIS C/CABINA DORMITORIO	R580 B4X2											1.276.500
120	I 92	367	SCANIA	TRACTOR C/CABINA DORMITORIO	124L 420	600.600	632.600	666.000	701.400							
120	I 92	450	SCANIA	TRACTOR C/CABINA DORMITORIO	G310 A4X2											832.900
120	I 92	313	SCANIA	TRACTOR C/CABINA DORMITORIO	G340 A4X2					746.700	786.400	827.500	870.900	916.100	942.000	
120	I 92	392	SCANIA	TRACTOR C/CABINA DORMITORIO	G340 A6X2								910.700	958.400	964.500	
120	I 92	452	SCANIA	TRACTOR C/CABINA DORMITORIO	G360 A4X2									892.300	969.800	
120	I 92	457	SCANIA	TRACTOR C/CABINA DORMITORIO	G360 A6X2											1.049.200
120	I 92	312	SCANIA	TRACTOR C/CABINA DORMITORIO	G380 A4X2					725.800	764.100	803.900	846.300	890.700	898.100	
120	I 92	311	SCANIA	TRACTOR C/CABINA DORMITORIO	G380 A6X2					787.100	828.800	872.400	918.100	966.700		
120	I 92	310	SCANIA	TRACTOR C/CABINA DORMITORIO	G380 A6X4					874.600	920.600	968.700	1.020.200	1.073.800		
120	I 92	449	SCANIA	TRACTOR C/CABINA DORMITORIO	G410 A4X2											998.500
120	I 92	474	SCANIA	TRACTOR C/CABINA DORMITORIO	G410 A6X2											1.063.400
120	I 92	481	SCANIA	TRACTOR C/CABINA DORMITORIO	G410 A6X4											1.153.700
120	I 92	309	SCANIA	TRACTOR C/CABINA DORMITORIO	G420 A4X2					766.200	806.600	849.200	893.800	940.500	952.800	
120	I 92	308	SCANIA	TRACTOR C/CABINA DORMITORIO	G420 A6X2					804.200	846.700	890.500	937.800	987.000		
120	I 92	307	SCANIA	TRACTOR C/CABINA DORMITORIO	G420 A6X4					904.700	952.200	1.002.500	1.054.900	1.110.000		
120	I 92	479	SCANIA	TRACTOR C/CABINA DORMITORIO	G460 A4X2											1.077.700
120	I 92	478	SCANIA	TRACTOR C/CABINA DORMITORIO	G460 A6X2											1.144.000
120	I 92	426	SCANIA	TRACTOR C/CABINA DORMITORIO	G460 A6X4											1.265.700
120	I 92	306	SCANIA	TRACTOR C/CABINA DORMITORIO	G470 A4X2					816.300	859.900	906.200	952.600	1.002.300		
120	I 92	290	SCANIA	TRACTOR C/CABINA DORMITORIO	P310 A4X2					607.100	638.900	672.700	707.900	745.100	798.200	
120	I 92	456	SCANIA	TRACTOR C/CABINA DORMITORIO	P310 A6X2											825.600
120	I 92	342	SCANIA	TRACTOR C/CABINA DORMITORIO	P310 A6X4					592.600	623.600	666.500	690.900	727.200	779.100	
120	I 92	291	SCANIA	TRACTOR C/CABINA DORMITORIO	P310 B4X2					587.400	618.500	651.600	686.000	722.500	773.100	
120	I 92	298	SCANIA	TRACTOR C/CABINA DORMITORIO	P340 A4X2					684.200	720.000	757.800	797.700	839.600	878.000	
120	I 92	292	SCANIA	TRACTOR C/CABINA DORMITORIO	P340 A6X2					743.400	782.200	823.200	866.200	911.800	941.100	
120	I 92	448	SCANIA	TRACTOR C/CABINA DORMITORIO	P360 A4X2											919.600
120	I 92	445	SCANIA	TRACTOR C/CABINA DORMITORIO	P360 A6X2									905.100	970.600	
120	I 92	482	SCANIA	TRACTOR C/CABINA DORMITORIO	P360 A6X4											1.001.000
120	I 09	297	SCANIA	TRACTOR C/CABINA DORMITORIO	P380 A6X4					798.000	840.200	884.400	930.700	979.600	1.070.200	
120	I 92	297	SCANIA	TRACTOR C/CABINA DORMITORIO	P380 A6X4					795.000	836.900	881.000	927.100	975.900	1.066.000	
120	I 92	296	SCANIA	TRACTOR C/CABINA DORMITORIO	P420 A6X4					874.400	920.300	968.200	1.018.700	1.025.600		
120	I 92	480	SCANIA	TRACTOR C/CABINA DORMITORIO	R360 A4X2											1.023.300
120	I 92	305	SCANIA	TRACTOR C/CABINA DORMITORIO	R380 A4X2							875.100	917.600	962.200		
120	I 92	436	SCANIA	TRACTOR C/CABINA DORMITORIO	R410 A4X2											1.064.200
120	I 92	288	SCANIA	TRACTOR C/CABINA DORMITORIO	R420 A4X2							929.900	975.100	1.022.400		
120	I 92	476	SCANIA	TRACTOR C/CABINA DORMITORIO	R460 A4X2											1.143.200
120	I 92	433	SCANIA	TRACTOR C/CABINA DORMITORIO	R460 A6X2											1.163.500
120	I 92	301	SCANIA	TRACTOR C/CABINA DORMITORIO	R470 A4X2							979.400	1.026.000	1.076.000		

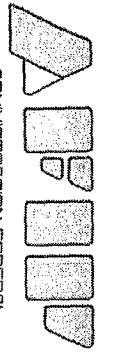
N = Nacional  
I = Importado



1500

CÓDIGO	MARCA	TIPO	MODELO	AÑOS DE FABRICACIÓN														
				Fab	Marca	Mod	2004	2005	2006	2007	2008	2009	2010	2011	2012	2013		
120	I	92	415	SCANIA	TRACTOR C/CABINA DORMITORIO	R500 A4X2										1.108.400	1.166.600	
120	I	92	299	SCANIA	TRACTOR C/CABINA DORMITORIO	R500 A6X4						1.144.000	1.208.700	1.274.900				
120	I	92	432	SCANIA	TRACTOR C/CABINA DORMITORIO	R580 A4X2											1.087.200	1.258.500
120	I	92	425	SCANIA	TRACTOR C/CABINA DORMITORIO	R580 A6X4												1.417.000
120	I	28	403	SCANIA	TRACTOR DE CARRETERA	114L 340	563.300	593.000	624.600	646.900								
120	I	28	412	SCANIA	TRACTOR DE CARRETERA	124G 420	596.900	628.700	661.800	697.000								
120	I	28	230	SCANIA	TRACTOR DE CARRETERA	124L 400	578.500	609.100	641.800	667.000								
120	I	28	367	SCANIA	TRACTOR DE CARRETERA	124L 420	614.300	647.000	681.100	717.300								
120	I	28	347	SCANIA	TRACTOR DE CARRETERA	144L 460	596.300	627.100	660.100	685.400								
120	I	28	313	SCANIA	TRACTOR DE CARRETERA	G340 A4X2					682.600	718.300	756.100	795.800	837.700	876.000		
120	I	28	359	SCANIA	TRACTOR DE CARRETERA	G340 LA4X2 HHZ					707.500	744.600	783.700	824.900	868.300	908.000		
120	I	28	312	SCANIA	TRACTOR DE CARRETERA	G380 A4X2					733.100	771.800	812.000	854.800	899.600	907.200		
120	I	28	311	SCANIA	TRACTOR DE CARRETERA	G380 A6X2					777.100	818.200	861.300	906.400	954.400			
120	I	28	310	SCANIA	TRACTOR DE CARRETERA	G380 A6X4					862.300	907.600	955.100	1.005.900	1.058.700			
120	I	28	360	SCANIA	TRACTOR DE CARRETERA	G380 LA4X2 HNA					725.800	764.100	803.900	846.200	890.700	898.100		
120	I	28	309	SCANIA	TRACTOR DE CARRETERA	G420 A4X2					767.300	807.900	850.400	895.200	941.900	954.300		
120	I	28	308	SCANIA	TRACTOR DE CARRETERA	G420 A6X2					828.300	872.100	917.200	965.900	1.016.600			
120	I	28	307	SCANIA	TRACTOR DE CARRETERA	G420 A6X4					891.000	937.800	987.300	1.038.900	1.093.200			
120	I	28	306	SCANIA	TRACTOR DE CARRETERA	G470 A4X2					819.200	863.000	909.500	956.000	1.006.000			
120	I	28	161	SCANIA	TRACTOR DE CARRETERA	P114 GA	601.300	632.500	666.300	700.900								
120	I	28	228	SCANIA	TRACTOR DE CARRETERA	P114LA6X2	610.900	642.600	677.000	712.100								
120	I	28	374	SCANIA	TRACTOR DE CARRETERA	P124	620.200	652.900	687.700	724.500								
120	I	28	176	SCANIA	TRACTOR DE CARRETERA	P124 GA 6X2 NZ 360	642.300	675.800	711.400	749.100								
120	I	28	222	SCANIA	TRACTOR DE CARRETERA	P124 GA 8X4	747.900	787.100	828.300	872.300								
120	I	28	191	SCANIA	TRACTOR DE CARRETERA	P124 LA	625.500	658.500	693.600	730.700								
120	I	28	151	SCANIA	TRACTOR DE CARRETERA	P124CA	626.300	659.400	694.500	731.600								
120	I	28	239	SCANIA	TRACTOR DE CARRETERA	P124GA	683.700	720.000	757.600	797.200								
120	I	28	240	SCANIA	TRACTOR DE CARRETERA	P124GA 4X2 NZ360					633.800	659.300						
120	I	28	260	SCANIA	TRACTOR DE CARRETERA	P310 4X2		504.400	531.400	559.700	589.500	666.900						
120	I	28	290	SCANIA	TRACTOR DE CARRETERA	P310 A4X2					610.100	642.100	676.000	711.400	748.800	802.200		
120	I	28	262	SCANIA	TRACTOR DE CARRETERA	P340 4X2							634.800	669.400	696.300			
120	I	28	257	SCANIA	TRACTOR DE CARRETERA	P340 6X2		634.000	667.100	702.400	739.100							
120	I	28	298	SCANIA	TRACTOR DE CARRETERA	P340 A4X2					689.300	725.400	763.500	803.600	845.900	884.600		
120	I	28	292	SCANIA	TRACTOR DE CARRETERA	P340 A6X2					751.000	790.300	831.700	875.100	921.200	950.800		
120	I	28	270	SCANIA	TRACTOR DE CARRETERA	P380 6X4			707.700	729.900	768.300							
120	I	28	297	SCANIA	TRACTOR DE CARRETERA	P380 A6X4					807.200	849.800	894.500	941.300	990.800	1.082.400		
120	I	28	269	SCANIA	TRACTOR DE CARRETERA	P420 6X4				831.200	874.400							
120	I	28	296	SCANIA	TRACTOR DE CARRETERA	P420 A6X4					892.000	938.800	987.700	1.039.200	1.046.200			
120	I	28	133	SCANIA	TRACTOR DE CARRETERA	P94 GA	482.000	509.900	530.900	551.900	572.800							
120	I	28	141	SCANIA	TRACTOR DE CARRETERA	R114GA	581.900	612.500	645.200	668.200								
120	I	28	174	SCANIA	TRACTOR DE CARRETERA	R124	585.600	616.200	648.900	674.100								
120	I	28	221	SCANIA	TRACTOR DE CARRETERA	R124 CB 6X6	761.100	801.100	843.000	887.800								
120	I	28	199	SCANIA	TRACTOR DE CARRETERA	R124 CB 6X6 HZ400	576.400	606.900	639.400	664.500								
120	I	28	121	SCANIA	TRACTOR DE CARRETERA	R124 LA	603.500	634.700	668.000	693.600								
120	I	28	142	SCANIA	TRACTOR DE CARRETERA	R124GA	588.800	619.600	652.500	677.800								

N = Nacional  
I = Importado



1500

CÓDIGO	MARCA	TIPO	MODELO	AÑOS DE FABRICACIÓN												
				Fab	Marca	Mod	2004	2005	2006	2007	2008	2009	2010	2011	2012	2013
120	I 28	261	SCANIA	TRACTOR DE CARRETERA	R340 4X2				677.600	711.800						
120	I 28	266	SCANIA	TRACTOR DE CARRETERA	R380 4X2				685.600	721.800						
120	I 28	277	SCANIA	TRACTOR DE CARRETERA	R380 6X2				728.000	765.900						
120	I 28	276	SCANIA	TRACTOR DE CARRETERA	R380 6X4				816.000	858.700						
120	I 28	305	SCANIA	TRACTOR DE CARRETERA	R380 A4X2					846.000	884.600	924.500	967.300	1.012.000		
120	I 28	304	SCANIA	TRACTOR DE CARRETERA	R380 A6X2					890.400	931.500	974.600	1.019.700	1.067.400		
120	I 28	271	SCANIA	TRACTOR DE CARRETERA	R420 4X2				703.000	739.600						
120	I 28	272	SCANIA	TRACTOR DE CARRETERA	R420 6X2				771.800	812.100						
120	I 28	268	SCANIA	TRACTOR DE CARRETERA	R420 6X4				837.300	881.100						
120	I 28	288	SCANIA	TRACTOR DE CARRETERA	R420 A4X2				639.600	674.400	701.500					
120	I 28	303	SCANIA	TRACTOR DE CARRETERA	R420 A6X2					948.300	992.100	1.037.400	1.086.200	1.137.000		
120	I 28	302	SCANIA	TRACTOR DE CARRETERA	R420 A6X4					990.900	1.042.800	1.097.400	1.148.700	1.202.700		
120	I 28	301	SCANIA	TRACTOR DE CARRETERA	R470 A4X2					931.800	975.200	1.021.500	1.067.700	1.117.400		
120	I 28	300	SCANIA	TRACTOR DE CARRETERA	R470 A6X2					1.070.900	1.127.300	1.186.500	1.245.000	1.306.900		
120	I 28	289	SCANIA	TRACTOR DE CARRETERA	R470 A6X4				832.500	876.000						
120	I 28	287	SCANIA	TRACTOR DE CARRETERA	R480 4X2				827.200	870.400						
120	I 28	274	SCANIA	TRACTOR DE CARRETERA	R480 6X4				1.064.400	1.070.400	1.126.400	1.185.700	1.248.300	1.313.700		
120	I 28	299	SCANIA	TRACTOR DE CARRETERA	R500 A6X4				1.071.300	1.077.300	1.133.700	1.193.400	1.256.400	1.322.200		
120	I 28	143	SCANIA	TRACTOR DE CARRETERA	T114GA		578.500	609.000	641.500	664.400						
120	I 28	136	SCANIA	TRACTOR DE CARRETERA	T124GA		597.200	628.400	661.800	694.400	729.200	763.800				
120	I 28	148	SCANIA	TRACTOR DE CARRETERA	T124LA		595.600	626.400	659.300							
950	I 14	001	SPACE	CAMION	GHT1047		63.400	65.600	67.700							
950	I 14	002	SPACE	CAMION	GHT1055		65.100									
130	I 11	142	TOYOTA	PICK-UP	HILUX		74.100	88.900	93.500							
130	I 11	493	TOYOTA	PICK-UP	HILUX 2.4 TD 4WD (CABINA DOBLE)		72.200	86.600	91.100							
130	I 11	147	TOYOTA	PICK-UP	HILUX 2.8 D 4X4 (CABINA DOBLE)		71.700	86.100	90.500							
068	N 20	70	TOYOTA	PICK-UP	HILUX 4X2 C/D DX PACK ELECTRICO 2.5 TDI - H3								170.300	193.000	215.800	
068	N 20	71	TOYOTA	PICK-UP	HILUX 4X2 C/D SRV 3.0 TDI - B3			103.000	108.700	114.500	123.600	136.200	153.400	206.000	228.900	251.800
068	N 20	74	TOYOTA	PICK-UP	HILUX 4X2 C/D SRV 2.7 VVTI - A3											249.000
068	N 20	75	TOYOTA	PICK-UP	HILUX 4X2 C/D SRV 2.7 VVTI CUERO - B4											255.200
068	N 20	72	TOYOTA	PICK-UP	HILUX 4X2 C/D SRV 3.0 TDI - B3			107.400	118.800	130.100	141.400	152.700	167.400	201.400	243.200	277.100
068	N 20	73	TOYOTA	PICK-UP	HILUX 4X2 C/D SRV 3.0 TDI CUERO - E4						148.600	160.000	182.800	217.100	257.100	291.500
068	N 20	68	TOYOTA	PICK-UP	HILUX 4X2 C/S DX PACK 2.5 TDI - D3										202.200	224.700
068	N 20	22	TOYOTA	PICK-UP	HILUX 4X2 CABINA DOBLE DX 2.5 TD				85.400	88.700	93.200	111.700	115.600	138.300	153.300	161.700
068	N 20	19	TOYOTA	PICK-UP	HILUX 4X2 CABINA DOBLE DX 2.7		49.700	54.100								
068	N 20	31	TOYOTA	PICK-UP	HILUX 4X2 CABINA DOBLE DX 2.7 VVT-I		50.100	54.500								
068	N 20	10	TOYOTA	PICK-UP	HILUX 4X2 CABINA DOBLE DX 3.0		70.000	73.300								
068	N 20	36	TOYOTA	PICK-UP	HILUX 4x2 CABINA DOBLE DX PACK 2.5 TD					93.200	100.000	110.500	121.600	133.200	155.500	
068	N 20	50	TOYOTA	PICK-UP	HILUX 4X2 CABINA DOBLE DX PACK 2.5 TDI									169.900	192.600	215.300
068	N 20	67	TOYOTA	PICK-UP	HILUX 4X2 CABINA DOBLE DX PACK II 2.5 TDI									169.200	191.700	214.200
068	N 20	23	TOYOTA	PICK-UP	HILUX 4X2 CABINA DOBLE SR 3.0 TDI			101.000	106.600	112.200	121.200	133.600	150.400	202.000	224.400	246.900
068	N 20	38	TOYOTA	PICK-UP	HILUX 4X2 CABINA DOBLE SR C/AB 3.0 TDI				101.600	107.300	113.000	122.000	134.500	151.400	203.400	226.000
068	N 20	20	TOYOTA	PICK-UP	HILUX 4X2 CABINA DOBLE SRV 2.7		52.200	56.600								
068	N 20	60	TOYOTA	PICK-UP	HILUX 4X2 CABINA DOBLE SRV 2.7 VVT-I											246.300

N = Nacional  
I = Importado

1500

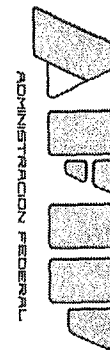
CÓDIGO	MARCA	TIPO	MODELO	AÑOS DE FABRICACIÓN													
				Fab	Marca	Mod	2004	2005	2006	2007	2008	2009	2010	2011	2012	2013	
068	N	20	61	TOYOTA	PICK-UP	HILUX 4X2 CABINA DOBLE SRV 2.7 VVT-I C/CUERO											254.000
068	N	20	11	TOYOTA	PICK-UP	HILUX 4X2 CABINA DOBLE SRV 3.0	75.100	78.400	82.800								
068	N	20	24	TOYOTA	PICK-UP	HILUX 4X2 CABINA DOBLE SRV 3.0 TDI		107.300	118.700	129.900	141.200	152.500	167.200	201.100	242.900	276.800	
068	N	20	41	TOYOTA	PICK-UP	HILUX 4X2 CABINA DOBLE SRV 3.0 TDI C/CUERO					143.500	154.700	176.700	209.800	248.500	281.600	
068	N	20	43	TOYOTA	PICK-UP	HILUX 4X2 CABINA DOBLE STD 2.5 TD		85.600	88.900	93.500	112.000	115.900	138.600	153.700	162.100		
068	N	20	21	TOYOTA	PICK-UP	HILUX 4X2 CABINA SIMPLE DX 2.5 TD		78.300	83.900	89.600	100.700	108.600	117.500	128.700	139.900		
068	N	20	46	TOYOTA	PICK-UP	HILUX 4X2 CABINA SIMPLE DX 2.5 TDI								146.400	157.600	168.800	
068	N	20	17	TOYOTA	PICK-UP	HILUX 4X2 CABINA SIMPLE DX 2.7	48.500	54.200									
068	N	20	30	TOYOTA	PICK-UP	HILUX 4X2 CABINA SIMPLE DX 2.7 VVT-I	71.400	74.800									
068	N	20	52	TOYOTA	PICK-UP	HILUX 4X2 CABINA SIMPLE DX PACK 2.5 TDI									165.900	176.900	
068	N	20	18	TOYOTA	PICK-UP	HILUX 4X2 CABINA SIMPLE SRV 2.	50.900	56.600									
068	N	20	09	TOYOTA	PICK-UP	HILUX 4X2 CABINA SIMPLE STD 3.	61.600	65.000									
068	N	20	69	TOYOTA	PICK-UP	HILUX 4X2 COVER DX PACK 2.5 TDI - I3						133.600	144.600	155.700	166.800	183.500	
068	N	20	54	TOYOTA	PICK-UP	HILUX 4X2 COVER DX PACK 2.5 TDI CON VENTANAS									191.900	223.900	
130	I	11	055	TOYOTA	PICK-UP	HILUX 4X4 (CABINA DOBLE)	71.700	86.100	90.500								
130	I	11	066	TOYOTA	PICK-UP	HILUX 4X4 2.8 D (CABINA Y MEDIA)	72.800	87.400	91.900								
068	N	20	78	TOYOTA	PICK-UP	HILUX 4X4 C/D DX PACK ELECTRICO 2.5 TDI - C3								167.700	190.100	212.400	
068	N	20	79	TOYOTA	PICK-UP	HILUX 4X4 C/D SR 3.0 TDI - C3	111.700	123.000	128.500	139.700	145.300	156.500	167.700	206.700	245.900	279.400	
068	N	20	83	TOYOTA	PICK-UP	HILUX 4X4 C/D SRV 2.7 VVTI - A3											300.300
068	N	20	84	TOYOTA	PICK-UP	HILUX 4X4 C/D SRV 2.7 VVTI CUERO - B4											318.200
068	N	20	80	TOYOTA	PICK-UP	HILUX 4X4 C/D SRV 3.0 TDI - A3	131.000	142.500	153.800	165.300	188.100	197.200	212.000	279.200	296.300	330.500	
068	N	20	82	TOYOTA	PICK-UP	HILUX 4X4 C/D SRV 3.0 TDI 5AT CUERO - A4									325.900	360.300	
068	N	20	81	TOYOTA	PICK-UP	HILUX 4X4 C/D SRV 3.0 TDI CUERO - E4				180.600	191.800	203.200	214.400	287.800	304.700	338.500	
068	N	20	76	TOYOTA	PICK-UP	HILUX 4X4 C/S DX PACK 2.5 TDI - I3									204.600	227.300	
068	N	20	07	TOYOTA	PICK-UP	HILUX 4X4 CABINA DOBLE DLX	73.200	87.800	92.300								
068	N	20	26	TOYOTA	PICK-UP	HILUX 4X4 CABINA DOBLE DX 2.5 TD		101.600	103.800	111.600	126.200	140.700	146.800	155.200			
068	N	20	13	TOYOTA	PICK-UP	HILUX 4X4 CABINA DOBLE DX 3.0	75.000	78.300									
068	N	20	37	TOYOTA	PICK-UP	HILUX 4X4 CABINA DOBLE DX PACK 2.5 TD			107.800	112.400	139.000	147.500	170.300	193.000			
068	N	20	51	TOYOTA	PICK-UP	HILUX 4X4 CABINA DOBLE DX PACK 2.5 TDI								212.000	223.100	256.600	
068	N	20	66	TOYOTA	PICK-UP	HILUX 4X4 CABINA DOBLE DX PACK II 2.5 TDI								212.300	223.400	257.000	
068	N	20	14	TOYOTA	PICK-UP	HILUX 4X4 CABINA DOBLE SR 3.0	81.900	85.300									
068	N	20	15	TOYOTA	PICK-UP	HILUX 4X4 CABINA DOBLE SR 3.0	80.300	83.700									
068	N	20	27	TOYOTA	PICK-UP	HILUX 4X4 CABINA DOBLE SR 3.0 TDI	111.600	122.900	128.400	139.500	145.100	156.300	167.500	206.500	245.600	279.100	
068	N	20	39	TOYOTA	PICK-UP	HILUX 4X4 CABINA DOBLE SR C/AB 3.0 TDI	110.400	121.400	126.900	138.000	143.400	154.500	165.500	204.100	242.800	275.800	
068	N	20	62	TOYOTA	PICK-UP	HILUX 4X4 CABINA DOBLE SRV 2.7 VVT-I											299.300
068	N	20	63	TOYOTA	PICK-UP	HILUX 4X4 CABINA DOBLE SRV 2.7 VVT-I C/CUERO											312.500
068	N	20	16	TOYOTA	PICK-UP	HILUX 4X4 CABINA DOBLE SRV 3.0	87.700	91.000									
068	N	20	28	TOYOTA	PICK-UP	HILUX 4X4 CABINA DOBLE SRV 3.0 TDI	127.900	139.000	150.200	161.300	183.500	192.500	207.000	272.600	289.300	322.700	
068	N	20	58	TOYOTA	PICK-UP	HILUX 4X4 CABINA DOBLE SRV 3.0 TDI 5 A/T C/CUERO									316.500	349.800	
068	N	20	29	TOYOTA	PICK-UP	HILUX 4X4 CABINA DOBLE SRV 3.0 TDI A/T		192.000	203.400	214.600	237.200	254.200	271.100	324.200	360.400	406.700	
068	N	20	42	TOYOTA	PICK-UP	HILUX 4X4 CABINA DOBLE SRV 3.0 TDI A/T C/CUERO		170.900	182.400	193.700	205.200	216.500	228.000	283.800	302.000	341.900	
068	N	20	40	TOYOTA	PICK-UP	HILUX 4X4 CABINA DOBLE SRV 3.0 TDI C/CUERO				178.800	189.900	201.200	212.300	285.000	301.800	335.300	

N = Nacional  
I = Importado

1500

CÓDIGO	MARCA			TIPO	MODELO	AÑOS DE FABRICACIÓN											
	Fab	Marca	Mod			2004	2005	2006	2007	2008	2009	2010	2011	2012	2013		
068	N	20	25	TOYOTA	PICK-UP	HILUX 4X4 CABINA SIMPLE DX 2.5 TD		79.800	85.500	94.600	104.900	120.900	125.400	136.800			
068	N	20	48	TOYOTA	PICK-UP	HILUX 4X4 CABINA SIMPLE DX 2.5 TDI								155.500	176.400	198.600	
068	N	20	12	TOYOTA	PICK-UP	HILUX 4X4 CABINA SIMPLE DX 3.0	60.900	65.400									
068	N	20	55	TOYOTA	PICK-UP	HILUX 4X4 CABINA SIMPLE DX PACK 2.5 TDI										199.100	221.200
068	N	20	56	TOYOTA	PICK-UP	HILUX 4X4 COVER DX PACK 2.5 TDI										213.200	246.800
068	N	20	77	TOYOTA	PICK-UP	HILUX 4X4 COVER DX PACK 2.5 TDI - L3						143.500	165.700	187.700	204.300	226.400	
068	N	20	57	TOYOTA	PICK-UP	HILUX 4X4 COVER DX PACK 2.5 TDI CON VENTANAS										226.700	260.700
130	I	34	195	TOYOTA	SIN ESPECIFICACION	HILUX OTROS	71.800	86.200	90.600								
130	I	11	091	TOYOTA	PICK-UP	LAND CRUISER	373.900	410.600	439.800	472.800	491.200						
130	I	11	119	TOYOTA	PICK-UP	LAND CRUISER J7	369.400	405.700	434.600	467.100	485.300						
130	I	11	127	TOYOTA	PICK-UP	TACOMA 4X4 (CABINA Y MEDIA)										198.500	220.500
130	I	82	759	TOYOTA	PICK-UP CABINA DOBLE	HILUX 2700 EFI	51.200	55.800									
130	I	82	791	TOYOTA	PICK-UP CABINA DOBLE	HILUX SRV TDI 4X2		108.200	119.500	130.800	142.300	153.600	168.400	202.500	244.700	278.900	
136	I	14	182	VOLKSWAGEN	CAMION	14150	354.900	369.600	384.200	398.700	413.500	442.700	460.900	483.000	519.600	521.700	
136	I	14	249	VOLKSWAGEN	CAMION	17220	405.800	420.900	435.900	450.900	465.900	480.800	496.000	537.300	597.300	632.700	
136	I	14	360	VOLKSWAGEN	CAMION	17-310 TITAN	477.600	492.800	507.800	522.800							
136	I	17	181	VOLKSWAGEN	CHASIS C/CABINA	7100	381.600	396.100	410.700	425.300							
136	I	17	305	VOLKSWAGEN	CHASIS C/CABINA	9.150	338.800	346.200	353.900	361.400	368.800	380.100	387.600	395.100	461.100	487.300	
136	I	17	319	VOLKSWAGEN	CHASIS C/CABINA	13.180	358.700	373.400	388.200	402.900	417.900	447.300	465.800	488.100	525.000	527.300	
136	I	17	378	VOLKSWAGEN	CHASIS C/CABINA	13180	363.400	378.400	393.300	408.300	423.400	453.300	472.100	494.500	532.000	534.300	
136	I	17	182	VOLKSWAGEN	CHASIS C/CABINA	14150	363.600	378.600	393.700	408.600	423.700	453.600	472.400	495.000	532.300	534.600	
136	I	17	370	VOLKSWAGEN	CHASIS C/CABINA	15.180		386.900	401.500	416.100	430.700	445.300	456.200	467.100	478.200	557.000	
136	I	17	379	VOLKSWAGEN	CHASIS C/CABINA	15180		385.200	399.900	414.400	429.000	443.400	454.400	465.300	476.300	554.700	
136	I	17	250	VOLKSWAGEN	CHASIS C/CABINA	17160	389.700	404.500	419.400	434.200							
136	I	17	303	VOLKSWAGEN	CHASIS C/CABINA	17210	395.200	410.200	425.300	440.300							
136	I	17	249	VOLKSWAGEN	CHASIS C/CABINA	17220	394.700	409.400	424.000	438.700	453.300	467.900	482.500	522.700	581.300	615.600	
136	I	17	248	VOLKSWAGEN	CHASIS C/CABINA	17300	468.600	483.500	498.200	513.000							
136	I	17	331	VOLKSWAGEN	CHASIS C/CABINA	17310	462.900	477.600	492.000	506.600							
136	I	17	247	VOLKSWAGEN	CHASIS C/CABINA	26260	446.600	461.300	476.100	490.900							
136	I	17	336	VOLKSWAGEN	CHASIS C/CABINA	26310	513.900	543.900	566.500	618.800							
136	I	17	397	VOLKSWAGEN	CHASIS C/CABINA	31.320			577.700	625.300	698.400	771.600	844.700	917.800	1.064.000	1.086.700	
136	I	17	422	VOLKSWAGEN	CHASIS C/CABINA	10.150 E					412.500	442.200	449.600	457.100	486.800	515.700	
136	I	17	408	VOLKSWAGEN	CHASIS C/CABINA	13.180E	362.200	376.800	391.400	406.100	417.100	446.300	468.200	490.200	523.200	529.700	
136	I	17	407	VOLKSWAGEN	CHASIS C/CABINA	15.180E					479.700	494.600	509.500	524.300	539.100	599.200	
136	I	17	383	VOLKSWAGEN	CHASIS C/CABINA	17.250 E			520.800	535.400	549.900	564.500	579.100	593.700	688.300	720.400	
136	I	17	384	VOLKSWAGEN	CHASIS C/CABINA	19.320 E			544.800	588.600	632.600	683.600	734.800	786.100	819.000	842.400	
136	I	17	381	VOLKSWAGEN	CHASIS C/CABINA	26.260 E				628.900	666.400	718.800	786.200	842.300	992.000	1.038.400	
136	I	17	425	VOLKSWAGEN	CHASIS C/CABINA	26.260 EC				632.200	669.900	722.600	790.500	846.800	997.300	1.044.000	
136	I	17	385	VOLKSWAGEN	CHASIS C/CABINA	5.140 E				266.000	273.200	280.600	287.800	295.100	302.400	309.600	
136	I	17	419	VOLKSWAGEN	CHASIS C/CABINA	8.150 E					335.000	342.400	349.700	357.000	408.700	426.300	
136	I	17	388	VOLKSWAGEN	CHASIS C/CABINA	9150 E	339.800	347.200	354.900	362.300	369.900	381.100	388.600	396.100	462.200	488.600	
136	I	91	383	VOLKSWAGEN	CHASIS C/CABINA DORMITORIO	17.250 E			530.700	545.500	560.500	575.300	590.100	604.900	701.400	734.100	
136	I	91	384	VOLKSWAGEN	CHASIS C/CABINA DORMITORIO	19.320 E			547.900	592.100	636.200	687.600	739.200	790.700	823.700	847.400	
136	I	16	334	VOLKSWAGEN	CHASIS S/CABINA	17.210 OD	368.200	382.600	397.200	411.900							

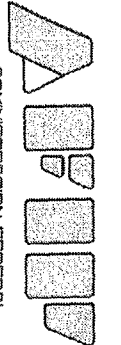
N = Nacional  
I = Importado



1500

CÓDIGO			MARCA	TIPO	MODELO	AÑOS DE FABRICACIÓN											
Fab	Marca	Mod				2004	2005	2006	2007	2008	2009	2010	2011	2012	2013		
136	I	16	396	VOLKSWAGEN	CHASIS S/CABINA	17260 EOT						492.200	507.200	522.200	537.300	552.400	610.400
136	I	16	353	VOLKSWAGEN	CHASIS S/CABINA	18.310 OT	492.600	507.600	522.600	537.600							
136	I	16	318	VOLKSWAGEN	CHASIS S/CABINA	9.150 OD	330.800	338.100	345.600	352.800	360.200	371.100	378.400	385.800	450.100	475.700	
136	I	16	278	VOLKSWAGEN	CHASIS S/CABINA	9140 CO	337.800	345.400	352.900	360.400	367.800	379.100	386.500	394.000	459.800	485.900	
136	I	16	389	VOLKSWAGEN	CHASIS S/CABINA	9150 EOD	329.100	336.300	343.700	351.000	358.200	369.100	376.400	383.700	447.800	473.300	
053	N	22	KA	VOLKSWAGEN	FURGON	CADDY 1.6	45.700	48.100	50.300	52.600	54.900	59.500	62.900				
053	N	22	CP	VOLKSWAGEN	FURGON	CADDY 1.6 (4510) 102	45.800	48.200	50.400	52.700	55.000	59.600	63.100				
053	N	22	JY	VOLKSWAGEN	FURGON	CADDY 1.6 500	46.800	49.100	51.500	53.800	56.200	60.800	64.400				
053	N	22	JZ	VOLKSWAGEN	FURGON	CADDY 1.6 501	46.400	48.700	51.000	53.400	55.600	60.300	63.800				
053	N	22	KG	VOLKSWAGEN	FURGON	CADDY 1.6 5G0	46.100	48.400	50.700	53.000	55.300	59.900	63.400				
053	N	22	KH	VOLKSWAGEN	FURGON	CADDY 1.6 5G1	45.600	47.800	50.100	52.400	54.800	59.300	62.600				
053	N	22	KJ	VOLKSWAGEN	FURGON	CADDY 1.6 5GA	51.000	53.400	55.600	57.900	60.300	62.500	66.100				
053	N	22	AT	VOLKSWAGEN	FURGON	CADDY 1.6 MI 102	46.300	48.700	51.000	53.400	55.600	60.300	63.700				
053	N	22	28	VOLKSWAGEN	FURGON	CADDY 1.6 MI 991	47.100	49.500	51.700	54.100	56.500	61.200	64.700				
053	N	22	30	VOLKSWAGEN	FURGON	CADDY 1.6 MI 99A	46.800	49.100	51.500	53.800	56.200	60.800	64.400				
053	N	22	DH	VOLKSWAGEN	FURGON	CADDY 1.6L (5016) 102	46.000	48.300	50.700	52.900	55.200	59.800	63.300				
053	N	22	GW	VOLKSWAGEN	FURGON	CADDY 1.8 (4090) E02	50.000	52.300	54.500	56.900	59.200	61.500	64.800				
053	N	22	CR	VOLKSWAGEN	FURGON	CADDY 1.9 SD (4512) 102	52.700	55.100	57.300	59.700	62.100	64.500	69.100				
053	N	22	DB	VOLKSWAGEN	FURGON	CADDY 1.9 SD (4512) 10A	52.100	54.300	56.700	59.000	61.200	63.600	68.300				
053	N	22	KS	VOLKSWAGEN	FURGON	CADDY 1.9 SD (4514) 001	51.900	54.300	56.600	58.900	61.200	63.500	68.100				
053	N	22	KT	VOLKSWAGEN	FURGON	CADDY 1.9 SD (4514) 00A	52.400	54.800	57.100	59.400	61.800	64.000	68.700				
053	N	22	CS	VOLKSWAGEN	FURGON	CADDY 1.9 SD (4514) 102	52.500	54.900	57.100	59.500	61.800	64.200	68.800				
053	N	22	DC	VOLKSWAGEN	FURGON	CADDY 1.9 SD (4514) 10A	51.600	53.900	56.300	58.500	60.800	63.100	67.700				
053	N	22	58	VOLKSWAGEN	FURGON	CADDY 1.9 SD 001	52.100	54.300	56.700	59.000	61.200	63.600	68.300				
053	N	22	59	VOLKSWAGEN	FURGON	CADDY 1.9 SD 00A	55.000	57.200	59.600	61.900	64.200	66.400	71.100				
053	N	22	AN	VOLKSWAGEN	FURGON	CADDY 1.9 SD 102	52.800	55.200	57.500	59.800	62.200	64.500	69.200				
053	N	22	AP	VOLKSWAGEN	FURGON	CADDY 1.9 SD 10A	54.800	57.000	59.400	61.700	63.900	66.200	70.700				
053	N	22	01	VOLKSWAGEN	FURGON	CADDY 1.9 SD 992	51.700	54.000	56.400	58.600	60.900	63.200	67.800				
053	N	22	02	VOLKSWAGEN	FURGON	CADDY 1.9 SD 99A	55.000	57.200	59.500	61.800	64.000	66.400	71.000				
053	N	22	AL	VOLKSWAGEN	FURGON	CADDY 1.9 SD T02	51.400	53.700	56.100	58.300	60.600	62.900	67.400				
053	N	22	AM	VOLKSWAGEN	FURGON	CADDY 1.9 SD T0A	51.500	53.800	56.100	58.400	60.700	63.000	67.500				
053	N	22	AR	VOLKSWAGEN	FURGON	CADDY 1.9 SD VD 102	52.800	55.200	57.600	59.900	62.200	64.600	69.300				
053	N	22	AS	VOLKSWAGEN	FURGON	CADDY 1.9 SD VD 10A	56.500	58.900	61.200	63.600	65.900	68.300	73.000				
053	N	22	KE	VOLKSWAGEN	FURGON	CADDY 1.9L (4514) 501	52.100	54.400	56.700	59.100	61.300	63.700	68.300				
053	N	22	KF	VOLKSWAGEN	FURGON	CADDY 1.9L (4514) 50A	55.100	57.300	59.600	61.900	64.200	66.500	71.100				
053	N	22	KB	VOLKSWAGEN	FURGON	CADDY 1.9L 500	52.200	54.400	56.800	59.100	61.500	63.700	68.400				
053	N	22	KC	VOLKSWAGEN	FURGON	CADDY 1.9L 501	52.400	54.800	57.100	59.400	61.800	64.000	68.700				
053	N	22	KD	VOLKSWAGEN	FURGON	CADDY 1.9L 50A	54.400	56.700	59.000	61.200	63.500	65.800	70.300				
136	I	13	134	VOLKSWAGEN	FURGON	TRANSPORTER	77.900										
136	I	13	400	VOLKSWAGEN	FURGON	TRANSPORTER 1.9 TDI					122.800	128.400	134.100				
136	I	13	452	VOLKSWAGEN	FURGON	TRANSPORTER 2.0 TDI					126.600	132.400	138.200				
136	I	13	451	VOLKSWAGEN	FURGON	TRANSPORTER T5					123.000	128.600	134.400				
136	I	30	177	VOLKSWAGEN	FURGONETA	CADDY	46.100	48.500	50.800	53.000	55.400	60.000	63.500				
053	N	00	GF	VOLKSWAGEN	FURGONETA	CADDY 1.6 (4510) 301	45.800	48.100	50.300	52.700	55.000	59.500	63.000				
053	N	00	GG	VOLKSWAGEN	FURGONETA	CADDY 1.6 (4510) 30A	51.600	54.000	56.400	58.600	61.000	63.400	67.000				

N = Nacional  
I = Importado



1500

CÓDIGO			MARCA	TIPO	MODELO	AÑOS DE FABRICACIÓN									
Fab	Marca	Mod				2004	2005	2006	2007	2008	2009	2010	2011	2012	2013
053	N 00	GH	VOLKSWAGEN	FURGONETA	CADDY 1.6 (4510) 3G1	46.500	48.800	51.200	53.500	55.800	60.500	63.900			
053	N 00	GJ	VOLKSWAGEN	FURGONETA	CADDY 1.6 (4510) 3GA	51.800	54.100	56.500	58.900	61.200	63.600	67.100			
053	N 00	31	VOLKSWAGEN	FURGONETA	CADDY 1.6 MI 992	46.200	48.500	50.900	53.100	55.500	60.000	63.500			
053	N 00	GK	VOLKSWAGEN	FURGONETA	CADDY 1.9 SD (4512) 301	51.800	54.100	56.400	58.800	61.000	63.300	67.900			
053	N 00	GL	VOLKSWAGEN	FURGONETA	CADDY 1.9 SD (4512) 30A	51.700	54.100	56.400	58.600	61.000	63.300	67.800			
053	N 23	KW	VOLKSWAGEN	FURGONETA	CADDY 1.9 SD (4512) 601	52.700	55.000	57.300	59.700	62.100	64.400	69.100			
053	N 00	GM	VOLKSWAGEN	FURGONETA	CADDY 1.9 SD (4514) 301	51.100	53.400	55.600	57.900	60.200	62.400	67.000			
053	N 00	GN	VOLKSWAGEN	FURGONETA	CADDY 1.9 SD (4514) 30A	52.200	54.500	56.800	59.200	61.500	63.800	68.500			
053	N 21	LA	VOLKSWAGEN	FURGONETA O UTILITARIO	CÁDDY 1.6 (4510) 600	46.700	49.000	51.400	53.700	56.100	60.700	64.300			
053	N 21	KX	VOLKSWAGEN	FURGONETA O UTILITARIO	CADDY 1.6 (4510) 601	46.900	49.200	51.500	53.900	56.300	60.900	64.500			
053	N 21	LB	VOLKSWAGEN	FURGONETA O UTILITARIO	CADDY 1.6 (4510) 60A	50.000	52.300	54.500	56.800	59.100	61.300	64.700			
053	N 21	KU	VOLKSWAGEN	FURGONETA O UTILITARIO	CADDY 1.9 SD (4612) 60A	63.100	65.400	67.700	70.100	72.500	74.700				
053	N 21	LJ	VOLKSWAGEN	FURGONETA O UTILITARIO	CADDY 1.9 SD 102	51.900	54.300	56.600	58.900	61.200	63.500	68.100			
053	N 20	RS	VOLKSWAGEN	PICK-UP	AMAROK 2.0L TDI 122 CV 4X2 949							169.700	176.600	186.000	195.300
053	N 20	PT	VOLKSWAGEN	PICK-UP	AMAROK 2.0L TDI 122 CV 4X2 S12							163.300	172.700	182.100	
053	N 20	PU	VOLKSWAGEN	PICK-UP	AMAROK 2.0L TDI 122 CV 4X2 S22							168.300	175.200	184.500	193.600
053	N 20	NZ	VOLKSWAGEN	PICK-UP	AMAROK 2.0L TDI 122 CV 4X2 ST6							162.500	171.900	181.200	
053	N 20	PA	VOLKSWAGEN	PICK-UP	AMAROK 2.0L TDI 122 CV 4X2 ST7							171.500	178.600	188.000	197.400
053	N 20	RT	VOLKSWAGEN	PICK-UP	AMAROK 2.0L TDI 122 CV 4X4 093							186.600	195.700	204.800	213.800
053	N 20	PV	VOLKSWAGEN	PICK-UP	AMAROK 2.0L TDI 122 CV 4X4 S24							184.800	194.100	203.400	
053	N 20	PW	VOLKSWAGEN	PICK-UP	AMAROK 2.0L TDI 122 CV 4X4 S34							187.700	196.800	206.000	215.100
053	N 20	PB	VOLKSWAGEN	PICK-UP	AMAROK 2.0L TDI 122 CV 4X4 ST8							182.700	191.900	201.100	
053	N 20	PC	VOLKSWAGEN	PICK-UP	AMAROK 2.0L TDI 122 CV 4X4 ST9							192.700	202.100	211.500	220.900
053	N 20	UJ	VOLKSWAGEN	PICK-UP	AMAROK 2.0L TDI 140 CV 4X2 066									171.500	183.000
053	N 20	TY	VOLKSWAGEN	PICK-UP	AMAROK 2.0L TDI 140 CV 4X2 427										196.700
053	N 20	UG	VOLKSWAGEN	PICK-UP	AMAROK 2.0L TDI 140 CV 4X2 442									173.700	185.200
053	N 20	UA	VOLKSWAGEN	PICK-UP	AMAROK 2.0L TDI 140 CV 4X2 469									172.900	184.500
053	N 20	UK	VOLKSWAGEN	PICK-UP	AMAROK 2.0L TDI 140 CV 4X4 210										223.600
053	N 20	TZ	VOLKSWAGEN	PICK-UP	AMAROK 2.0L TDI 140 CV 4X4 613									205.400	217.000
053	N 20	TX	VOLKSWAGEN	PICK-UP	AMAROK 2.0L TDI 140 CV 4X4 784										231.600
053	N 20	UH	VOLKSWAGEN	PICK-UP	AMAROK 2.0L TDI 140 CV 4X4 874									204.000	215.500
053	N 20	SR	VOLKSWAGEN	PICK-UP	AMAROK 2.0L TDI 180 CV 4X2 067									242.400	253.800
053	N 20	SY	VOLKSWAGEN	PICK-UP	AMAROK 2.0L TDI 180 CV 4X2 147									243.500	268.800
053	N 20	VL	VOLKSWAGEN	PICK-UP	AMAROK 2.0L TDI 180 CV 4X2 217									244.000	269.400
053	N 20	SX	VOLKSWAGEN	PICK-UP	AMAROK 2.0L TDI 180 CV 4X2 258									223.200	235.000
053	N 20	SV	VOLKSWAGEN	PICK-UP	AMAROK 2.0L TDI 180 CV 4X2 270									246.800	258.400
053	N 20	TW	VOLKSWAGEN	PICK-UP	AMAROK 2.0L TDI 180 CV 4X2 387									205.600	217.000
053	N 20	SP	VOLKSWAGEN	PICK-UP	AMAROK 2.0L TDI 180 CV 4X2 417									221.800	233.500
053	N 20	TN	VOLKSWAGEN	PICK-UP	AMAROK 2.0L TDI 180 CV 4X2 433									245.900	271.500
053	N 20	UM	VOLKSWAGEN	PICK-UP	AMAROK 2.0L TDI 180 CV 4X2 444									249.400	261.100
053	N 20	VK	VOLKSWAGEN	PICK-UP	AMAROK 2.0L TDI 180 CV 4X2 464									248.200	260.000
053	N 20	US	VOLKSWAGEN	PICK-UP	AMAROK 2.0L TDI 180 CV 4X2 543									247.900	273.600
053	N 20	TU	VOLKSWAGEN	PICK-UP	AMAROK 2.0L TDI 180 CV 4X2 748									218.800	230.400
053	N 20	TP	VOLKSWAGEN	PICK-UP	AMAROK 2.0L TDI 180 CV 4X2 760									242.900	254.300
053	N 20	TT	VOLKSWAGEN	PICK-UP	AMAROK 2.0L TDI 180 CV 4X2 805									206.000	217.400

N = Nacional  
I = Importado

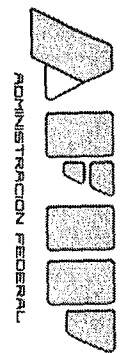


"2014 - Año de Homenaje al Almirante Guillermo Brown, en el Bicentenario del Combate Naval de Montevideo"

1500

CÓDIGO			MARCA	TIPO	MODELO	AÑOS DE FABRICACIÓN									
Fab	Marca	Mod				2004	2005	2006	2007	2008	2009	2010	2011	2012	2013
053	N	20	UL	VOLKSWAGEN	PICK-UP	AMAROK 2.0L TDI 180 CV 4X2 916								223.500	235.200
053	N	20	UR	VOLKSWAGEN	PICK-UP	AMAROK 2.0L TDI 180 CV 4X2 928								240.900	252.300
053	N	20	VT	VOLKSWAGEN	PICK-UP	AMAROK 2.0L TDI 180 CV 4X2 957								247.100	258.800
053	N	20	SN	VOLKSWAGEN	PICK-UP	AMAROK 2.0L TDI 180 CV 4X2 999								206.700	218.200
053	N	20	UN	VOLKSWAGEN	PICK-UP	AMAROK 2.0L TDI 180 CV 4X4 060								254.100	265.600
053	N	20	UT	VOLKSWAGEN	PICK-UP	AMAROK 2.0L TDI 180 CV 4X4 072								294.900	306.700
053	N	20	TB	VOLKSWAGEN	PICK-UP	AMAROK 2.0L TDI 180 CV 4X4 125								324.900	336.400
053	N	20	SS	VOLKSWAGEN	PICK-UP	AMAROK 2.0L TDI 180 CV 4X4 143								221.900	239.000
053	N	20	VP	VOLKSWAGEN	PICK-UP	AMAROK 2.0L TDI 180 CV 4X4 195								325.300	336.900
053	N	20	SU	VOLKSWAGEN	PICK-UP	AMAROK 2.0L TDI 180 CV 4X4 211								312.700	324.300
053	N	20	TA	VOLKSWAGEN	PICK-UP	AMAROK 2.0L TDI 180 CV 4X4 291								307.300	318.700
053	N	20	VN	VOLKSWAGEN	PICK-UP	AMAROK 2.0L TDI 180 CV 4X4 361								312.700	324.300
053	N	20	SZ	VOLKSWAGEN	PICK-UP	AMAROK 2.0L TDI 180 CV 4X4 402								257.600	269.100
053	N	20	TK	VOLKSWAGEN	PICK-UP	AMAROK 2.0L TDI 180 CV 4X4 411								328.100	339.800
053	N	20	SW	VOLKSWAGEN	PICK-UP	AMAROK 2.0L TDI 180 CV 4X4 414								286.700	298.100
053	N	20	UV	VOLKSWAGEN	PICK-UP	AMAROK 2.0L TDI 180 CV 4X4 521								331.300	343.100
053	N	20	TV	VOLKSWAGEN	PICK-UP	AMAROK 2.0L TDI 180 CV 4X4 531								226.300	243.600
053	N	20	ST	VOLKSWAGEN	PICK-UP	AMAROK 2.0L TDI 180 CV 4X4 561								260.300	271.900
053	N	20	TL	VOLKSWAGEN	PICK-UP	AMAROK 2.0L TDI 180 CV 4X4 577								305.000	316.400
053	N	20	UP	VOLKSWAGEN	PICK-UP	AMAROK 2.0L TDI 180 CV 4X4 588								253.500	264.800
053	N	20	VV	VOLKSWAGEN	PICK-UP	AMAROK 2.0L TDI 180 CV 4X4 596								287.200	298.600
053	N	20	VM	VOLKSWAGEN	PICK-UP	AMAROK 2.0L TDI 180 CV 4X4 608									283.300
053	N	20	TS	VOLKSWAGEN	PICK-UP	AMAROK 2.0L TDI 180 CV 4X4 892								261.000	272.800
053	N	20	TM	VOLKSWAGEN	PICK-UP	AMAROK 2.0L TDI 180 CV 4X4 904								292.500	304.000
053	N	20	TR	VOLKSWAGEN	PICK-UP	AMAROK 2.0L TDI 180 CV 4X4 949								253.200	264.600
053	N	20	VJ	VOLKSWAGEN	PICK-UP	AMAROK 2.0L TDI 180 CV 4X4 CD 898									286.800
053	N	20	UU	VOLKSWAGEN	PICK-UP	AMAROK 2.0L TDI 180CV 4X4 687								331.900	343.700
053	N	20	SB	VOLKSWAGEN	PICK-UP	AMAROK 2.0L TDI 4X2 037						185.500	200.600	215.500	
053	N	20	RU	VOLKSWAGEN	PICK-UP	AMAROK 2.0L TDI 4X2 163CV 969								180.500	
053	N	20	MY	VOLKSWAGEN	PICK-UP	AMAROK 2.0L TDI 4X2 1H2						173.300	185.900	198.400	
053	N	20	MZ	VOLKSWAGEN	PICK-UP	AMAROK 2.0L TDI 4X2 1P2						187.800	202.900	218.200	
053	N	20	NA	VOLKSWAGEN	PICK-UP	AMAROK 2.0L TDI 4X2 1T2						162.000	174.700	187.500	200.200
053	N	20	PS	VOLKSWAGEN	PICK-UP	AMAROK 2.0L TDI 4X2 1T8						160.500	173.100	185.700	198.300
053	N	20	RW	VOLKSWAGEN	PICK-UP	AMAROK 2.0L TDI 4X2 228						163.100	175.900	188.800	201.500
053	N	20	SA	VOLKSWAGEN	PICK-UP	AMAROK 2.0L TDI 4X2 240						178.100	190.900	203.900	
053	N	20	RF	VOLKSWAGEN	PICK-UP	AMAROK 2.0L TDI 4X2 2H2						175.700	188.400	201.100	
053	N	20	RM	VOLKSWAGEN	PICK-UP	AMAROK 2.0L TDI 4X2 2N2						174.000	186.500	199.200	
053	N	20	RH	VOLKSWAGEN	PICK-UP	AMAROK 2.0L TDI 4X2 2P2						189.400	204.800	220.100	
053	N	20	RB	VOLKSWAGEN	PICK-UP	AMAROK 2.0L TDI 4X2 2T2						159.300	171.800	184.400	196.900
053	N	20	RC	VOLKSWAGEN	PICK-UP	AMAROK 2.0L TDI 4X2 2T7						159.500	172.000	184.600	197.100
053	N	20	RX	VOLKSWAGEN	PICK-UP	AMAROK 2.0L TDI 4X2 387						160.300	172.900	185.500	198.100
053	N	20	RG	VOLKSWAGEN	PICK-UP	AMAROK 2.0L TDI 4X2 CH2							190.700	204.400	
053	N	20	RN	VOLKSWAGEN	PICK-UP	AMAROK 2.0L TDI 4X2 CN2							192.700	206.400	
053	N	20	PR	VOLKSWAGEN	PICK-UP	AMAROK 2.0L TDI 4X2 HC2							191.700	205.400	
053	N	20	PY	VOLKSWAGEN	PICK-UP	AMAROK 2.0L TDI 4X2 S43						148.600	161.500	174.400	

N = Nacional  
I = Importado



1500

CÓDIGO	MARCA			TIPO	MODELO	AÑOS DE FABRICACIÓN											
	Fab	Marca	Mod			2004	2005	2006	2007	2008	2009	2010	2011	2012	2013		
053	N	20	NN	VOLKSWAGEN	PICK-UP	AMAROK 2.0L TDI 4X2 ST3								147.000	159.700	172.500	
053	N	20	RV	VOLKSWAGEN	PICK-UP	AMAROK 2.0L TDI 4X4 163CV 113								168.200	179.700	191.300	202.700
053	N	20	SC	VOLKSWAGEN	PICK-UP	AMAROK 2.0L TDI 4X4 181							211.100	225.200	241.600	269.800	
053	N	20	MT	VOLKSWAGEN	PICK-UP	AMAROK 2.0L TDI 4X4 1H0								208.400	223.500	243.200	
053	N	20	RJ	VOLKSWAGEN	PICK-UP	AMAROK 2.0L TDI 4X4 1H4								210.300	225.400	245.300	
053	N	20	PN	VOLKSWAGEN	PICK-UP	AMAROK 2.0L TDI 4X4 1HC									232.800	252.900	
053	N	20	MU	VOLKSWAGEN	PICK-UP	AMAROK 2.0L TDI 4X4 1HP							204.400	218.100	233.900	261.100	
053	N	20	RP	VOLKSWAGEN	PICK-UP	AMAROK 2.0L TDI 4X4 1N4								210.900	226.200	246.000	
053	N	20	NW	VOLKSWAGEN	PICK-UP	AMAROK 2.0L TDI 4X4 1T0								194.300	208.300	222.400	
053	N	20	PP	VOLKSWAGEN	PICK-UP	AMAROK 2.0L TDI 4X4 1T7								192.100	206.000	219.900	
053	N	20	RY	VOLKSWAGEN	PICK-UP	AMAROK 2.0L TDI 4X4 372								189.900	203.600	217.300	
053	N	20	SD	VOLKSWAGEN	PICK-UP	AMAROK 2.0L TDI 4X4 384								208.400	223.600	243.200	
053	N	20	RD	VOLKSWAGEN	PICK-UP	AMAROK 2.0L TDI 4X4 4T4								190.900	204.800	218.600	
053	N	20	RE	VOLKSWAGEN	PICK-UP	AMAROK 2.0L TDI 4X4 4T7								188.600	202.200	215.800	
053	N	20	RZ	VOLKSWAGEN	PICK-UP	AMAROK 2.0L TDI 4X4 531								191.300	205.100	218.900	
053	N	20	NR	VOLKSWAGEN	PICK-UP	AMAROK 2.0L TDI 4X4 BH0								202.200	218.500	234.800	
053	N	20	NS	VOLKSWAGEN	PICK-UP	AMAROK 2.0L TDI 4X4 BHP								211.200	227.700	245.200	
053	N	20	RK	VOLKSWAGEN	PICK-UP	AMAROK 2.0L TDI 4X4 HC4									227.900	247.500	
053	N	20	RR	VOLKSWAGEN	PICK-UP	AMAROK 2.0L TDI 4X4 HN4									231.000	250.800	
053	N	20	RL	VOLKSWAGEN	PICK-UP	AMAROK 2.0L TDI 4X4 HP4							204.200	217.800	233.700	260.900	
053	N	20	RA	VOLKSWAGEN	PICK-UP	AMAROK 2.0L TDI 4X4 S45								168.800	180.400	191.900	203.500
053	N	20	NT	VOLKSWAGEN	PICK-UP	AMAROK 2.0L TDI 4X4 ST4								144.700	157.200	169.800	
053	N	20	NU	VOLKSWAGEN	PICK-UP	AMAROK 2.0L TDI 4X4 ST5								166.800	178.200	189.600	201.100
136	I	11	307	VOLKSWAGEN	PICK-UP	SAVEIRO 1.6	38.800	41.000	43.300	45.600	47.800	50.100	53.600	56.900			
136	I	11	238	VOLKSWAGEN	PICK-UP	SAVEIRO 1.9SD	42.800	44.000	46.200	49.700	51.900	54.300	57.800				
136	I	11	234	VOLKSWAGEN	PICK-UP	SAVEIRO CL 1.9SD	42.700	43.700	46.100	49.600	51.800	54.100	57.600				
136	I	11	216	VOLKSWAGEN	PICK-UP	SAVEIRO CLI	42.000	43.100	45.400	48.800	51.100	53.400	56.800				
136	I	11	246	VOLKSWAGEN	PICK-UP	SAVEIRO GL 1.9 SD	43.000	44.200	46.400	49.900	52.300	54.600	58.100				
136	I	80	307	VOLKSWAGEN	PICK-UP CABINA SIMPLE	SAVEIRO 1.6							74.300	80.000	85.800	91.500	
136	I	80	508	VOLKSWAGEN	PICK-UP CABINA SIMPLE	SAVEIRO 1.6L GP										98.000	
136	I	81	307	VOLKSWAGEN	PICK-UP CABINA Y MEDIA	SAVEIRO 1.6							92.000	97.700	103.500	109.200	
136	I	81	508	VOLKSWAGEN	PICK-UP CABINA Y MEDIA	SAVEIRO 1.6L GP										109.600	
136	I	92	383	VOLKSWAGEN	TRACTOR C/CABINA DORMITORIO	17.250 E			547.600	562.500	577.400	592.300	607.200	622.000	715.200	742.700	
136	I	92	384	VOLKSWAGEN	TRACTOR C/CABINA DORMITORIO	19.320 E			542.700	566.500	630.300	681.200	732.200	783.200	816.000	839.400	
136	I	92	421	VOLKSWAGEN	TRACTOR C/CABINA DORMITORIO	25.320 E						857.200	924.500	991.500	1.058.800	1.061.700	
136	I	28	303	VOLKSWAGEN	TRACTOR DE CARRETERA	17210	394.200	409.200	424.300	439.300							
136	I	28	249	VOLKSWAGEN	TRACTOR DE CARRETERA	17220	420.200	434.900	449.700	464.400	479.200	494.000	512.400	541.800	608.900	629.500	
136	I	28	248	VOLKSWAGEN	TRACTOR DE CARRETERA	17300	478.400	493.600	508.600	523.700							
136	I	28	339	VOLKSWAGEN	TRACTOR DE CARRETERA	18310	484.200	498.900	513.600	528.400							
136	I	28	383	VOLKSWAGEN	TRACTOR DE CARRETERA	17.250 E			535.700	550.300	564.800	579.400	594.000	608.500	699.700	726.600	
136	I	28	384	VOLKSWAGEN	TRACTOR DE CARRETERA	19.320 E			558.000	603.000	648.000	700.400	752.800	805.200	838.900	862.900	
136	I	28	421	VOLKSWAGEN	TRACTOR DE CARRETERA	25.320 E						852.900	919.800	986.700	1.053.500	1.056.500	
053	N	21	GI	VOLKSWAGEN	UTILITARIO	CADDY 1.6 (4510) 3GA	45.500	47.700	50.000	52.300	54.500	59.200	62.500				
053	N	00	17	VOLKSWAGEN	UTILITARIO	CADDY 1.9 SD 992	51.500	53.900	56.200	58.400	60.700	63.100	67.600				
053	N	00	18	VOLKSWAGEN	UTILITARIO	CADDY 1.9 SD 99A	55.200	57.500	59.700	62.100	64.400	66.600	71.300				

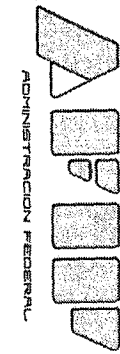
N = Nacional  
I = Importado



1500

CÓDIGO	MARCA	TIPO	MODELO	AÑOS DE FABRICACIÓN													
				2004	2005	2006	2007	2008	2009	2010	2011	2012	2013				
137	I 14	546	VOLVO	CAMION	FH12 340 4X2	495.700	541.400	571.900									
137	I 14	339	VOLVO	CAMION	FH12 380 4X2	602.900	625.500	640.500									
137	I 14	632	VOLVO	CAMION	FH12 380 6X2	730.300	745.200	782.500									
137	I 14	479	VOLVO	CAMION	FM 400 6X4 R				860.700	898.100	935.600	972.900	1.010.400	1.047.800	1.330.800		
137	I 14	480	VOLVO	CAMION	FM 440 6X4 R				877.800	923.200	968.600	1.014.000	1.059.400	1.104.800	1.392.400		
137	I 14	471	VOLVO	CAMION	FM 440 8X4 R				958.800	1.011.600	1.064.500	1.117.300	1.170.200	1.223.100	1.501.000		
137	I 14	461	VOLVO	CAMION	FM 480 6X4 R				866.600	911.400	956.200	1.001.000	1.045.800	1.090.700	1.374.600		
137	I 14	460	VOLVO	CAMION	FM 480 8X4 R				1.005.700	1.058.600	1.111.600	1.164.600	1.217.400	1.270.400	1.546.700		
137	I 14	394	VOLVO	CAMION	FM12 420 6X4				865.900	903.500	941.200	978.800	1.016.500	1.054.100	1.338.900		
137	I 14	395	VOLVO	CAMION	VM17 210 4X2	300.400	376.800	413.100	428.100	473.100	518.200	563.200	608.300	653.400	661.600		
137	I 14	442	VOLVO	CAMION	VM310 6X4 R				671.400	686.700	724.800						
137	I 90	537	VOLVO	CAMION C/CABINA DORMITORIO	FM 370 4X2 T							762.300	809.300	856.000	902.800	977.700	
137	I 90	479	VOLVO	CAMION C/CABINA DORMITORIO	FM 400 6X4 R				869.900	907.600	945.500	983.300	1.021.100	1.058.900	1.345.000		
137	I 90	480	VOLVO	CAMION C/CABINA DORMITORIO	FM 440 6X4 R				868.900	913.800	958.800	1.003.700	1.048.600	1.093.600	1.378.300		
137	I 90	471	VOLVO	CAMION C/CABINA DORMITORIO	FM 440 8X4 R				974.300	1.027.900	1.081.700	1.135.300	1.189.100	1.242.800	1.525.200		
137	I 90	460	VOLVO	CAMION C/CABINA DORMITORIO	FM 480 8X4 R				1.007.000	1.060.000	1.113.000	1.166.100	1.219.000	1.272.100	1.548.700		
137	I 90	442	VOLVO	CAMION C/CABINA DORMITORIO	VM310 6X4 R				658.500	703.400	748.200	785.000	838.000	882.900	963.900		
137	I 17	073	VOLVO	CHASIS C/CABINA	FH 12	484.600	529.300	559.100									
137	I 17	487	VOLVO	CHASIS C/CABINA	FH 400 4X2 R				728.400	766.800	805.100	843.400	881.800	920.100	1.097.900		
137	I 17	533	VOLVO	CHASIS C/CABINA	FH 400 6X4 R				862.700	886.500	937.700	975.200	1.012.700	1.050.200	1.298.400		
137	I 17	523	VOLVO	CHASIS C/CABINA	FH 480 4X2 R				787.700	827.600	851.300	914.100	966.000	1.018.100	1.174.200		
137	I 17	339	VOLVO	CHASIS C/CABINA	FH12 380 4X2	611.100	633.900	649.200									
137	I 17	340	VOLVO	CHASIS C/CABINA	FH12 380 6X4	750.900	766.300	804.600									
137	I 17	341	VOLVO	CHASIS C/CABINA	FH12 420 4X2	488.400	533.400	563.500									
137	I 17	342	VOLVO	CHASIS C/CABINA	FH12 420 6X4	605.100	629.700	648.100	681.400								
137	I 17	392	VOLVO	CHASIS C/CABINA	FH12 460 4X2	658.400	686.900	748.100	816.100								
137	I 17	423	VOLVO	CHASIS C/CABINA	FH12 460 6X4	673.400	702.600	765.300	834.800								
137	I 17	302	VOLVO	CHASIS C/CABINA	FH12-380/4600 4X2		577.400	596.000									
137	I 17	508	VOLVO	CHASIS C/CABINA	FH440 4X2R				762.900	802.300	850.000	905.000	958.700	1.009.700	1.125.300		
137	I 17	485	VOLVO	CHASIS C/CABINA	FH520 4X2 R				881.200	905.600	973.200	1.019.100	1.065.100	1.111.100	1.309.600		
137	I 17	479	VOLVO	CHASIS C/CABINA	FM 400 6X4 R				879.100	917.300	955.500	993.700	1.032.000	1.070.100	1.359.200		
137	I 17	480	VOLVO	CHASIS C/CABINA	FM 440 6X4 R				878.200	923.600	969.100	1.014.500	1.059.900	1.105.300	1.393.100		
137	I 17	471	VOLVO	CHASIS C/CABINA	FM 440 8X4 R				975.300	1.029.000	1.082.800	1.136.500	1.190.300	1.244.100	1.526.800		
137	I 17	461	VOLVO	CHASIS C/CABINA	FM 480 6X4 R				882.200	927.800	973.400	1.019.000	1.064.700	1.110.300	1.399.300		
137	I 17	460	VOLVO	CHASIS C/CABINA	FM 480 8X4 R				993.300	1.045.500	1.097.900	1.150.200	1.202.400	1.254.700	1.527.600		
137	I 17	347	VOLVO	CHASIS C/CABINA	FM12 340 4X2	486.800	531.700	561.600									
137	I 17	394	VOLVO	CHASIS C/CABINA	FM12 420 6X4	610.700	635.500	654.100	687.700								
137	I 17	344	VOLVO	CHASIS C/CABINA	NH12 380 4X2	584.800	607.300	622.300									
137	I 17	291	VOLVO	CHASIS C/CABINA	NH12 420 4X2	585.800	608.200	623.300									
137	I 17	407	VOLVO	CHASIS C/CABINA	NH12 460 4X2	637.600	667.200	704.200									
137	I 17	408	VOLVO	CHASIS C/CABINA	NH12 460 6X4	655.700	686.100	724.200									
137	I 17	316	VOLVO	CHASIS C/CABINA	NH12-380/5600-4X2R	606.600	629.300	644.400									
137	I 17	308	VOLVO	CHASIS C/CABINA	NH12-420/5600 GLOBETROTTER 4X2R	593.400	616.200	631.400									
137	I 17	395	VOLVO	CHASIS C/CABINA	VM17 210 4X2	305.000	382.600	419.400	434.600	480.400	526.100	571.900	617.600	663.400	671.700		
137	I 17	396	VOLVO	CHASIS C/CABINA	VM17 240 4X2	320.900	335.800	359.600									

N = Nacional  
I = Importado



1500

CÓDIGO	MARCA	TIPO	MODELO	AÑOS DE FABRICACIÓN												
				2004	2005	2006	2007	2008	2009	2010	2011	2012	2013			
137	I 17	393	VOLVO	CHASIS C/CABINA	VM17 4X2	329.200	344.500	368.800								
137	I 17	438	VOLVO	CHASIS C/CABINA	VM210 4X2 R	307.200	385.400	422.400	437.800	483.800	529.900	576.000	622.100	668.100	676.600	
137	I 17	439	VOLVO	CHASIS C/CABINA	VM210 6X2 R			444.400	500.400	545.200	590.000	634.800	679.600	724.400	744.800	
137	I 17	425	VOLVO	CHASIS C/CABINA	VM23 210 6X2	359.800	374.900									
137	I 17	398	VOLVO	CHASIS C/CABINA	VM23 240 6X2	411.200	448.600									
137	I 17	410	VOLVO	CHASIS C/CABINA	VM23 6X2 R	410.000	447.300									
137	I 17	436	VOLVO	CHASIS C/CABINA	VM260 4X2 R	305.500	383.300	420.200	435.400	481.300	527.100	572.900	618.700	664.600	672.900	
137	I 17	440	VOLVO	CHASIS C/CABINA	VM260 6X2 R				562.400	600.400	638.400	676.400	714.400	752.400	812.500	
137	I 17	441	VOLVO	CHASIS C/CABINA	VM260 6X4 R			572.700	633.800	679.600	725.400	770.600	817.100	863.000	940.000	
137	I 17	442	VOLVO	CHASIS C/CABINA	VM310 6X4 R			668.200	683.300	721.200						
137	I 91	487	VOLVO	CHASIS C/CABINA DORMITORIO	FH 400 4X2 R				720.200	758.100	796.100	833.900	871.900	909.700	1.085.500	
137	I 91	533	VOLVO	CHASIS C/CABINA DORMITORIO	FH 400 6X4 R				866.800	890.700	942.200	979.800	1.017.500	1.055.200	1.304.600	
137	I 91	523	VOLVO	CHASIS C/CABINA DORMITORIO	FH 480 4X2 R				790.200	830.100	853.900	916.900	969.100	1.021.300	1.177.800	
137	I 91	508	VOLVO	CHASIS C/CABINA DORMITORIO	FH440 4X2R				772.700	812.600	860.900	916.600	971.000	1.022.700	1.139.700	
137	I 91	484	VOLVO	CHASIS C/CABINA DORMITORIO	FH440 6X2 T				868.000	892.000	943.400	981.100	1.018.900	1.056.600	1.306.400	
137	I 91	575	VOLVO	CHASIS C/CABINA DORMITORIO	FM 370 4X2 R							823.500	886.000	947.800	1.007.500	
137	I 91	479	VOLVO	CHASIS C/CABINA DORMITORIO	FM 400 6X4 R				851.700	888.700	925.800	962.800	999.800	1.036.800	1.316.900	
137	I 91	621	VOLVO	CHASIS C/CABINA DORMITORIO	FM 440 4X2R				869.200	906.900	944.700	982.400	1.020.300	1.058.000	1.343.900	
137	I 91	480	VOLVO	CHASIS C/CABINA DORMITORIO	FM 440 6X4 R				884.900	930.700	976.400	1.022.200	1.068.000	1.113.700	1.403.700	
137	I 91	471	VOLVO	CHASIS C/CABINA DORMITORIO	FM 440 8X4 R				942.200	994.000	1.046.000	1.097.900	1.149.900	1.201.800	1.474.900	
137	I 91	460	VOLVO	CHASIS C/CABINA DORMITORIO	FM 480 8X4 R				991.200	1.043.300	1.095.500	1.147.700	1.199.800	1.252.100	1.524.400	
137	I 91	438	VOLVO	CHASIS C/CABINA DORMITORIO	VM210 4X2 R	307.300	385.600	422.600	438.000	484.100	530.200	576.300	622.400	668.500	676.900	
137	I 91	436	VOLVO	CHASIS C/CABINA DORMITORIO	VM260 4X2 R				567.000	605.200	643.600	681.800	720.200	758.400	819.100	
137	I 91	440	VOLVO	CHASIS C/CABINA DORMITORIO	VM260 6X2 R				565.600	603.800	642.100	680.200	718.500	756.700	817.200	
137	I 91	441	VOLVO	CHASIS C/CABINA DORMITORIO	VM260 6X4 R			566.400	626.900	672.200	717.500	762.100	808.200	853.500	929.700	
137	I 91	442	VOLVO	CHASIS C/CABINA DORMITORIO	VM310 6X4 R				662.200	707.400	752.500	789.400	842.800	887.900	969.400	
137	I 92	459	VOLVO	TRACTOR C/CABINA DORMITORIO	FH 400 4X2 T				712.800	750.300	787.900	825.300	862.900	900.400	1.074.300	
137	I 92	473	VOLVO	TRACTOR C/CABINA DORMITORIO	FH 400 6X4 T				876.800	901.000	953.000	991.100	1.029.300	1.067.300	1.319.700	
137	I 92	474	VOLVO	TRACTOR C/CABINA DORMITORIO	FH 440 4X2 T				776.400	816.500	865.000	921.000	975.700	1.027.600	1.145.200	
137	I 92	475	VOLVO	TRACTOR C/CABINA DORMITORIO	FH 440 6X4 T				882.500	928.100	973.800	1.019.400	1.065.000	1.110.700	1.399.800	
137	I 92	476	VOLVO	TRACTOR C/CABINA DORMITORIO	FH 480 4X2 T				794.300	834.500	858.400	921.800	974.200	1.026.700	1.184.000	
137	I 92	458	VOLVO	TRACTOR C/CABINA DORMITORIO	FH 520 4X2 T				869.500	893.500	960.200	1.005.500	1.050.900	1.096.200	1.292.100	
137	I 92	481	VOLVO	TRACTOR C/CABINA DORMITORIO	FH400 6X2 T				750.800	788.400	819.700	863.400	900.900	938.500	1.171.200	
137	I 92	484	VOLVO	TRACTOR C/CABINA DORMITORIO	FH440 6X2 T				881.700	906.000	958.300	996.600	1.035.000	1.073.300	1.327.000	
137	I 92	537	VOLVO	TRACTOR C/CABINA DORMITORIO	FM 370 4X2 T						764.700	811.900	858.700	905.600	980.800	
137	I 92	539	VOLVO	TRACTOR C/CABINA DORMITORIO	FM 370 6X2 T						825.600	865.500	905.400	946.000	1.090.300	
137	I 92	467	VOLVO	TRACTOR C/CABINA DORMITORIO	FM 440 6X4 T				878.700	924.100	969.600	1.015.000	1.060.500	1.105.900	1.393.800	
137	I 92	437	VOLVO	TRACTOR C/CABINA DORMITORIO	VM310 4X2 T			493.400	569.400	607.400	645.300	676.400	721.200	759.200	832.300	
137	I 92	602	VOLVO	TRACTOR C/CABINA DORMITORIO	VNL	326.800	342.000	366.100								
137	I 92	419	VOLVO	TRACTOR C/CABINA DORMITORIO	VNL 610	328.000	343.300	367.500								
137	I 92	570	VOLVO	TRACTOR C/CABINA DORMITORIO	VNL 630	328.000	343.200	367.500								
137	I 92	525	VOLVO	TRACTOR C/CABINA DORMITORIO	VNL 64T	330.200	345.500	369.900								
137	I 92	562	VOLVO	TRACTOR C/CABINA DORMITORIO	VNL 670	329.200	344.500	368.800								
137	I 92	576	VOLVO	TRACTOR C/CABINA DORMITORIO	VNL 780	329.500	344.800	369.200								
137	I 28	073	VOLVO	TRACTOR DE CARRETERA	FH 12	597.700	621.900	640.100	673.100							

N = Nacional  
I = Importado

1500

CÓDIGO	MARCA	TIPO	MODELO	AÑOS DE FABRICACIÓN												
				2004	2005	2006	2007	2008	2009	2010	2011	2012	2013			
137	I 28	459	VOLVO	TRACTOR DE CARRETERA	FH 400 4X2 T				715.200	752.900	790.600	828.100	865.800	903.400	1.078.000	
137	I 28	473	VOLVO	TRACTOR DE CARRETERA	FH 400 6X4 T				862.400	886.300	937.400	974.800	1.012.400	1.049.800	1.298.000	
137	I 28	474	VOLVO	TRACTOR DE CARRETERA	FH 440 4X2 T				756.200	795.300	842.500	897.100	950.300	1.000.900	1.115.500	
137	I 28	475	VOLVO	TRACTOR DE CARRETERA	FH 440 6X4 T				859.000	903.400	947.800	992.200	1.036.700	1.081.100	1.362.500	
137	I 28	476	VOLVO	TRACTOR DE CARRETERA	FH 480 4X2 T				786.200	825.900	849.600	912.300	964.100	1.016.100	1.171.800	
137	I 28	458	VOLVO	TRACTOR DE CARRETERA	FH 520 4X2 T				859.600	883.400	949.300	994.100	1.039.000	1.083.800	1.277.500	
137	I 28	477	VOLVO	TRACTOR DE CARRETERA	FH 520 6X4 T				877.400	901.600	968.900	1.014.700	1.060.400	1.106.200	1.303.900	
137	I 28	339	VOLVO	TRACTOR DE CARRETERA	FH12 380 4X2	609.300	632.000	647.300								
137	I 28	340	VOLVO	TRACTOR DE CARRETERA	FH12 380 6X4	731.400	746.400	783.700								
137	I 28	298	VOLVO	TRACTOR DE CARRETERA	FH12 380/3700	603.200	625.700	640.800								
137	I 28	299	VOLVO	TRACTOR DE CARRETERA	FH12 380/3700 GLOBETROTTER	608.100	630.800	646.000								
137	I 28	341	VOLVO	TRACTOR DE CARRETERA	FH12 420 4X2	601.100	625.500	643.800	676.900							
137	I 28	342	VOLVO	TRACTOR DE CARRETERA	FH12 420 6X4	607.600	632.200	650.700	684.200							
137	I 28	392	VOLVO	TRACTOR DE CARRETERA	FH12 460 4X2	662.100	690.800	752.300	820.700							
137	I 28	423	VOLVO	TRACTOR DE CARRETERA	FH12 460 6X4	661.800	690.500	752.000	820.400							
137	I 28	310	VOLVO	TRACTOR DE CARRETERA	FH12-420/3700-GLOBETROTTER-4X2T	597.300	619.600	634.500								
137	I 28	481	VOLVO	TRACTOR DE CARRETERA	FH400 6X2 T				751.800	789.500	820.800	864.600	902.200	939.800	1.172.900	
137	I 28	484	VOLVO	TRACTOR DE CARRETERA	FH440 6X2 T				872.900	897.000	948.800	986.700	1.024.700	1.062.600	1.313.800	
137	I 28	528	VOLVO	TRACTOR DE CARRETERA	FM 11 4X2 T						747.900	794.000	839.700	885.600	959.200	
137	I 28	527	VOLVO	TRACTOR DE CARRETERA	FM 11 6X2 T							818.400	857.900	897.500	937.800	1.080.800
137	I 28	537	VOLVO	TRACTOR DE CARRETERA	FM 370 4X2 T							769.000	816.400	863.500	910.700	986.300
137	I 28	539	VOLVO	TRACTOR DE CARRETERA	FM 370 6X2 T							816.500	855.900	895.400	935.600	1.078.200
137	I 28	466	VOLVO	TRACTOR DE CARRETERA	FM 400 6X4 T				878.900	917.000	955.300	993.400	1.031.700	1.069.800	1.358.900	
137	I 28	467	VOLVO	TRACTOR DE CARRETERA	FM 440 6X4 T				865.700	910.400	955.200	1.000.000	1.044.800	1.089.500	1.373.200	
137	I 28	347	VOLVO	TRACTOR DE CARRETERA	FM12 340 4X2	482.600	527.100	556.800								
137	I 28	344	VOLVO	TRACTOR DE CARRETERA	NH12 380 4X2	594.100	616.900	632.100								
137	I 28	291	VOLVO	TRACTOR DE CARRETERA	NH12 420 4X2	580.600	602.800	617.700								
137	I 28	407	VOLVO	TRACTOR DE CARRETERA	NH12 460 4X2	645.300	675.300	712.700								
137	I 28	408	VOLVO	TRACTOR DE CARRETERA	NH12 460 6X4	646.800	676.800	714.400								
137	I 28	306	VOLVO	TRACTOR DE CARRETERA	NH12-380/4300 (4X2T)	581.400	603.700	618.600								
137	I 28	307	VOLVO	TRACTOR DE CARRETERA	NH12-380/4300 GLOBETROTTER 4X2T	596.500	618.800	633.700								
137	I 28	437	VOLVO	TRACTOR DE CARRETERA	VM310 4X2 T			484.000	558.500	595.800	632.900	663.500	707.400	744.700	816.400	
137	I 28	419	VOLVO	TRACTOR DE CARRETERA	VNL 610	327.600	342.800	367.000								
137	I 28	525	VOLVO	TRACTOR DE CARRETERA	VNL 64T	320.600	335.500	359.200								
137	I 28	562	VOLVO	TRACTOR DE CARRETERA	VNL 670	327.000	342.200	366.300								
137	I 28	530	VOLVO	TRACTOR DE CARRETERA	VNL660	319.200	334.000	357.600								
951	I 13	004	WULING	FURGON	LZW1010VHW	19.000										
951	I 11	003	WULING	PICK-UP	LZW1010PL	18.100										
138	I 55	698	YAMAHA	UTILITARIO	YXR700F RHINO				53.100	58.600	64.000	70.700	77.400	84.100	88.900	
138	I 55	788	YAMAHA	UTILITARIO	YXR700F RHINO					93.200	100.100	107.100	117.500	131.200	136.100	

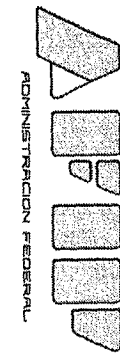
N = Nacional  
I = Importado

## VALORES DE LOS AUTOMOTORES, MOTOCICLETAS Y MOTOS (MOTOVEHÍCULOS) - AÑOS DE FABRICACIÓN: 2004 A 2013

## TRANSPORTES DE PASAJEROS Y MOTOR HOME

CÓDIGO			MARCA	TIPO	MODELO	AÑOS DE FABRICACIÓN									
Fab	Marca	Mod				2004	2005	2006	2007	2008	2009	2010	2011	2012	2013
080	1 15	022	AGRALE	TRANS.DE PASAJEROS	VOLARE A8	74.500	101.600	135.400	169.300	203.100					
024	1 15	050	CHEVROLET	TRANS.DE PASAJEROS	SUBURBAN	158.800									
024	1 15	248	CHEVROLET	TRANS.DE PASAJEROS	SUBURBAN LT 1500	159.200									
024	1 15	268	CHEVROLET	TRANS.DE PASAJEROS	SUBURBAN LT 2500	159.900									
032	1 15	034	DAIHATSU	TRANS.DE PASAJEROS	DELTA ROUTE VAN	87.300									
044	1 15	141	FIAT	TRANS.DE PASAJEROS	DUCATO	94.300	100.700								
044	1 15	502	FIAT	TRANS.DE PASAJEROS	DUCATO 15 COMBINATO 2.8D	93.700	100.000								
044	1 15	455	FIAT	TRANS.DE PASAJEROS	DUCATO 2.8D	88.500									
044	1 15	569	FIAT	TRANS.DE PASAJEROS	DUCATO COMBINATO	95.600	102.000								
044	1 15	709	FIAT	TRANS.DE PASAJEROS	DUCATO COMBINATO 2.3 JTD						165.200	182.600	193.500	210.900	
044	1 15	602	FIAT	TRANS.DE PASAJEROS	DUCATO COMBINATO 2.8 IDTD	114.500	118.700	124.000	131.400	135.700	144.200	149.500			
044	1 15	519	FIAT	TRANS.DE PASAJEROS	DUCATO COMBINATO 2.8D	95.400	101.800								
044	1 15	649	FIAT	TRANS.DE PASAJEROS	DUCATO COMBINATO 2.8JTD	116.600	120.900	126.300	133.900	138.200	146.900	152.300			
044	1 15	655	FIAT	TRANS.DE PASAJEROS	DUCATO COMBINATO 2.8JTD INTERCO	115.800	120.100	125.500	133.000	137.300	145.900	151.200			
044	1 15	632	FIAT	TRANS.DE PASAJEROS	DUCATO COMBINATO 2.8TD	96.600	103.100								
047	1 15	986	FORD	TRANS.DE PASAJEROS	TRANSIT BUS 2.2L 14						253.200	264.500	279.300	294.000	
047	1 15	925	FORD	TRANS.DE PASAJEROS	TRANSIT BUS 2.4L 14						254.300	265.800	280.600	295.400	
208	1 15	016	GMC	TRANS.DE PASAJEROS	SUBURBAN	163.100									
208	1 15	042	GMC	TRANS.DE PASAJEROS	SUBURBAN 1500	161.600									
208	1 15	073	GMC	TRANS.DE PASAJEROS	SUBURBAN 1500LT	160.800									
058	1 15	090	HYUNDAI	TRANS.DE PASAJEROS	COUNTY	69.100	76.000	82.900	89.800	96.600	103.600	117.400	124.300		
058	1 15	093	HYUNDAI	TRANS.DE PASAJEROS	H1	158.600	172.400	186.200	200.000	213.700	227.500	241.400	262.000	282.700	291.700
058	1 15	258	HYUNDAI	TRANS.DE PASAJEROS	H-1	156.700	170.400	184.000	197.700	211.300	224.900	238.600	259.000	279.400	288.300
058	1 15	344	HYUNDAI	TRANS.DE PASAJEROS	H-1 2.5 DIESEL TCI	159.800	173.800	187.700	201.600	215.400	229.300	243.300	264.100	284.900	294.000
058	1 15	099	HYUNDAI	TRANS.DE PASAJEROS	H-1 SVX	159.900	173.900	187.800	201.700	215.600	229.400	243.400	264.300	285.100	294.100
058	1 15	077	HYUNDAI	TRANS.DE PASAJEROS	STAREX	158.200	172.000	185.700	199.500	213.200	226.900	240.800	261.400	282.000	290.900
058	1 15	067	HYUNDAI	TRANS.DE PASAJEROS	STAREX JUMBO SV	157.600	171.400	185.100	198.800	212.500	226.200	240.000	260.500	281.100	290.000
058	1 15	130	HYUNDAI	TRANS.DE PASAJEROS	STAREX JUMBO SVX	155.400	169.000	182.500	196.000	209.500	223.000	236.600	256.800	277.100	285.900
058	1 15	069	HYUNDAI	TRANS.DE PASAJEROS	STAREX RV SVX	158.000	171.900	185.600	199.300	213.000	226.700	240.600	261.200	281.700	290.700
058	1 15	151	HYUNDAI	TRANS.DE PASAJEROS	STAREX SVX	155.900	169.500	183.000	196.600	210.100	223.600	237.300	257.600	277.900	286.700
063	1 15	014	IVECO	TRANS.DE PASAJEROS	120 E18	153.700	154.800	157.100	162.600						
063	1 15	093	IVECO	TRANS.DE PASAJEROS	40.10 W 4X4	110.500	115.800	121.000	126.300						
063	1 15	010	IVECO	TRANS.DE PASAJEROS	40.10/49 12V	112.900	118.300	123.700	129.100						
063	1 15	002	IVECO	TRANS.DE PASAJEROS	DAILY	80.400	83.900	87.400	90.700						
063	1 15	122	IVECO	TRANS.DE PASAJEROS	DAILY 49.12	106.800	112.300	118.000	123.400						

N = Nacional  
I = Importado



1500

CÓDIGO	MARCA	TIPO	MODELO	AÑOS DE FABRICACIÓN													
				2004	2005	2006	2007	2008	2009	2010	2011	2012	2013				
072	I 15	088	KIA	TRANS.DE PASAJEROS	PREGIO	82.900	89.800	96.700									
072	I 15	069	KIA	TRANS.DE PASAJEROS	PREGIO 2.7 12P GS	83.800	90.800	97.700									
072	I 15	086	KIA	TRANS.DE PASAJEROS	PREGIO 2.7 12P GS STD	83.000	89.900	96.800									
072	I 15	147	KIA	TRANS.DE PASAJEROS	PREGIO 2.7 12P RS	64.800	68.200	75.000									
072	I 15	060	KIA	TRANS.DE PASAJEROS	PREGIO 3.0	83.300	90.300	97.200									
072	I 15	107	KIA	TRANS.DE PASAJEROS	PREGIO GS	82.700	89.600	96.400									
072	I 15	053	KIA	TRANS.DE PASAJEROS	PREGIO GS 12 PASAJEROS	81.700	88.500	95.300									
072	I 15	051	KIA	TRANS.DE PASAJEROS	PREGIO LS	81.500	88.300	95.000									
072	I 15	080	KIA	TRANS.DE PASAJEROS	PREGIO RS	83.300	90.200	97.100									
180	I 15	063	LAND ROVER	TRANS.DE PASAJEROS	DEFENDER 110 TD5 S. WAGON COUNTY	170.100	176.900	190.500	210.900								
180	I 15	056	LAND ROVER	TRANS.DE PASAJEROS	DEFENDER 110 TD5 STATION WAGON	172.300	179.100	192.900	213.500								
180	I 15	011	LAND ROVER	TRANS.DE PASAJEROS	DEFENDER 110 TDI SW COUNTY 4X4	174.100	181.000	194.900	215.800								
C10	I 15	001	MARCOPOLO	TRANS.DE PASAJEROS	VOLARE	116.000	136.500	160.300	184.300	238.900							
009	N 29	EA	MERCEDES BENZ	MIDIBUS	SPRINTER 413 CDI-C 4025 TE	247.100	263.800	278.500	308.500	330.800	356.700	381.100	413.200	442.500			
009	N 29	DK	MERCEDES BENZ	MIDIBUS	SPRINTER 515 CDI-C 4325 TE										439.900	512.400	
040	N 29	BU	MERCEDES BENZ	MINIBUS	SPRINTER 314 /C 3000	238.400	254.500	268.700	297.600	319.100	344.100	367.700	398.700	426.900			
040	N 29	BV	MERCEDES BENZ	MINIBUS	SPRINTER 314 /C 3550	245.500	262.200	276.800	306.500	328.700	354.500	378.700	410.600	439.700			
009	N 29	BP	MERCEDES BENZ	MINIBUS	SPRINTER 413 CDI/C 4025	241.400	257.700	272.100	301.300	323.200	348.500	372.300	403.700	432.300			
040	N 29	BW	MERCEDES BENZ	MINIBUS	SPRINTER 414 /C 4025	197.900	207.500	217.000	225.900	235.400	248.400	260.700	273.000	283.200			
009	N 29	CY	MERCEDES BENZ	MINIBUS (O MICROMINIBUS)	SPRINTER 415 CDI /C 3665										369.500	422.000	
009	N 29	DJ	MERCEDES BENZ	MINIBUS (O MICROMINIBUS)	SPRINTER 415 CDI-C 3665 TE										370.300	422.800	
009	N 29	CZ	MERCEDES BENZ	MINIBUS (O MICROMINIBUS)	SPRINTER 515 CDI/C 4325										454.800	529.700	
092	I 15	654	MERCEDES BENZ	TRANS.DE PASAJEROS	SPRINTER 311 CDI	243.700	260.200	274.700	304.300	326.300	351.800	375.900	407.600	436.500			
092	I 15	627	MERCEDES BENZ	TRANS.DE PASAJEROS	SPRINTER 311D	246.500	263.300	277.900	307.800	330.100	355.900	380.300	412.300	441.600			
092	I 15	655	MERCEDES BENZ	TRANS.DE PASAJEROS	SPRINTER 313 CDI	237.400	247.100	256.800	266.500	276.900	288.600	301.000	313.600	323.200			
104	I 15	639	PEUGEOT	TRANS.DE PASAJEROS	BOXER COMBI 330M CONFORT							156.900	172.000	183.700	195.300		
104	I 15	535	PEUGEOT	TRANS.DE PASAJEROS	BOXER COMBI 330M CONFORT 2.8HDI				143.100	154.500	166.000	177.400					
104	I 15	524	PEUGEOT	TRANS.DE PASAJEROS	BOXER COMBI 330M CONFORT 2.8TD	104.800	116.400	128.100	139.600								
104	I 15	469	PEUGEOT	TRANS.DE PASAJEROS	BOXER MINIBUS 15+1 2.8 TD	117.200											
112	I 15	512	RENAULT	TRANS.DE PASAJEROS	MASTER 2.8 DTI	108.900	119.700	130.600	141.500	152.400	163.300						
112	I 15	561	RENAULT	TRANS.DE PASAJEROS	MASTER DCI 120	137.900	148.600	159.200	169.800	180.400	196.300	212.200	228.100	244.100	260.000		
112	I 15	067	RENAULT	TRANS.DE PASAJEROS	MASTER MINIBUS	138.800	149.500	160.100	170.800	181.500	197.500	213.500	229.500	245.500	261.500		
112	I 15	736	RENAULT	TRANS.DE PASAJEROS	MASTER PH3 DCI 120 PKLUX	138.300	149.000	159.600	170.200	180.900	196.800	212.800	228.800	244.700	260.700		
112	I 15	820	RENAULT	TRANS.DE PASAJEROS	MASTER PH3 DCI120 PKLUX S/R	139.700	150.400	161.200	171.900	182.600	198.800	214.900	231.000	247.100	263.200		
112	I 15	024	RENAULT	TRANS.DE PASAJEROS	TRAFIC MASTER TURBO T35D	137.700	148.300	158.900	169.500	180.000	195.900	211.800	227.700	243.600	259.500		
112	I 15	963	RENAULT	TRANSPORTE DE PASAJEROS	NUEVO MASTER MINIBUS										265.300		
112	I 15	907	RENAULT	TRANSPORTE DE PASAJEROS	MASTER PH3 DCI 120 PACK FULL	139.700	150.500	161.200	172.000	182.700	198.900	215.000	231.100	247.200	263.400		
125	I 15	026	SSANGYONG	TRANS.DE PASAJEROS	MUSSO 602 TD	96.200	101.500	106.900	112.200	117.600							
125	I 15	064	SSANGYONG	TRANSPORTE DE PASAJEROS	STAVIC											182.900	
130	I 15	091	TOYOTA	TRANS.DE PASAJEROS	LAND CRUISER	364.600	400.400	428.900	461.100	479.000							
130	I 15	222	TOYOTA	TRANS.DE PASAJEROS	LAND CRUISER STD	368.200	404.500	433.200	465.700	483.800							

N = Nacional  
I = Importado

## VALORES DE LOS AUTOMOTORES, MOTOCICLETAS Y MOTOS (MOTOVEHÍCULOS) - AÑOS DE FABRICACIÓN: 2004 A 2013

## MOTOCICLETAS Y MOTOS (MOTOVEHÍCULOS)

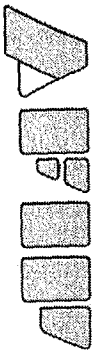
CÓDIGO			MARCA	TIPO	MODELO	AÑOS DE FABRICACIÓN									
Fab	Marca	Mod				2004	2005	2006	2007	2008	2009	2010	2011	2012	2013
C99	I	19	001	APPIA	MOTOCICLETA					2.600	2.800	3.000	3.400		
050	N	19	07	APPIA	MOTOCICLETA					2.700	2.900	3.300	3.800	4.200	
C99	I	19	007	APPIA	MOTOCICLETA					2.600	2.800	3.300	3.700	4.100	
050	N	19	06	APPIA	MOTOCICLETA					3.800	4.100	4.500	4.900	5.300	
050	N	19	11	APPIA	MOTOCICLETA						6.000	6.500	7.100	7.600	8.200
C99	I	19	010	APPIA	MOTOCICLETA						5.800	6.300	6.800	7.400	7.900
050	N	19	14	APPIA	MOTOCICLETA						5.900	6.500	7.000	7.500	8.100
C99	I	19	004	APPIA	MOTOCICLETA					2.500	2.700	3.200	3.700	4.200	4.700
050	N	19	01	APPIA	MOTOCICLETA					2.600	2.800	3.200	3.700	4.300	4.800
C99	I	19	003	APPIA	MOTOCICLETA					2.600	2.800				
050	N	19	04	APPIA	MOTOCICLETA					2.800	3.100	3.400	3.800	4.200	4.600
C99	I	19	008	APPIA	MOTOCICLETA					2.900	3.200	3.500	3.900	4.300	4.800
050	N	19	10	APPIA	MOTOCICLETA						6.400	7.400	8.500	9.600	10.600
050	N	19	12	APPIA	MOTOCICLETA						4.200	4.700	5.300	6.000	6.800
050	N	19	09	APPIA	MOTOCICLETA				3.300	3.600	3.900	4.300	4.700	5.100	
C99	I	19	005	APPIA	MOTOCICLETA				3.400	3.700	4.000	4.300	4.800	5.200	
050	N	19	08	APPIA	MOTOCICLETA					3.000	3.300	3.600	3.900	4.200	
C99	I	19	006	APPIA	MOTOCICLETA					3.000	3.300	3.600	3.900	4.300	
050	N	19	13	APPIA	MOTOCICLETA						5.800	6.500	7.300	7.900	8.600
C99	I	19	009	APPIA	MOTOCICLETA						5.800	6.500	7.300	7.900	8.600
050	N	19	02	APPIA	MOTOCICLETA					2.500	3.000	3.400	3.800	4.200	4.700
C99	I	19	002	APPIA	MOTOCICLETA					2.500	3.000	3.400	3.800	4.200	4.600
C99	I	18	006	APPIA	SCOOTER					3.000	3.300	3.700	4.000	4.300	
042	N	58	03	BAJAJ	MOTOCICLETA						8.000	9.000	10.000	11.000	
214	I	19	020	BAJAJ	MOTOCICLETA						7.800	8.800	9.800	10.700	
042	N	58	13	BAJAJ	MOTOCICLETA									16.300	17.400
042	N	58	02	BAJAJ	MOTOCICLETA						6.800	7.400	8.200	9.000	
214	I	19	024	BAJAJ	MOTOCICLETA						6.900	7.500	8.300	9.200	
042	N	58	04	BAJAJ	MOTOCICLETA						6.800	7.400	8.200	9.000	
214	I	19	023	BAJAJ	MOTOCICLETA						6.700	7.300	8.000	8.900	
042	N	58	05	BAJAJ	MOTOCICLETA						7.800	8.800	9.800	10.700	
214	I	19	022	BAJAJ	MOTOCICLETA						7.700	8.600	9.600	10.500	
214	I	19	027	BAJAJ	MOTOCICLETA								7.000	7.500	8.300
042	N	58	11	BAJAJ	MOTOCICLETA								7.000	7.500	8.300
042	N	58	08	BAJAJ	MOTOCICLETA							7.900	8.600	9.300	10.200

N = Nacional  
I = Importado

1500

CÓDIGO	MARCA	TIPO	MODELO	AÑOS DE FABRICACIÓN											
				2004	2005	2006	2007	2008	2009	2010	2011	2012	2013		
214	I 19	025	BAJAJ	MOTOCICLETA	ROUSER 180							7.900	8.700	9.300	10.300
042	N 58	06	BAJAJ	MOTOCICLETA	ROUSER 200						7.100	8.000	9.000	10.000	11.000
042	N 58	09	BAJAJ	MOTOCICLETA	ROUSER 220							10.000	10.900	11.700	12.800
214	I 19	026	BAJAJ	MOTOCICLETA	ROUSER 220							10.200	11.100	12.000	13.100
042	N 58	12	BAJAJ	MOTOCICLETA	ROUSER220F							9.900	10.700	11.600	12.600
042	N 58	01	BAJAJ	MOTOCICLETA	XCD125						4.800	5.400	5.900	6.400	
214	I 19	021	BAJAJ	MOTOCICLETA	XCD125						4.800	5.300	5.800	6.300	
042	N 58	07	BAJAJ	SIN ESPECIFICACION	ROUSER 150							7.100	7.800	8.700	
223	I 07	015	BETA	CUATRICICLO	EURO					13.900	14.900	16.000	17.100	18.100	19.200
223	I 07	018	BETA	CUATRICICLO	FINDER					15.100	16.200	17.200	18.300		
223	I 07	017	BETA	CUATRICICLO	GRINDER	4.300			6.800	7.300	7.700	8.400	9.300	10.300	11.400
223	I 07	016	BETA	CUATRICICLO	PANDA	2.100	2.400	2.700	3.000	3.300	3.600	4.000	4.300		
223	I 07	030	BETA	CUATRICICLO	RT250 ST								18.200	19.300	20.300
223	I 07	029	BETA	CUATRICICLO	RT250 ST2								18.500	19.500	20.600
223	I 19	013	BETA	MOTOCICLETA	BK150		3.500	3.800	4.100	4.500	5.100	5.500	6.100	6.700	7.400
223	I 19	009	BETA	MOTOCICLETA	BS110-1	2.700	2.900	3.100	3.400	3.700	4.100	4.500	4.900	5.300	5.900
223	I 19	015	BETA	MOTOCICLETA	EURO					13.900	15.000	16.100	17.100	18.200	19.300
223	I 19	020	BETA	MOTOCICLETA	LX250-8								18.500	19.600	20.700
223	I 19	008	BETA	MOTOCICLETA	MINICROSS	3.000	3.300	3.600	3.900	4.400	4.800	5.200	5.600		
223	I 19	022	BETA	MOTOCICLETA	QM 200 GY						10.800	11.800	12.700		
223	I 19	027	BETA	MOTOCICLETA	QM200GY CHRONO						11.000	12.000	12.900		
223	I 19	025	BETA	MOTOCICLETA	QM200GY CRHONO						10.900	11.900	12.800		
223	I 19	024	BETA	MOTOCICLETA	QM200GY MOTARD 2.0					9.700	10.700	11.800	12.900	14.000	15.000
223	I 19	023	BETA	MOTOCICLETA	QM200GY TR2.0					9.700	10.200	11.300	12.400	13.500	14.500
223	I 19	012	BETA	MOTOCICLETA	RR450		28.500	31.700	34.900	38.000	41.200	44.400	46.500		
223	I 18	014	BETA	SCOOTER	ARROW 150					6.100	6.700	7.200	7.700	8.600	9.700
223	I 18	026	BETA	SCOOTER	ARROW 80						4.900	5.400	5.800		
223	I 18	019	BETA	SCOOTER	QM 125 T 10V					6.000	6.500	7.100	7.600	8.400	9.500
034	N 34	14	BETAMOTOR	CICLOMOTOR	NEOS	2.000	2.200	2.400	2.500	2.700	2.900	3.200	3.400		
034	N 34	17	BETAMOTOR	CUATRICICLO	FOXTER			4.700	5.100	5.700	6.400	7.000	7.600		
034	N 34	10	BETAMOTOR	CUATRICICLO	GRINDER	4.200			6.700	7.100	7.500	8.200	9.100	10.000	11.100
034	N 34	15	BETAMOTOR	CUATRICICLO	PANDA	2.200	2.400	2.700	3.000	3.400	3.700	4.000	4.300		
034	N 19	16	BETAMOTOR	MOTOCICLETA	BK		3.500	3.800	4.100	4.600	5.100	5.500	6.100	6.700	7.400
034	N 34	16	BETAMOTOR	MOTOCICLETA	BK		3.500	3.800	4.100	4.500	5.100	5.500	6.100	6.700	7.400
034	N 34	07	BETAMOTOR	MOTOCICLETA	BS 110-1	2.700	2.900	3.100	3.400	3.700	4.100	4.500	4.900	5.300	5.900
034	N 34	22	BETAMOTOR	MOTOCICLETA	CHRONO 2.5							13.600	14.600	15.700	16.800
034	N 34	08	BETAMOTOR	MOTOCICLETA	MINICROSS	3.000	3.300	3.700	4.000	4.400	4.900	5.300	5.700		
034	N 34	12	BETAMOTOR	MOTOCICLETA	MINICROSS LEM	2.700									
034	N 34	21	BETAMOTOR	MOTOCICLETA	MOTARD 2.0					9.600	10.600	11.700	12.800	13.800	14.900
034	N 34	24	BETAMOTOR	MOTOCICLETA	MOTARD 2.5									17.300	18.600
034	N 34	19	BETAMOTOR	MOTOCICLETA	RR 450		29.100	32.300	35.600	38.800	42.000	45.300	47.400		
034	N 34	23	BETAMOTOR	MOTOCICLETA	TR 2.0					9.500	10.000	11.100	12.200	13.200	14.300

N = Nacional  
I = Importado



1500

CÓDIGO	Fab	Marca	Mod	MARCA	TIPO	MODELO	AÑOS DE FABRICACIÓN									
							2004	2005	2006	2007	2008	2009	2010	2011	2012	2013
034	N	34	18	BETAMOTOR	MOTOCICLETA	URBA				3.700	4.000	4.400	4.800	5.800	6.300	6.900
034	N	34	09	BETAMOTOR	SIN ESPECIFICACION	ADVENTURE	4.100	4.600	5.000	5.600	6.300	6.900	7.500	8.200		
E44	I	07	008	BLACKSTONE	CUATRICICLO	BKS110						12.500	13.900			
E44	I	07	007	BLACKSTONE	CUATRICICLO	BKS200						14.800	16.200	17.500	18.800	20.200
E44	I	07	009	BLACKSTONE	CUATRICICLO	BKS200 II						15.200	16.600	18.000	19.300	20.800
E44	I	07	018	BLACKSTONE	CUATRICICLO	BKS200S						15.200	16.600	18.000	19.300	20.700
E44	I	07	006	BLACKSTONE	CUATRICICLO	BKS250						16.900	18.200	19.600	21.600	23.700
E44	I	07	010	BLACKSTONE	CUATRICICLO	BKS250 II						16.900	18.200	19.600	21.600	23.700
E44	I	07	016	BLACKSTONE	CUATRICICLO	BKS250S						17.400	18.800	20.200	22.300	24.400
E44	I	07	021	BLACKSTONE	CUATRICICLO	BKS250S II						16.900	18.300	19.700	21.700	23.700
E44	I	07	012	BLACKSTONE	CUATRICICLO	BKS300						21.600	23.600	25.700	27.800	31.300
E44	I	07	014	BLACKSTONE	CUATRICICLO	BKS300 4V						21.400	23.400	25.400	27.500	31.000
E44	I	07	013	BLACKSTONE	CUATRICICLO	BKS300S						21.600	23.700	25.700	27.800	31.300
E44	I	07	019	BLACKSTONE	CUATRICICLO	BKS300S 2V						21.500	23.500	25.500	27.600	31.100
E44	I	07	020	BLACKSTONE	CUATRICICLO	BKS300S 4V						21.100	23.100	25.100	27.100	30.600
E44	I	07	011	BLACKSTONE	CUATRICICLO	BKS50						9.700	10.300			
E44	I	07	005	BLACKSTONE	CUATRICICLO	JX200ST-3						15.300	16.700	18.100	19.400	20.900
E44	I	07	003	BLACKSTONE	CUATRICICLO	JX250ST						17.100	18.500	19.900	21.900	24.000
E44	I	07	002	BLACKSTONE	CUATRICICLO	JX250ST-2						17.200	18.600	20.000	22.000	24.100
E44	I	07	001	BLACKSTONE	CUATRICICLO	JX250ST-4A						17.100	18.500	19.900	21.900	24.000
E44	I	07	004	BLACKSTONE	CUATRICICLO	JX50ST-4						9.600	10.200			
018	I	19	218	BMW	MOTOCICLETA	650	41.300	45.900	51.000	56.600	63.000	69.900	77.800	85.400		
018	I	19	198	BMW	MOTOCICLETA	F 650	52.100	57.800	64.300	69.000	75.900	82.800	89.700	96.600	103.600	110.500
018	I	19	239	BMW	MOTOCICLETA	F 650 GS	51.000	56.600	62.900	67.500	74.300	81.000	87.700	94.500	101.300	108.000
018	I	19	238	BMW	MOTOCICLETA	F 650 GS DAKAR	42.200	46.900	52.200	57.900	64.400	71.500	79.500	87.300		
018	I	19	231	BMW	MOTOCICLETA	F 650 SM	51.300	56.900	63.300	68.000	74.700	81.500	88.300	95.100	102.000	108.700
018	I	19	431	BMW	MOTOCICLETA	F 700 GS										145.300
018	I	19	352	BMW	MOTOCICLETA	F 800 GS					118.800	125.700	132.700	139.700	153.600	167.600
018	I	19	375	BMW	MOTOCICLETA	F 800 R							88.800	95.600	102.600	109.400
018	I	19	005	BMW	MOTOCICLETA	F650	52.500	58.200	64.800	69.500	76.500	83.400	90.300	97.300	104.300	111.200
018	I	19	316	BMW	MOTOCICLETA	F800ST				66.700	74.000	82.300	91.500	101.600	111.700	
018	I	19	353	BMW	MOTOCICLETA	G 450 X						63.200	70.200	78.100	85.600	
018	I	19	359	BMW	MOTOCICLETA	G 650 GS				97.300	104.300	111.300	118.200	125.200	132.100	139.100
018	I	19	336	BMW	MOTOCICLETA	G650 X CHALLENGE						68.200	75.700	82.600	89.500	
018	I	19	335	BMW	MOTOCICLETA	G650 X COUNTRY				60.100	66.800	74.300	82.400	90.700		
018	I	19	294	BMW	MOTOCICLETA	GR 1200	90.600									
018	I	19	337	BMW	MOTOCICLETA	K1200 R			85.100	94.500	105.000	116.700	136.200	149.800	156.500	163.400
018	I	19	293	BMW	MOTOCICLETA	K1200GT	96.200	103.200	111.200	123.600	137.300	152.500	169.500	186.300		
018	I	19	221	BMW	MOTOCICLETA	K1200LT	113.000	125.600	139.600	155.100	172.400	191.500	212.700	234.300		
018	I	19	384	BMW	MOTOCICLETA	K1300GT	97.700	104.800	113.000	125.500	139.400	154.900	172.100	189.200		
018	I	19	383	BMW	MOTOCICLETA	K1300R			85.800	95.400	106.000	117.800	137.400	151.100	157.900	164.800
018	I	19	365	BMW	MOTOCICLETA	K1300S			86.300	95.900	106.600	118.400	138.100	151.900	158.800	165.800

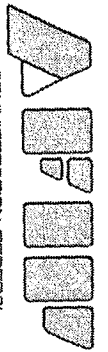
N = Nacional  
I = Importado



1500

CÓDIGO			MARCA	TIPO	MODELO	AÑOS DE FABRICACIÓN											
Fab	Marca	Mod				2004	2005	2006	2007	2008	2009	2010	2011	2012	2013		
018	I	19	195	BMW	MOTOCICLETA	R 1100 GS	64.900										
018	I	19	194	BMW	MOTOCICLETA	R 1100 RS	65.000										
018	I	19	196	BMW	MOTOCICLETA	R 1100 RT		97.000	107.800	119.700	133.000	147.800	159.500	166.500	173.500	180.400	
018	I	19	252	BMW	MOTOCICLETA	R 1150 RT	94.400	101.200	109.100	121.200	134.700	149.600	166.300	182.800			
018	I	19	213	BMW	MOTOCICLETA	R1100S	89.400										
018	I	19	280	BMW	MOTOCICLETA	R1150 GS ADVENTURE	64.700										
018	I	19	226	BMW	MOTOCICLETA	R1150GS	68.900	77.800	86.400	96.100	106.700	118.500	131.700	146.300	154.900	163.900	
018	I	19	348	BMW	MOTOCICLETA	R1150R	64.000										
018	I	19	370	BMW	MOTOCICLETA	R1200		96.300	107.000	118.800	132.000	146.800	158.400	165.200	172.200	179.100	
018	I	19	292	BMW	MOTOCICLETA	R1200GS	68.200	77.000	85.500	95.100	105.600	117.400	130.400	144.900	153.400	162.300	
018	I	19	319	BMW	MOTOCICLETA	R1200GS ADVENTURE			103.600	115.100	127.900	145.200	155.300	162.100	168.900	175.600	
018	I	19	307	BMW	MOTOCICLETA	R1200RT		97.200	108.100	120.000	133.400	148.300	160.000	166.900	174.000	180.900	
018	I	19	374	BMW	MOTOCICLETA	S1000RR							150.700	157.600	164.400	171.300	
B25	I	19	012	BRAVA	MOTOCICLETA	ALPINA 110			2.100	2.300	2.600	3.000	3.400	3.800	4.300	4.700	
B25	I	19	019	BRAVA	MOTOCICLETA	ALPINA 125							5.200	5.900	6.200	6.600	
044	N	54	04	BRAVA	MOTOCICLETA	ALTINO 150			4.100	4.400	4.800	5.400	5.900	6.400	7.000	7.500	
B25	I	19	010	BRAVA	MOTOCICLETA	ALTINO 150			4.000	4.300	4.800	5.300	5.800	6.300	6.900	7.400	
044	N	54	12	BRAVA	MOTOCICLETA	APOLO 110			3.100	3.300	3.500	3.800	4.100	4.400			
B25	I	19	013	BRAVA	MOTOCICLETA	APOLO 110			3.100	3.300	3.600	3.800	4.100	4.400			
044	N	54	08	BRAVA	MOTOCICLETA	AQUILA 200											14.100
B25	I	19	014	BRAVA	MOTOCICLETA	ATHENE 125				2.100	2.400	3.300	3.600	3.900			
044	N	54	10	BRAVA	MOTOCICLETA	DAYSTAR ROUTIER 250							10.600	11.100	12.200	13.200	
B25	I	19	018	BRAVA	MOTOCICLETA	DAYSTAR ROUTIER 250							10.600	11.200	12.200	13.300	
044	N	54	07	BRAVA	MOTOCICLETA	ELEKTRA 150								6.700	7.100	7.600	
B25	I	19	025	BRAVA	MOTOCICLETA	ELEKTRA 150								6.700	7.100	7.600	
044	N	54	01	BRAVA	MOTOCICLETA	NEVADA 100							3.700	3.900	4.100	4.400	
B25	I	19	015	BRAVA	MOTOCICLETA	NEVADA 100							3.800	4.000	4.200	4.400	
044	N	54	02	BRAVA	MOTOCICLETA	NEVADA 110			2.000	2.400	2.700	2.900	3.200	3.700	4.100	4.600	
B25	I	19	011	BRAVA	MOTOCICLETA	NEVADA 110			2.000	2.300	2.700	2.900	3.200	3.600	4.100	4.600	
044	N	54	03	BRAVA	MOTOCICLETA	NEVADA 110 SP			2.500	2.800	3.000	3.300	3.700	4.100	4.600	5.000	
044	N	54	05	BRAVA	MOTOCICLETA	NEVADA 125								4.300	4.700	5.100	
B25	I	19	020	BRAVA	MOTOCICLETA	NEVADA 125								4.300	4.800	5.200	
044	N	54	09	BRAVA	MOTOCICLETA	NEVADA 125 SP								4.300	4.700	5.100	
044	N	54	11	BRAVA	MOTOCICLETA	TEXANA HS 200				5.300	5.900	6.400	7.100	7.800	8.300	8.900	
B25	I	19	016	BRAVA	MOTOCICLETA	TEXANA HS 200				5.400	5.900	6.500	7.100	7.900	8.400	9.000	
B25	I	18	017	BRAVA	SCOOTER	WINSTAR 150				4.900	5.300	5.900	6.400	6.800	7.300	7.800	
E76	I	07	002	CAN-AM	CUATRICICLO	DS 250						31.200	34.800	38.300	41.700	45.200	48.600
E76	I	07	019	CAN-AM	CUATRICICLO	DS 450 X						90.300	97.200	104.300	111.200	118.100	125.100
E76	I	07	020	CAN-AM	CUATRICICLO	DS 90									29.200	32.000	
E76	I	07	017	CAN-AM	CUATRICICLO	DS 90 X									30.500	33.300	
E76	I	07	018	CAN-AM	CUATRICICLO	DS450						90.200	97.100	104.100	111.100	118.000	124.900
E76	I	07	038	CAN-AM	CUATRICICLO	DS450 EFI XMX						87.500	94.300	101.100	107.800	114.500	121.200

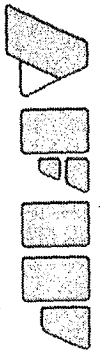
N = Nacional  
I = Importado



1500

CÓDIGO			MARCA	TIPO	MODELO	AÑOS DE FABRICACIÓN									
Fab	Marca	Mod				2004	2005	2006	2007	2008	2009	2010	2011	2012	2013
E76	I	07	039	CAN-AM	CUATRICICLO	DS450 EFI XXC				89.700	96.600	103.600	110.500	117.400	124.200
E76	I	07	063	CAN-AM	CUATRICICLO	OUTLANDER 500								103.400	111.700
E76	I	07	066	CAN-AM	CUATRICICLO	OUTLANDER 500 MAX				98.900	105.800	112.700	119.500	126.300	
E76	I	07	046	CAN-AM	CUATRICICLO	OUTLANDER 500 XT							103.100	111.400	
E76	I	07	052	CAN-AM	CUATRICICLO	OUTLANDER 800 R EFI X MR							163.700	177.200	
E76	I	07	012	CAN-AM	CUATRICICLO	OUTLANDER 800 XT							162.700	176.300	
E76	I	07	043	CAN-AM	CUATRICICLO	OUTLANDER 800R MAX XT						126.600	137.400	148.100	
E76	I	07	051	CAN-AM	CUATRICICLO	OUTLANDER MAX 400						91.500	99.000		
E76	I	07	036	CAN-AM	CUATRICICLO	OUTLANDER MAX 500 EFI XT				98.900	105.800	112.600	119.500	126.300	
E76	I	07	037	CAN-AM	CUATRICICLO	OUTLANDER MAX 800R EFI LTD							168.500	182.800	
E76	I	07	040	CAN-AM	CUATRICICLO	OUTLANDER MAX 800R EFI XT						130.400	141.600	152.600	
E76	I	07	035	CAN-AM	CUATRICICLO	OUTLANDER MAX 800R EFI XT-P				133.300	140.100	147.000	153.800	160.700	
E76	I	07	069	CAN-AM	CUATRICICLO	OUTLANDER MAX DPS 800R				132.700	139.500	146.300	153.100	160.000	
E76	I	07	021	CAN-AM	CUATRICICLO	OUTLANDER MAX LTD 800							167.300	181.400	
E76	I	07	044	CAN-AM	CUATRICICLO	OUTLANDER MAX XT 400				86.500	93.400	100.300	107.900	115.500	123.100
E76	I	07	005	CAN-AM	CUATRICICLO	OUTLANDER MAX XT 400 HO				86.400	93.300	100.200	107.900	115.400	123.100
E76	I	07	006	CAN-AM	CUATRICICLO	OUTLANDER MAX XT 650 HO EFI 4X4				103.200	110.100	116.900	123.800	130.700	
E76	I	07	027	CAN-AM	CUATRICICLO	RENEGADE 500				89.700	96.600	103.600	110.400	117.300	
E76	I	07	060	CAN-AM	CUATRICICLO	RENEGADE 1000 X XC							153.600	166.700	
E76	I	07	022	CAN-AM	CUATRICICLO	RENEGADE 500 EFI				89.000	95.900	102.800	109.700	116.500	
E76	I	07	009	CAN-AM	CUATRICICLO	RENEGADE 800 H.O. EFI			104.500	111.400	118.400	128.800	139.300	149.700	
E76	I	07	029	CAN-AM	CUATRICICLO	RENEGADE 800 R			103.300	110.200	117.000	127.300	137.700	148.000	
E76	I	07	033	CAN-AM	CUATRICICLO	RENEGADE 800 R EFI XXC						108.800	122.400	136.000	149.600
E76	I	07	045	CAN-AM	CUATRICICLO	RENEGADE 800 R XC						111.500	125.500	139.400	153.300
E76	I	07	025	CAN-AM	CUATRICICLO	RENEGADE 800 X						109.600	123.300	137.000	150.700
E76	I	06	048	CAN-AM	TRICICLO	SPYDER RS							195.300	211.200	227.300
E76	I	06	049	CAN-AM	TRICICLO	SPYDER RT						279.400	293.000	306.700	320.300
F20	I	07	001	CERRO	CUATRICICLO	FIRE 110R			3.900	4.200	4.500	4.900	5.400	5.800	6.300
F20	I	07	003	CERRO	CUATRICICLO	FORMER 250			7.300	7.900	8.800	9.600	10.600	11.700	13.800
F20	I	07	002	CERRO	CUATRICICLO	SPEED 200			4.700	5.100	5.600	6.100	6.600	7.400	8.700
F20	I	07	004	CERRO	CUATRICICLO	SUNNY				2.100	2.300	2.600	2.800	3.000	3.700
F20	I	07	006	CERRO	CUATRICICLO	XTREME 250			6.600	7.000	7.600	8.100	8.900	9.700	11.900
063	N	68	01	CERRO	MOTOCICLETA	BIX CE 110-21			2.700	2.900	3.200	3.400	3.600	3.800	4.200
F20	I	19	016	CERRO	MOTOCICLETA	BIX CE110-21			2.700	2.900	3.100	3.400	3.600	3.800	4.200
063	N	68	04	CERRO	MOTOCICLETA	CE 100			2.100	2.200	2.300	2.500	2.700	3.000	3.700
063	N	68	03	CERRO	MOTOCICLETA	CE 110			2.000	2.100	2.200	2.500	2.700	3.000	3.600
063	N	68	02	CERRO	MOTOCICLETA	CE 150-13			3.100	3.400	3.900	4.200	4.400	4.600	5.100
F20	I	19	007	CERRO	MOTOCICLETA	CE125-12			3.200	3.500	3.900	4.200	4.500	4.700	5.200
F20	I	19	013	CERRO	MOTOCICLETA	CE150-13			3.100	3.400	3.900	4.200	4.400	4.600	5.100
F20	I	19	020	CERRO	MOTOCICLETA	CERRO COW CE70								3.800	4.300
F20	I	19	019	CERRO	MOTOCICLETA	CERRO DOT CE70-7								4.500	5.200
063	N	68	05	CERRO	MOTOCICLETA	COLT CE 200				4.800	5.200	5.600	6.000	6.500	7.000

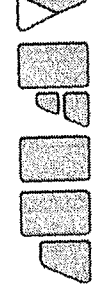
N = Nacional  
I = Importado



1500

CÓDIGO			MARCA	TIPO	MODELO	AÑOS DE FABRICACIÓN									
Fab	Marca	Mod				2004	2005	2006	2007	2008	2009	2010	2011	2012	2013
F20	I	19	018	CERRO	MOTOCICLETA	COLT CE 200				4.600	5.100	5.500	5.900	6.300	6.900
063	N	68	07	CERRO	MOTOCICLETA	COW CE 70								3.900	4.300
063	N	68	09	CERRO	MOTOCICLETA	DOT CE 70-7								4.500	5.200
F20	I	19	012	CERRO	MOTOCICLETA	FLY CE110			2.500	2.700	3.000	3.300	3.500	3.600	3.900
063	N	68	08	CERRO	MOTOCICLETA	LINK CE-110			2.000	2.100	2.200	2.400	2.600	3.000	3.300
F20	I	19	017	CERRO	MOTOCICLETA	LINK CE-110			2.000	2.100	2.300	2.500	2.700	3.000	3.300
F20	I	19	011	CERRO	MOTOCICLETA	LINKCE-110			2.000	2.100	2.200	2.400	2.600	2.900	3.300
F20	I	19	014	CERRO	MOTOCICLETA	PRINCE CE-150-16			3.300	3.700	4.000	4.500	4.900	5.300	5.800
F20	I	19	015	CERRO	MOTOCICLETA	PRINCE CE-250-16			4.600	5.000	5.400	5.800	6.100	6.800	7.600
063	N	68	06	CERRO	MOTOCICLETA	ROUTER CE 250-16								12.800	13.800
F20	I	19	008	CERRO	MOTOCICLETA	SCRATCH 200 R			3.400	3.700	4.000	4.400	4.800	5.300	5.700
F20	I	18	009	CERRO	SCOOTER	MOV CE 125QT - 10			3.300	3.600	4.000	4.300	4.600	5.000	5.500
F20	I	18	010	CERRO	SCOOTER	R9 CE125T - 8			3.300	3.600	3.900	4.300	4.600	5.000	5.400
F20	I	18	008	CERRO	SCOOTER	SCRATCH 200 R			3.400	3.700	4.100	4.500	4.900	5.300	5.800
G93	I	07	007	CORVEN	CUATRICICLO	LX 250								17.500	18.500
G93	I	07	014	CORVEN	CUATRICICLO	TERRAIN 150								13.900	15.000
G93	I	07	008	CORVEN	CUATRICICLO	TERRAIN 250							17.300	18.400	19.400
G93	I	07	015	CORVEN	CUATRICICLO	TERRAIN 250S							17.600	18.700	19.800
G93	I	07	016	CORVEN	CUATRICICLO	TERRAIN 250X									23.700
054	N	56	07	CORVEN	MOTOCICLETA	DX 70								4.800	5.100
G93	I	19	002	CORVEN	MOTOCICLETA	ENERGY 110					3.600	4.000	4.300	4.800	5.200
054	N	56	01	CORVEN	MOTOCICLETA	ENERGY 110 BY CORVEN					3.600	4.100	4.400	4.800	5.200
G93	I	19	005	CORVEN	MOTOCICLETA	ENERGY 110 BY CORVEN					3.700	4.100	4.400	4.800	5.300
054	N	56	08	CORVEN	MOTOCICLETA	EXPERT 80								4.000	4.500
G93	I	19	003	CORVEN	MOTOCICLETA	HUNTER 150					4.600	5.000	5.500	6.000	6.500
054	N	56	03	CORVEN	MOTOCICLETA	HUNTER 150 BY CORVEN					4.600	5.100	5.500	6.000	6.600
G93	I	19	004	CORVEN	MOTOCICLETA	HUNTER 150 BY CORVEN					4.600	5.100	5.500	6.000	6.600
054	N	56	09	CORVEN	MOTOCICLETA	HUNTER 160									8.500
G93	I	19	011	CORVEN	MOTOCICLETA	HUNTER 160					4.700	5.100	5.500	6.100	6.600
054	N	56	10	CORVEN	MOTOCICLETA	HUNTER 200									11.400
G93	I	19	013	CORVEN	MOTOCICLETA	HUNTER 200									11.200
054	N	56	06	CORVEN	MOTOCICLETA	INDIANA 256 BY CORVEN						8.600	9.300	10.300	11.200
G93	I	19	001	CORVEN	MOTOCICLETA	MIRAGE 110					3.000	3.200	3.400	3.800	4.300
054	N	56	02	CORVEN	MOTOCICLETA	MIRAGE 110 BY CORVEN					3.000	3.200	3.400	3.900	4.300
G93	I	19	006	CORVEN	MOTOCICLETA	MIRAGE 110 BY CORVEN					2.900	3.200	3.400	3.800	4.200
054	N	56	04	CORVEN	MOTOCICLETA	TRIAx 150						6.800	7.600	8.500	9.500
G93	I	19	009	CORVEN	MOTOCICLETA	TRIAx 150						6.800	7.700	8.500	9.500
054	N	56	12	CORVEN	MOTOCICLETA	TRIAx 200				7.000	7.500	8.600	9.300	10.200	11.300
G93	I	19	010	CORVEN	MOTOCICLETA	TRIAx 200				6.900	7.400	8.500	9.200	10.100	11.100
054	N	56	05	CORVEN	MOTOCICLETA	TRIAx 200 MOTARD				6.900	7.400	8.400	9.200	10.000	11.100
054	N	56	11	CORVEN	MOTOCICLETA	TRIAx 250									12.500
G93	I	19	012	CORVEN	MOTOCICLETA	TRIAx 250									12.500

N = Nacional  
I = Importado



1500

CÓDIGO			MARCA	TIPO	MODELO	AÑOS DE FABRICACIÓN										
Fab	Marca	Mod				2004	2005	2006	2007	2008	2009	2010	2011	2012	2013	
001	N	01	03	DA DALT	CICLOMOTOR	CICLOCARGA					2.600	2.900	3.200	3.300	3.400	3.600
007	N	01	03	DA DALT	CICLOMOTOR	CICLOCARGA					2.600	2.900	3.200	3.300	3.400	3.600
001	N	01	13	DA DALT	CICLOMOTOR	CICLOCARGA DOBLE BANDEJA					2.500	2.900	3.200	3.300	3.400	3.500
001	N	01	30	DA DALT	MOTOCICLETA	DS 110					3.600	3.900	4.400	4.600	4.900	5.200
001	N	01	29	DA DALT	SIN ESPECIFICACION	CHAT							2.700	2.900	3.100	3.300
001	N	01	28	DA DALT	SIN ESPECIFICACION	SIGNIA				2.200	2.400	2.600	2.800	3.000	3.300	
150	I	19	017	DAELIM	MOTOCICLETA	DAYSTAR							13.000	14.000	15.100	16.200
379	I	19	007	DUCATI	MOTOCICLETA	748	70.900	78.800	87.600	97.300	108.200	120.200	133.500			
379	I	19	032	DUCATI	MOTOCICLETA	749	62.200	69.000	76.700	85.200	94.600	105.200	116.900			
379	I	19	020	DUCATI	MOTOCICLETA	748 S	63.100	70.100	77.900	86.500	96.100	106.900	118.800			
379	I	19	008	DUCATI	MOTOCICLETA	748 SPS	61.800	68.600	76.200	84.700	94.000	104.600	116.200			
379	I	19	023	DUCATI	MOTOCICLETA	748R	62.700	69.600	77.400	85.900	95.400	106.100	117.900			
379	I	19	025	DUCATI	MOTOCICLETA	749 S	67.600	75.100	83.400	92.600	103.000	114.400	127.100			
379	I	19	028	DUCATI	MOTOCICLETA	999 S	107.300	119.300	132.600	147.300	163.700	181.900	202.100			
379	I	19	002	DUCATI	MOTOCICLETA	M750	70.400	78.200	86.900	96.600	107.300	119.200	132.400			
379	I	19	013	DUCATI	MOTOCICLETA	MONSTER 600	40.400	44.800	49.800	55.300	61.500	68.400	75.900			
379	I	19	012	DUCATI	MOTOCICLETA	MONSTER 600 DARK	41.700	46.400	51.500	57.300	63.600	70.600	78.500			
379	I	19	067	DUCATI	MOTOCICLETA	MONSTER 620	40.500	44.900	50.000	55.500	61.700	68.600	76.200			
379	I	19	069	DUCATI	MOTOCICLETA	MONSTER 620 DARK	41.100	45.700	50.800	56.500	62.700	69.600	77.400			
379	I	19	038	DUCATI	MOTOCICLETA	MONSTER 620 DARK I.E.	40.900	45.300	50.500	56.000	62.200	69.200	76.800			
379	I	19	015	DUCATI	MOTOCICLETA	MONSTER 750	95.600	106.200	118.100	131.200	145.800	162.000	180.000			
379	I	19	014	DUCATI	MOTOCICLETA	MONSTER 750 DARK	62.000	68.800	76.500	85.000	94.400	105.000	116.600			
379	I	19	016	DUCATI	MOTOCICLETA	MONSTER 900	53.200	59.200	65.700	73.000	81.200	90.200	100.200			
379	I	19	019	DUCATI	MOTOCICLETA	MONSTER 900 CROMO	56.200	62.500	69.400	77.200	85.700	95.200	105.800			
379	I	19	017	DUCATI	MOTOCICLETA	MONSTER 900 DARK	52.600	58.500	65.000	72.200	80.200	89.100	99.000			
379	I	19	018	DUCATI	MOTOCICLETA	MONSTER 900S	48.800	54.300	60.400	67.100	74.500	82.800	92.000			
379	I	19	022	DUCATI	MOTOCICLETA	MONSTER 900S 4	56.700	63.000	70.000	77.900	86.500	96.000	106.700			
379	I	19	068	DUCATI	MOTOCICLETA	MONSTER S2R 1000	52.200	58.100	64.500	71.600	79.600	88.400	98.300			
379	I	19	040	DUCATI	MOTOCICLETA	MONSTER S4R	68.000	75.500	83.900	93.200	103.600	115.000	127.800			
379	I	19	041	DUCATI	MOTOCICLETA	MONSTER S4R TESTASTRETTA	67.500	74.900	83.300	92.500	102.800	114.200	126.900			
379	I	19	042	DUCATI	MOTOCICLETA	MONSTER S4RS TESTASTRETTA	67.800	75.300	83.700	93.000	103.400	114.800	127.600			
379	I	19	026	DUCATI	MOTOCICLETA	MULTISTRADA	64.500	71.700	79.700	88.500	98.300	109.300	121.400			
379	I	19	036	DUCATI	MOTOCICLETA	MULTISTRADA 1000 DS	63.200	70.100	78.000	86.600	96.200	106.900	118.800			
379	I	19	029	DUCATI	MOTOCICLETA	MULTISTRADA 1000DS S	63.100	70.100	77.900	86.500	96.100	106.800	118.600			
379	I	19	037	DUCATI	MOTOCICLETA	PAUL SMART 1000	68.300	75.900	84.300	93.600	104.000	115.600	128.500			
379	I	19	030	DUCATI	MOTOCICLETA	PAUL SMART 1000 LE	69.900	77.700	86.300	95.900	106.500	118.400	131.600			
379	I	19	033	DUCATI	MOTOCICLETA	SPORT 1000	50.400	56.100	62.300	69.200	76.900	85.400	94.900			
379	I	19	011	DUCATI	MOTOCICLETA	SPORT TOURING 2	62.500	69.500	77.200	85.800	95.200	105.800	117.600			
379	I	19	005	DUCATI	MOTOCICLETA	SPORT TOURING 4	70.100	78.000	86.700	96.300	107.000	118.800	132.000			
379	I	19	070	DUCATI	MOTOCICLETA	ST3	60.500	67.300	74.800	83.100	92.300	102.500	113.900			
379	I	19	010	DUCATI	MOTOCICLETA	SUPER SPORT 750	49.300	54.700	60.800	67.600	75.000	83.400	92.700			
379	I	19	009	DUCATI	MOTOCICLETA	SUPER SPORT 900	49.700	55.300	61.400	68.200	75.800	84.200	93.600			

N = Nacional  
I = Importado

1500

CÓDIGO			MARCA	TIPO	MODELO	AÑOS DE FABRICACIÓN											
Fab	Marca	Mod				2004	2005	2006	2007	2008	2009	2010	2011	2012	2013		
013	N	48	01	GARELLI SAHEL	MOTOCICLETA	SAHEL 150					4.600	5.100					
013	N	48	02	GARELLI SAHEL	MOTOCICLETA	SAHEL 200						5.400	5.800	6.300	6.800	7.300	
047	N	03	11	GILERA	CICLOMOTOR	GA 50-4T	1.400	1.600	1.700	1.900	2.100						
047	N	03	14	GILERA	CICLOMOTOR	GA 50-4T PRONTO	1.400	1.600	1.700	1.900	2.100						
047	N	03	12	GILERA	CICLOMOTOR	GA 70-4T	1.600	1.700	1.900	2.100							
047	N	03	15	GILERA	CICLOMOTOR	GA 70-4T PRONTO	1.600	1.700	1.900	2.100							
047	N	03	10	GILERA	CICLOMOTOR	GA-50	1.400	1.500	1.600	1.800							
047	N	03	13	GILERA	CICLOMOTOR	GA-50 PRONTO	1.400	1.600	1.700	1.900	2.200						
047	N	03	16	GILERA	CICLOMOTOR	VC 70			1.400	1.500	1.600	1.800	2.100	2.300	2.500		
047	N	03	28	GILERA	CUATRICICLO	FR-125 SH			4.300	4.800	5.400	5.900	6.400	7.000	7.700	8.600	
202	I	07	046	GILERA	CUATRICICLO	FR 250			11.800	12.900	13.900	15.000	16.100	17.700	19.300	20.900	
202	I	07	066	GILERA	CUATRICICLO	FR110 FREE RUNNER								5.100	5.700	6.100	
202	I	07	067	GILERA	CUATRICICLO	FR150 FREE RUNNER								9.600	10.500	11.300	
003	N	03	24	GILERA	CUATRICICLO	FR-150 R			4.800	5.400	5.900	6.400	7.000	7.600	8.400	9.100	
202	I	07	060	GILERA	CUATRICICLO	FR200 HOT BEAR							16.100	17.200	18.300	19.400	
003	N	03	25	GILERA	CUATRICICLO	FR-200 R			5.200	5.600	6.000	6.600	7.300	8.300	9.300	10.300	
202	I	07	045	GILERA	CUATRICICLO	FR-200R			5.200	5.700	6.100	6.600	7.400	8.400	9.400	10.300	
003	N	03	26	GILERA	CUATRICICLO	FR-250			11.700	12.800	13.900	14.900	16.000	17.600	19.200	20.800	
047	N	03	27	GILERA	CUATRICICLO	FR-250								11.400	12.400	13.500	
202	I	07	068	GILERA	CUATRICICLO	FR250 FREE RUNNER								11.300	12.400	13.500	
202	I	07	064	GILERA	CUATRICICLO	FR250 HOT BEAR			11.700	12.800	13.900	15.000	16.000	17.600	19.200	20.800	
202	I	07	069	GILERA	CUATRICICLO	FR250 WC FREE RUNNER								13.200	14.300	15.300	
003	N	03	21	GILERA	CUATRICICLO	FREE RUNNER 4T 125 F/D			4.700	5.300	5.800	6.300	6.900	7.500	8.200	9.000	
202	I	07	044	GILERA	CUATRICICLO	FR-X250				6.600	7.400						
202	I	07	048	GILERA	CUATRICICLO	FRX300			11.600	12.700	13.700	14.800	15.800	16.900	19.000	21.100	
003	N	03	22	GILERA	CUATRICICLO	LM-50			1.800	1.900	2.100						
003	N	03	23	GILERA	CUATRICICLO	LM-50			1.800	1.900	2.200						
202	I	07	058	GILERA	CUATRICICLO	XKODIAC 250										13.800	
202	I	07	057	GILERA	CUATRICICLO	XKODIAC 250 MOTARD										13.700	
202	I	19	009	GILERA	MOTOCICLETA	AX100	1.800	1.900	2.100	2.200							
202	I	19	034	GILERA	MOTOCICLETA	C110 ESTILO	1.600	1.700	1.900	2.100	2.500	2.800	3.100	3.400	3.700		
202	I	19	043	GILERA	MOTOCICLETA	FU	1.700	1.900	2.100	2.600	3.000	3.400	3.800	4.300	4.800	5.300	
047	N	03	01	GILERA	MOTOCICLETA	FUTURA	1.700	1.900	2.100	2.600	3.000	3.400	3.800	4.300	4.800	5.300	
047	N	03	19	GILERA	MOTOCICLETA	FUTURA	1.700	1.900	2.200	2.600	3.000	3.500	3.900	4.300	4.900	5.400	
202	I	19	029	GILERA	MOTOCICLETA	FUTURA	1.700	1.900	2.100	2.600	3.000	3.400	3.800	4.300	4.800	5.300	
202	I	19	025	GILERA	MOTOCICLETA	FUTURA 110	1.700	1.900	2.200	2.600	3.000	3.400	3.900	4.300	4.800	5.400	
202	I	19	049	GILERA	MOTOCICLETA	FX-125			2.400	2.600	2.800	3.200	3.600	4.100	4.600	5.100	
202	I	01	063	GILERA	MOTOCICLETA	G1							13.700	14.800	15.800	16.900	
202	I	19	063	GILERA	MOTOCICLETA	G1							13.800	14.900	16.000	17.000	
202	I	19	053	GILERA	MOTOCICLETA	GA125				4.200	4.600	5.000	5.300	5.900	6.400		
047	N	03	22	GILERA	MOTOCICLETA	GA-125				4.200	4.600	5.100	5.400	5.900	6.500		
202	I	19	032	GILERA	MOTOCICLETA	GLA 110	2.100	2.400	2.600	2.800	3.000	3.200	3.800	4.300	4.800	5.400	

N = Nacional  
I = Importado



"2014 - Año de Homenaje al Almirante Guillermo Brown, en el Bicentenario del Combate Naval de Montevideo"

1500

CÓDIGO			MARCA	TIPO	MODELO	AÑOS DE FABRICACIÓN										
Fab	Marca	Mod				2004	2005	2006	2007	2008	2009	2010	2011	2012	2013	
202	I	19	027	GILERA	MOTOCICLETA	GLA100	2.200	2.400	2.600	2.800	3.000	3.200	3.800	4.300	4.900	5.400
047	N	03	07	GILERA	MOTOCICLETA	GLA-110	2.100	2.300	2.500	2.700	3.000	3.200	3.700	4.200	4.800	5.300
202	I	19	008	GILERA	MOTOCICLETA	JL150	3.800	4.400	4.900	5.400	6.000	6.500	7.100	7.800	8.700	9.600
202	I	19	004	GILERA	MOTOCICLETA	LC 150	3.800	4.300	4.800	5.400	5.900	6.400	7.000	7.700	8.600	9.400
202	I	19	007	GILERA	MOTOCICLETA	QAX100	1.800	1.900	2.100	2.200						
202	I	19	026	GILERA	MOTOCICLETA	QM 100	1.800	1.900	2.000	2.100						
202	I	19	019	GILERA	MOTOCICLETA	QM100-12	1.800	1.900	2.000	2.200						
202	I	19	013	GILERA	MOTOCICLETA	QM100-7B	1.900	2.000	2.100	2.200						
202	I	19	016	GILERA	MOTOCICLETA	QM100-9	1.800	2.000	2.100	2.200						
202	I	19	022	GILERA	MOTOCICLETA	QM110-7B	1.800	1.900	2.000	2.100						
047	N	03	05	GILERA	MOTOCICLETA	QM110-9	2.100	2.400	2.600	2.800						
047	N	03	08	GILERA	MOTOCICLETA	QM125-10	2.700	2.900	3.100	3.300						
202	I	19	021	GILERA	MOTOCICLETA	QM125-11A	1.800	1.900	2.000	2.100						
202	I	19	014	GILERA	MOTOCICLETA	QM125-7B	1.800	1.900	2.000	2.200						
047	N	03	21	GILERA	MOTOCICLETA	QM125T-10A	2.700	2.900	3.100	3.300	3.700	4.300	4.800	5.300	6.400	7.500
003	N	03	29	GILERA	MOTOCICLETA	SMASH	1.900	2.000	2.100	2.300	2.500	2.700	3.000	3.300	3.600	3.900
047	N	03	17	GILERA	MOTOCICLETA	SMASH	1.900	2.000	2.100	2.400	2.600	2.800	3.000	3.300	3.600	4.000
202	I	19	042	GILERA	MOTOCICLETA	SMASH	1.900	2.000	2.100	2.300	2.500	2.700	3.000	3.300	3.600	3.900
003	N	03	31	GILERA	MOTOCICLETA	SMASH R	1.900	2.000	2.100	2.300	2.500	2.700	2.900	3.300	3.600	3.900
047	N	03	26	GILERA	MOTOCICLETA	SMASH R	1.900	2.000	2.100	2.300	2.500	2.700	2.900	3.300	3.600	3.900
003	N	03	30	GILERA	MOTOCICLETA	SMASH T			2.400	2.600	3.000	3.400	3.700	4.000	4.300	4.700
003	N	03	32	GILERA	MOTOCICLETA	SMX 200					4.700	5.300	5.800	6.500	7.200	8.000
202	I	19	065	GILERA	MOTOCICLETA	SMX 400						19.300	21.500	23.600	25.800	
202	I	19	062	GILERA	MOTOCICLETA	VC 200 R						7.100	7.900	8.700	9.500	
047	N	03	25	GILERA	MOTOCICLETA	VC 200R						7.300	8.000	8.900	9.800	
047	N	03	06	GILERA	MOTOCICLETA	VC125	2.200	2.500	2.700	2.900	3.100	3.400	3.700	4.100	4.400	
202	I	19	038	GILERA	MOTOCICLETA	VC125	2.300	2.500	2.700	2.900	3.100	3.500	3.800	4.100	4.400	
047	N	03	23	GILERA	MOTOCICLETA	VC150					4.200	4.700	5.300	5.800	6.300	6.900
202	I	19	050	GILERA	MOTOCICLETA	VC150					4.300	4.800	5.400	5.900	6.400	7.000
202	I	19	056	GILERA	MOTOCICLETA	VC-R 250						8.500	9.000	10.100	11.200	
202	I	19	024	GILERA	MOTOCICLETA	YL 150	3.800	4.300	4.800	5.400	5.900	6.500	7.000	7.800	8.600	9.500
202	I	19	061	GILERA	MOTOCICLETA	YL 200							5.000	5.600	6.200	6.800
202	I	19	054	GILERA	MOTOCICLETA	YL 275					6.400	7.000	7.500	8.100	8.800	9.600
047	N	03	24	GILERA	MOTOCICLETA	YL200							5.000	5.600	6.200	6.800
202	I	18	049	GILERA	SCOOTER	FX-125			2.400	2.600	2.800	3.300	3.700	4.100	4.700	5.200
202	I	18	039	GILERA	SCOOTER	QM125T-10A	2.700	2.900	3.200	3.400	3.800	4.400	4.900	5.400	6.500	7.600
047	N	03	20	GILERA	SCOOTER	QM125T-10D	2.900	3.100	3.500	4.000	4.700	5.100	5.600	6.200	6.700	7.600
202	I	18	040	GILERA	SCOOTER	QM125T-10D	2.800	3.000	3.400	3.900	4.500	4.900	5.500	6.000	6.500	7.400
202	I	18	037	GILERA	SCOOTER	SPEEDY	2.700	2.900	3.100	3.300	3.800	4.300	4.800	5.400	6.500	7.500
202	I	18	036	GILERA	SCOOTER	SUPER	2.900	3.100	3.400	4.000	4.600	5.000	5.600	6.100	6.600	7.500
202	I	18	018	GILERA	SCOOTER	YL125T-3	3.800	4.300	4.900	5.400	6.000	6.500	7.000	7.800	8.700	9.500
047	N	03	04	GILERA	SIN ESPECIFICACION	C110 ESTILO	1.600	1.700	1.900	2.100	2.500	2.800	3.100	3.400	3.700	

N = Nacional  
I = Importado

1500

CÓDIGO			MARCA	TIPO	MODELO	AÑOS DE FABRICACIÓN														
Fab	Marca	Mod				2004	2005	2006	2007	2008	2009	2010	2011	2012	2013					
047	N	03	09	GILERA	SIN ESPECIFICACION	QAX110-4T	1.800	1.900	2.000	2.100										
047	N	03	02	GILERA	SIN ESPECIFICACION	QAX-125	1.800	1.900	2.000	2.100										
047	N	03	18	GILERA	SIN ESPECIFICACION	YL 150	3.800	4.300	4.800	5.400	5.900	6.500	7.000	7.800	8.600	9.500				
A18	I	07	008	GUERRERO	CUATRICICLO	GFT110 MAPUCHE			4.200	4.600	5.000	5.500	6.000	6.600	7.200	7.900				
A18	I	07	019	GUERRERO	CUATRICICLO	GFT150 MAPUCHE					5.500	6.100	6.600	7.200	8.000					
A18	I	07	012	GUERRERO	CUATRICICLO	GFT200 MAPUCHE				6.800	7.800	8.700	9.700	10.800	11.900	13.000				
A18	I	07	009	GUERRERO	CUATRICICLO	GFT250 MAPUCHE				9.600	10.600	11.700	12.700	13.800	15.400	17.000	18.600			
A18	I	07	028	GUERRERO	CUATRICICLO	GFT250 S MAPUCHE				9.700	10.800	11.800	12.900	14.000	15.600	17.200	18.800			
A18	I	07	013	GUERRERO	CUATRICICLO	GFT300 MAPUCHE				11.300	12.400	13.500	14.500	15.600	16.700	17.800				
042	N	45	14	GUERRERO	MOTOCICLETA	G 50				1.900	2.200	2.400	2.600	2.800	3.000	3.500				
042	N	45	10	GUERRERO	MOTOCICLETA	G100 DE LUXE				2.100	2.300	2.700	3.000	3.300	3.600	4.000	4.400			
042	N	45	20	GUERRERO	MOTOCICLETA	G100 TRIP				2.400	2.700	2.900	3.100	3.300	3.600	3.900	4.600			
042	N	45	23	GUERRERO	MOTOCICLETA	G110				3.300	3.500	3.700	4.000	4.500						
A18	I	19	007	GUERRERO	MOTOCICLETA	G110				3.200	3.400	3.600	3.900	4.300						
042	N	45	32	GUERRERO	MOTOCICLETA	G110 FLASH				3.200	3.400	3.600	3.900	4.400						
042	N	45	27	GUERRERO	MOTOCICLETA	G110 TRIP				2.500	2.700	2.900	3.100	3.300	3.700	4.000	4.600			
A18	I	19	023	GUERRERO	MOTOCICLETA	G110 TRIP				2.500	2.700	2.900	3.100	3.300	3.600	4.000	4.600			
042	N	45	42	GUERRERO	MOTOCICLETA	G110DB				2.200	2.400	2.700	3.000	3.400	3.700	4.100	4.500			
042	N	45	24	GUERRERO	MOTOCICLETA	G110DL				2.200	2.400	2.700	3.000	3.300	3.700	4.100	4.400			
042	N	45	33	GUERRERO	MOTOCICLETA	G110DL				2.200	2.400	2.700	3.000	3.300	3.700	4.100	4.400			
A18	I	19	006	GUERRERO	MOTOCICLETA	G110DL				2.200	2.400	2.700	3.000	3.400	3.700	4.100	4.500			
042	N	45	19	GUERRERO	MOTOCICLETA	G50 AE				1.900	2.100	2.400	2.600	2.800	3.000	3.400				
042	N	45	31	GUERRERO	MOTOCICLETA	G50AE ECONO				1.900	2.100	2.300	2.500	2.800	3.000	3.400				
042	N	45	29	GUERRERO	MOTOCICLETA	G90 ECONO				2.000	2.200	2.400	2.600	2.800	3.200	3.500	3.800			
042	N	45	06	GUERRERO	MOTOCICLETA	GC 125				2.700	3.200	3.800	4.300	4.800	5.400	5.900	6.400	7.000		
A18	I	19	005	GUERRERO	MOTOCICLETA	GC 125				2.600	3.200	3.700	4.200	4.800	5.300	5.800	6.300	6.900		
042	N	45	26	GUERRERO	MOTOCICLETA	GC125QUEEN				2.700	3.300	3.800	4.300	4.900	5.400	6.000	6.500	7.100		
042	N	45	50	GUERRERO	MOTOCICLETA	GC150 QUEEN				2.700	3.300	3.800	4.300	4.900	5.400	6.000	6.500	7.100		
042	N	45	47	GUERRERO	MOTOCICLETA	GC200										7.500	8.200	9.200		
042	N	45	52	GUERRERO	MOTOCICLETA	GC200 QUEEN										7.400	8.100	9.100		
042	N	45	40	GUERRERO	MOTOCICLETA	GE 110									4.200	4.700	5.100			
042	N	45	37	GUERRERO	MOTOCICLETA	GK110							2.400	2.800	3.000	3.500	3.900	4.400		
042	N	45	15	GUERRERO	MOTOCICLETA	GMX 150	3.500	3.800	4.100	4.400	4.800	5.100	5.500	6.000	6.500	7.000				
A18	I	19	022	GUERRERO	MOTOCICLETA	GMX 150	3.400	3.800	4.100	4.400	4.700	5.100	5.500	5.900	6.500	7.000				
042	N	45	36	GUERRERO	MOTOCICLETA	GMX250						6.700	7.300	7.900	8.900	9.800	10.900			
A18	I	19	016	GUERRERO	MOTOCICLETA	GMX250						6.700	7.200	7.800	8.800	9.700	10.700			
042	N	45	30	GUERRERO	MOTOCICLETA	GN110 KEOKEN				1.900	2.100	2.400	2.600	2.900	3.200	3.500	4.000			
A18	I	19	030	GUERRERO	MOTOCICLETA	GRF250										30.300	32.400	34.600		
A18	I	19	029	GUERRERO	MOTOCICLETA	GRF250X										23.500	27.800	32.000		
042	N	45	45	GUERRERO	MOTOCICLETA	GRF70							2.900	3.200	3.600	4.000				
042	N	45	51	GUERRERO	MOTOCICLETA	GRF90														5.800
042	N	45	39	GUERRERO	MOTOCICLETA	GSL 150										5.800	6.300	6.900		

N = Nacional  
I = Importado

1500

CÓDIGO			MARCA	TIPO	MODELO	AÑOS DE FABRICACIÓN										
Fab	Marca	Mod				2004	2005	2006	2007	2008	2009	2010	2011	2012	2013	
A18	I	19	024	GUERRERO	MOTOCICLETA	GT 70					2.800	3.200	3.700	4.300	4.800	5.600
042	N	45	25	GUERRERO	MOTOCICLETA	GT110			3.200	3.400	3.600					
042	N	45	34	GUERRERO	MOTOCICLETA	GT70					2.800	3.200	3.700	4.300	4.800	5.500
042	N	45	38	GUERRERO	MOTOCICLETA	GVL400						21.300	23.500	25.600	26.700	
A18	I	19	031	GUERRERO	MOTOCICLETA	GVL400						21.300	23.500	25.600	26.700	
042	N	45	04	GUERRERO	MOTOCICLETA	GXL 125	3.000	3.200	3.400	3.800	4.300	4.800	5.400	5.900	6.400	7.000
042	N	45	48	GUERRERO	MOTOCICLETA	GXL150								6.100	6.500	7.100
042	N	45	46	GUERRERO	MOTOCICLETA	GXM200								7.100	7.600	8.500
042	N	45	28	GUERRERO	MOTOCICLETA	GXR200 TUNDRA			4.100	4.500	4.900	5.300	5.700	6.200	6.600	7.200
A18	I	19	010	GUERRERO	MOTOCICLETA	GXR200 TUNDRA			4.200	4.500	4.900	5.400	5.800	6.200	6.600	7.300
042	N	45	08	GUERRERO	MOTOCICLETA	WG 100			3.200	3.500	3.700	4.000	4.400			
179	I	19	130	HARLEY DAVIDSON	MOTOCICLETA	1200 CUSTOM XLC				71.900	79.900	88.800	93.700	98.700		
179	I	19	128	HARLEY DAVIDSON	MOTOCICLETA	1200 LOW XL				70.900	78.800	87.600	92.400	97.300		
179	I	19	143	HARLEY DAVIDSON	MOTOCICLETA	DYNA STREET BOB				72.900	81.000	89.900	100.000	105.500	111.100	
179	I	19	111	HARLEY DAVIDSON	MOTOCICLETA	DYNA SUPERGILDE				68.300	75.900	84.300	93.700	98.900	104.000	
179	I	19	114	HARLEY DAVIDSON	MOTOCICLETA	DYNA SUPERGLIDE				68.800	76.500	85.000	94.400	99.700	104.900	
179	I	19	058	HARLEY DAVIDSON	MOTOCICLETA	DYNA WIDE GLIDE	77.900	86.600	96.200	106.800	118.700	131.900	139.200	146.500		
179	I	19	025	HARLEY DAVIDSON	MOTOCICLETA	E.CLIDE	84.200	93.500	103.900	115.400	128.300	142.600	150.500	158.400		
179	I	19	043	HARLEY DAVIDSON	MOTOCICLETA	ELECTRA GLIDE	83.100	92.300	102.500	113.900	126.600	140.700	148.500	156.300		
179	I	19	034	HARLEY DAVIDSON	MOTOCICLETA	FAT BOY	84.200	93.500	103.900	115.400	128.200	142.500	150.400	158.300	166.500	174.600
179	I	19	067	HARLEY DAVIDSON	MOTOCICLETA	FLH 1200	50.300	55.900	62.100	68.900	76.700	85.100	89.900	94.700	103.200	
179	I	19	040	HARLEY DAVIDSON	MOTOCICLETA	FLHP ROAD KING POLICE	84.400	93.900	104.300	115.800	128.800	143.100	150.900	158.900		
179	I	19	003	HARLEY DAVIDSON	MOTOCICLETA	FLHR ROAD KING	86.100	95.700	106.300	118.100	131.300	145.900	153.900	162.000		
179	I	19	031	HARLEY DAVIDSON	MOTOCICLETA	FLHR ROAD KING POLICE	83.700	93.100	103.400	114.900	127.700	141.900	149.700	157.600		
179	I	19	089	HARLEY DAVIDSON	MOTOCICLETA	FLHRC ROAD KING CLASSIC	86.400	96.100	106.700	118.600	131.800	146.500	154.500	162.600		
179	I	19	038	HARLEY DAVIDSON	MOTOCICLETA	FLHRCI ROAD KING CLASSIC	85.000	94.500	105.000	116.600	129.600	144.100	152.000	160.000		
179	I	19	061	HARLEY DAVIDSON	MOTOCICLETA	FLHRI ROAD KING EFI	84.100	93.500	103.900	115.400	128.300	142.600	150.400	158.300		
179	I	19	084	HARLEY DAVIDSON	MOTOCICLETA	FLHRS ROAD KING CUSTOM	88.600	98.400	109.400	121.500	135.000	150.100	158.300	166.700		
179	I	19	069	HARLEY DAVIDSON	MOTOCICLETA	FLHRSI ROAD KING CUSTOM	89.000	98.900	109.900	122.100	135.700	150.800	159.100	167.500		
179	I	19	029	HARLEY DAVIDSON	MOTOCICLETA	FLHT ELECTRA GLIDE	84.200	93.500	103.900	115.500	128.300	142.600	150.500	158.400		
179	I	19	001	HARLEY DAVIDSON	MOTOCICLETA	FLHT ELECTRA GLIDE STANDARD	85.000	94.400	104.800	116.500	129.400	143.800	151.800	159.800		
179	I	19	008	HARLEY DAVIDSON	MOTOCICLETA	FLHTC ELECTRA GLIDE CLASSIC	85.500	94.900	105.500	117.200	130.200	144.800	152.800	160.800		
179	I	19	044	HARLEY DAVIDSON	MOTOCICLETA	FLHTCI ELECTRA GLIDE CLASSIC	83.700	93.000	103.300	114.700	127.500	141.700	149.600	157.500		
179	I	19	093	HARLEY DAVIDSON	MOTOCICLETA	FLHTCU ULTRA CLASS.ELECTRA GLIDE				103.200	114.700	127.400	134.500	141.600		
179	I	19	041	HARLEY DAVIDSON	MOTOCICLETA	FLHTCUI ELECTRA GLIDE UL.CLASSIC	95.700	106.300	118.100	131.200	145.900	162.100	171.100	180.100		
179	I	19	166	HARLEY DAVIDSON	MOTOCICLETA	FLHTK ELECTRA GLIDE ULTRA LTD.	95.100	105.700	117.400	130.500	145.000	161.200	170.100	179.100		
179	I	19	007	HARLEY DAVIDSON	MOTOCICLETA	FLSTC HERITAGE SOFTAIL CLASSIC	69.300	77.000	85.500	95.100	105.600	117.300	123.900	130.400		
179	I	19	005	HARLEY DAVIDSON	MOTOCICLETA	FLSTF FAT BOY	85.300	94.700	105.200	116.900	129.900	144.400	152.500	160.500	168.700	177.000
179	I	19	161	HARLEY DAVIDSON	MOTOCICLETA	FLSTF SOFTAIL FATBOY	84.200	93.400	103.800	115.300	128.200	142.500	150.400	158.300	166.400	174.600
179	I	19	126	HARLEY DAVIDSON	MOTOCICLETA	FLSTFB FAT BOY SPECIAL	83.600	92.800	103.100	114.500	127.300	141.500	149.300	157.200	165.200	173.400
179	I	19	071	HARLEY DAVIDSON	MOTOCICLETA	FLSTFI FAT BOY ANNIV	85.700	95.200	105.700	117.500	130.500	145.100	153.100	161.200	169.500	177.800
179	I	19	060	HARLEY DAVIDSON	MOTOCICLETA	FLSTFI FAT BOY EFI	83.500	92.700	103.000	114.400	127.100	141.300	149.200	157.000	165.100	173.200

N = Nacional  
I = Importado





1600

CÓDIGO			MARCA	TIPO	MODELO	AÑOS DE FABRICACIÓN											
Fab	Marca	Mod				2004	2005	2006	2007	2008	2009	2010	2011	2012	2013		
179	I	19	006	HARLEY DAVIDSON	MOTOCICLETA	FLSTN HERITAGE SOFTAIL SPECIAL	82.300	91.500	101.600	113.000	125.500	139.400	147.200	154.800			
179	I	19	079	HARLEY DAVIDSON	MOTOCICLETA	FLSTN SOFTAIL DELUXE	86.400	95.900	106.700	118.500	131.700	146.300	154.400	162.600			
179	I	19	072	HARLEY DAVIDSON	MOTOCICLETA	FLSTNI SOFTAIL DELUXE	85.000	94.400	105.000	116.600	129.600	144.000	152.000	160.000			
179	I	19	032	HARLEY DAVIDSON	MOTOCICLETA	FLSTS HERITAGE SPRINGER			109.400	121.600	135.100	150.100	158.500	166.800			
179	I	19	015	HARLEY DAVIDSON	MOTOCICLETA	FXD DYNA SUPER GLIDE			68.300	75.800	84.300	93.700	98.900	104.000			
179	I	19	087	HARLEY DAVIDSON	MOTOCICLETA	FXDB DYNA STREET BOB			73.900	82.100	91.200	101.400	107.000	112.600			
179	I	19	077	HARLEY DAVIDSON	MOTOCICLETA	FXDBI DYNA STREET BOB			74.400	82.700	91.800	102.100	107.700	113.400			
179	I	19	088	HARLEY DAVIDSON	MOTOCICLETA	FXDC DYNA SUPER GLIDE CUSTOM	64.800	72.000	80.100	88.900	98.800	109.800	116.000	122.100			
179	I	19	076	HARLEY DAVIDSON	MOTOCICLETA	FXDCI DYNA SUPER GLIDE CUSTOM	64.600	71.800	79.800	88.700	98.500	109.500	115.600	121.700			
179	I	19	016	HARLEY DAVIDSON	MOTOCICLETA	FXDL DYNA LOW RIDER	75.700	84.200	93.400	103.800	115.400	128.200	135.400	142.500			
179	I	19	049	HARLEY DAVIDSON	MOTOCICLETA	FXDSON DYNA LOW RIDER CONVERTIR	75.200	83.500	92.700	103.000	114.500	127.300	134.300	141.400			
179	I	19	017	HARLEY DAVIDSON	MOTOCICLETA	FXDWG DYNA WIDE GLIDE	78.800	87.500	97.200	108.000	120.000	133.400	140.700	148.200			
179	I	19	048	HARLEY DAVIDSON	MOTOCICLETA	FXDX DYNA SUPER GLIDE SPORT	64.500	71.600	79.600	88.500	98.300	109.300	115.300	121.400			
179	I	19	066	HARLEY DAVIDSON	MOTOCICLETA	FXDXI DYNA SUPER GLIDE SPORT	65.700	72.900	81.100	90.100	100.100	111.200	117.400	123.600			
179	I	19	050	HARLEY DAVIDSON	MOTOCICLETA	FXST SOFTAIL STANDARD	70.600	78.300	87.000	96.700	107.500	119.400	126.100	132.700			
179	I	19	046	HARLEY DAVIDSON	MOTOCICLETA	FXSTB NIGHT TRAIN	76.000	84.500	93.900	104.300	115.900	128.700	135.900	143.100			
179	I	19	045	HARLEY DAVIDSON	MOTOCICLETA	FXSTB SOFTAIL NIGHT TRAIN	74.900	83.200	92.500	102.700	114.100	126.800	133.900	140.900			
179	I	19	065	HARLEY DAVIDSON	MOTOCICLETA	FXSTBI NIGHT TRAIN (EFI)	74.900	83.200	92.500	102.800	114.200	126.900	133.900	141.000			
179	I	19	011	HARLEY DAVIDSON	MOTOCICLETA	FXSTC SOFTAIL CUSTOM	68.700	76.300	84.700	94.200	104.600	116.200	122.700	129.200			
179	I	19	053	HARLEY DAVIDSON	MOTOCICLETA	FXSTD SOFTAIL DEUCE	82.100	91.300	101.400	112.700	125.200	139.100	146.800	154.500			
179	I	19	070	HARLEY DAVIDSON	MOTOCICLETA	FXSTI SOFTAIL (EFI)	70.000	77.700	86.300	95.900	106.600	118.400	125.000	131.600			
179	I	19	010	HARLEY DAVIDSON	MOTOCICLETA	FXSTS SPRINGER SOFTAIL	84.900	94.300	104.800	116.400	129.400	143.700	151.800	159.800			
179	I	19	145	HARLEY DAVIDSON	MOTOCICLETA	NIGHT TRAIN	76.000	84.500	93.900	104.300	115.900	128.700	135.900	143.100			
179	I	19	113	HARLEY DAVIDSON	MOTOCICLETA	ROAD KING POLICE				118.600	131.800	146.500	154.600	162.700			
179	I	19	036	HARLEY DAVIDSON	MOTOCICLETA	SOFTAIL	69.000	76.600	85.100	94.600	105.100	116.700	123.300	129.700			
179	I	19	163	HARLEY DAVIDSON	MOTOCICLETA	SOFTAIL DE LUXE	87.100	96.700	107.500	119.400	132.700	147.500	155.700	163.900			
179	I	19	164	HARLEY DAVIDSON	MOTOCICLETA	SOFTAIL DELUXE	85.400	94.900	105.500	117.200	130.200	144.700	152.700	160.800			
179	I	19	023	HARLEY DAVIDSON	MOTOCICLETA	SPORTSTER 883 HD	35.600	39.500	43.900	48.800	54.200	60.200	63.500	66.900			
179	I	19	116	HARLEY DAVIDSON	MOTOCICLETA	SPORTER 1200 CUSTOM XLC	40.500	45.000	50.000	55.500	61.800	68.500	72.300	76.200			
179	I	19	118	HARLEY DAVIDSON	MOTOCICLETA	SPORTER 1200 LOW XL	40.600	45.200	50.200	55.700	62.000	68.800	72.600	76.500			
179	I	19	119	HARLEY DAVIDSON	MOTOCICLETA	SPORTER XL1200C	40.900	45.500	50.500	56.100	62.400	69.300	73.100	77.000			
179	I	19	030	HARLEY DAVIDSON	MOTOCICLETA	SPORTSTER	35.500	39.400	43.800	48.700	54.100	60.100	63.300	66.700			
179	I	19	108	HARLEY DAVIDSON	MOTOCICLETA	SPORTSTER 1200 CUSTOM				72.200	80.300	89.200	94.100	99.200			
179	I	19	134	HARLEY DAVIDSON	MOTOCICLETA	SPORTSTER 1200 ROADSTER	50.900	56.600	62.900	69.800	77.700	86.200	91.000	95.900	104.500		
179	I	19	037	HARLEY DAVIDSON	MOTOCICLETA	SPORTSTER 883	35.400	39.300	43.800	48.600	54.000	60.000	63.300	66.600			
179	I	19	110	HARLEY DAVIDSON	MOTOCICLETA	SPORTSTER 883 CUSTOM	40.200	44.700	49.700	55.200	61.400	68.100	71.900	75.700			
179	I	19	148	HARLEY DAVIDSON	MOTOCICLETA	SPORTSTER 883 XL	36.200	40.200	44.800	49.700	55.200	61.400	64.700	68.200			
179	I	19	158	HARLEY DAVIDSON	MOTOCICLETA	SPORTSTER 883 XL CUSTOM	40.200	44.700	49.700	55.100	61.300	68.100	71.800	75.600			
179	I	19	109	HARLEY DAVIDSON	MOTOCICLETA	SPORTSTER 883R		42.000	46.700	52.000	57.600	61.800	65.300	72.100			
179	I	19	151	HARLEY DAVIDSON	MOTOCICLETA	SPORTSTER XL1200 CUSTOM				70.100	77.900	86.600	91.300	96.200			
179	I	19	152	HARLEY DAVIDSON	MOTOCICLETA	SPORTSTER XL1200 LOW				71.300	79.300	88.100	92.900	97.900			
179	I	19	074	HARLEY DAVIDSON	MOTOCICLETA	V-ROD	89.600	99.600	110.700	123.000	136.700	151.800	160.300	168.700			

N = Nacional  
I = Importado

1500

CÓDIGO	MARCA	TIPO	MODELO	AÑOS DE FABRICACIÓN											
				2004	2005	2006	2007	2008	2009	2010	2011	2012	2013		
179	I 19 057	HARLEY DAVIDSON	MOTOCICLETA	VRSCA V-ROD	89.400	99.200	110.300	122.600	136.200	151.300	159.800	168.200			
179	I 19 081	HARLEY DAVIDSON	MOTOCICLETA	VRSCAW V-ROD	89.900	99.800	110.900	123.300	137.000	152.100	160.700	169.100			
179	I 19 068	HARLEY DAVIDSON	MOTOCICLETA	VRSCB V-ROD	88.100	97.900	108.800	120.900	134.300	149.200	157.600	165.800			
179	I 19 075	HARLEY DAVIDSON	MOTOCICLETA	VRSCR STREET ROD			101.900	113.300	125.800	139.800	147.500	155.300			
179	I 19 129	HARLEY DAVIDSON	MOTOCICLETA	XL 1200 C				72.200	80.300	89.200	94.100	99.100			
179	I 19 127	HARLEY DAVIDSON	MOTOCICLETA	XL 1200 CUSTOM				70.700	78.600	87.400	92.200	97.100			
179	I 19 027	HARLEY DAVIDSON	MOTOCICLETA	XL 1200C SPORTSTER CUSTOM	49.400	54.900	61.000	67.700	75.300	83.600	88.200	93.000	101.300		
179	I 19 095	HARLEY DAVIDSON	MOTOCICLETA	XL 1200R SPORTSTER 1200 ROADSTER				68.600	76.200	84.700	89.400	94.000			
179	I 19 026	HARLEY DAVIDSON	MOTOCICLETA	XL 1200S	49.700	55.200	61.300	68.100	75.700	84.100	88.800	93.500	101.900		
179	I 19 033	HARLEY DAVIDSON	MOTOCICLETA	XL 1200S SPORTSTER SPORT	49.600	55.100	61.300	68.000	75.700	84.000	88.700	93.400	101.800		
179	I 19 086	HARLEY DAVIDSON	MOTOCICLETA	XL 50 SPORTSTER 50 ANNIVERSARY	35.800	39.700	44.200	49.100	54.500	60.600	63.900	67.300			
179	I 19 064	HARLEY DAVIDSON	MOTOCICLETA	XL 883 SPORTSTER 883	35.700	39.700	44.100	49.000	54.400	60.500	63.800	67.200			
179	I 19 028	HARLEY DAVIDSON	MOTOCICLETA	XL 883 SPORTSTER STANDARD	36.400	40.400	45.000	49.900	55.500	61.600	65.000	68.500			
179	I 19 054	HARLEY DAVIDSON	MOTOCICLETA	XL 883C CUSTOM	40.700	45.300	50.300	55.900	62.100	69.000	72.800	76.600			
179	I 19 052	HARLEY DAVIDSON	MOTOCICLETA	XL 883C SPORTSTER	35.300	39.200	43.600	48.500	53.800	59.800	63.100	66.500			
179	I 19 002	HARLEY DAVIDSON	MOTOCICLETA	XL SPORTSTER 1200	49.900	55.400	61.600	68.400	76.100	84.500	89.200	94.000	102.400		
179	I 19 094	HARLEY DAVIDSON	MOTOCICLETA	XL SPORTSTER 883	35.500	39.400	43.800	48.700	54.100	60.100	63.400	66.800			
179	I 19 082	HARLEY DAVIDSON	MOTOCICLETA	XL SPORTSTER 883L	36.200	40.200	44.700	49.600	55.100	61.300	64.600	68.000			
179	I 19 083	HARLEY DAVIDSON	MOTOCICLETA	XL SPORTSTER 883R		42.600	47.400	52.700	58.500	62.700	66.200	73.200			
179	I 19 085	HARLEY DAVIDSON	MOTOCICLETA	XL1200C SPORTSTER 1200 CUSTOM	49.600	55.100	61.300	68.000	75.700	84.000	88.700	93.400	101.800		
179	I 19 073	HARLEY DAVIDSON	MOTOCICLETA	XL1200R SPORTSTER	49.900	55.400	61.600	68.400	76.100	84.500	89.100	93.900	102.300		
179	I 19 047	HARLEY DAVIDSON	MOTOCICLETA	XL883C SPORTSTER 883 CUSTOM	40.200	44.700	49.700	55.100	61.300	68.100	71.900	75.600			
179	I 19 154	HARLEY DAVIDSON	MOTOCICLETA	XL883L SPORTSTER 883	36.500	40.500	45.100	50.100	55.600	61.800	65.200	68.700			
179	I 19 155	HARLEY DAVIDSON	MOTOCICLETA	XL883N SPORTSTER	36.100	40.100	44.600	49.600	55.000	61.200	64.500	67.900			
179	I 19 063	HARLEY DAVIDSON	MOTOCICLETA	XL883R SPORTSTER R		42.600	47.400	52.800	58.500	62.800	66.300	73.200			
179	I 19 020	HARLEY DAVIDSON	MOTOCICLETA	XLH SPORTSTER 1200	49.800	55.400	61.500	68.300	76.000	84.400	89.000	93.800	102.200		
179	I 19 022	HARLEY DAVIDSON	MOTOCICLETA	XLH SPORTSTER 883	36.200	40.200	44.700	49.600	55.100	61.300	64.600	68.000			
179	I 19 021	HARLEY DAVIDSON	MOTOCICLETA	XLH SPORTSTER 883 HUGGER	35.600	39.500	44.000	48.900	54.300	60.300	63.600	67.000			
055	I 20 b14	HONDA	CICLOMOTOR	CR80RP	24.100	26.000	27.300	28.800	30.900	32.700					
055	I 43 936	HONDA	CUATRIC.C/DISP.ENG.	TRX250EX	21.100	23.400	25.800	28.100	30.500	42.200	45.000	47.800	51.500	56.300	
055	I 43 911	HONDA	CUATRIC.C/DISP.ENG.	TRX350	22.400	24.700	25.900	29.400	32.900	44.700					
055	I 43 912	HONDA	CUATRIC.C/DISP.ENG.	TRX350 FE	21.800	24.100	25.300	28.700	32.100	43.600					
055	I 43 916	HONDA	CUATRIC.C/DISP.ENG.	TRX350 FM	24.600	27.000	29.300	32.800	36.300	46.900					
055	I 43 917	HONDA	CUATRIC.C/DISP.ENG.	TRX350 TE	22.200	24.600	25.800	29.300	32.800	44.500					
055	I 43 918	HONDA	CUATRIC.C/DISP.ENG.	TRX350 TM	21.800	24.100	25.300	28.700	32.100	43.600					
055	I 43 910	HONDA	CUATRIC.C/DISP.ENG.	TRX350FE	21.800	24.100	25.300	28.700	32.200	43.600					
055	I 43 826	HONDA	CUATRIC.C/DISP.ENG.	TRX400EX	25.900	28.300	30.600	34.100	37.700	44.700	47.100	49.500			
055	I 43 871	HONDA	CUATRIC.C/DISP.ENG.	TRX450	33.300	35.500	37.800								
055	I 43 932	HONDA	CUATRIC.C/DISP.ENG.	TRX500FA	40.500	45.100	49.700						86.700	98.300	
055	I 43 937	HONDA	CUATRIC.C/DISP.ENG.	TRX500FW	40.800	45.500	50.100						87.500	99.100	
055	I 07 732	HONDA	CUATRICICLO	FOURTRAX 300 4X4	20.700	23.000	25.300	27.500	29.900	41.400	44.200	46.900	50.500	55.200	
055	I 07 A09	HONDA	CUATRICICLO	FOURTRAX 400EX	20.400	22.700	25.100	27.300	29.600	40.900	43.600	46.300	50.000	54.500	

N = Nacional  
I = Importado

1500

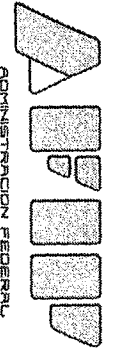
CÓDIGO			MARCA	TIPO	MODELO	AÑOS DE FABRICACIÓN											
Fab	Marca	Mod				2004	2005	2006	2007	2008	2009	2010	2011	2012	2013		
055	I	07	A88	HONDA	CUATRICICLO	FOURTRAX RANCHER ES	21.100	23.400	25.800	28.200	30.500	42.200	45.000	47.800	51.600	56.300	
055	I	07	A38	HONDA	CUATRICICLO	FOURTRAX RINCON GPS	21.200	23.400	25.800	28.200	30.600	42.200	45.000	47.800	51.600	56.400	
055	I	07	A37	HONDA	CUATRICICLO	RINCON 650 TRX650FA	46.500	50.000	54.600	58.200	64.000	69.900					
055	I	34	975	HONDA	SIN ESPECIFICACION	CBR 1000 FN	105.000	112.500	120.100	127.500	135.100	141.000	159.100	165.000	180.000	195.000	
055	I	34	990	HONDA	SIN ESPECIFICACION	CBR 600 F2 LM	82.100										
055	I	34	961	HONDA	SIN ESPECIFICACION	CBR600F2N	81.400										
055	I	34	960	HONDA	SIN ESPECIFICACION	CBR600FM	81.600										
055	I	34	977	HONDA	SIN ESPECIFICACION	CBR900RRN	94.700	102.000	109.400								
055	I	07	B58	HONDA	CUATRICICLO	TRX 420 TM				34.000	37.500	41.000	46.900	51.500	57.300	63.300	
055	I	07	A82	HONDA	CUATRICICLO	TRX 650 FGA	46.300	49.800	54.400	58.000	63.700	69.600					
055	I	07	535	HONDA	CUATRICICLO	TRX250D	20.600	22.900	25.300	27.500	29.800	41.300	44.100	46.800	50.400	55.100	
055	I	07	A50	HONDA	CUATRICICLO	TRX250ES	21.100	23.400	25.700	28.100	30.300	42.100	44.900	47.700	51.400	56.200	
055	I	07	936	HONDA	CUATRICICLO	TRX250EX	20.500	22.800	25.100	27.300	29.700	41.000	43.700	46.500	50.200	54.800	
055	I	07	A79	HONDA	CUATRICICLO	TRX250TE	20.700	23.000	25.300	27.600	29.900	41.500	44.200	47.000	50.700	55.300	
055	I	07	A17	HONDA	CUATRICICLO	TRX250TM	20.600	22.900	25.300	27.500	29.800	41.300	44.100	46.800	50.400	55.000	
055	I	07	A41	HONDA	CUATRICICLO	TRX250-X									40.900	44.600	
055	I	07	911	HONDA	CUATRICICLO	TRX350	22.000	24.300	25.500	28.900	32.400	44.000					
055	I	07	912	HONDA	CUATRICICLO	TRX350 FE	21.800	24.100	25.200	28.600	32.100	43.500					
055	I	07	916	HONDA	CUATRICICLO	TRX350 FM	24.500	26.900	29.300	32.700	36.300	46.800					
055	I	07	917	HONDA	CUATRICICLO	TRX350 TE	24.600	26.900	29.300	32.800	36.300	46.900					
055	I	07	918	HONDA	CUATRICICLO	TRX350 TM	21.600	23.900	24.900	28.400	31.900	43.200					
055	I	07	998	HONDA	CUATRICICLO	TRX350TE	22.400	24.600	25.800	29.400	32.800	44.600					
055	I	07	999	HONDA	CUATRICICLO	TRX350TM	22.400	24.700	25.900	29.400	32.900	44.700					
055	I	07	826	HONDA	CUATRICICLO	TRX400EX	25.400	27.800	30.000	33.500	36.900	44.000	46.200	48.500			
055	I	07	A71	HONDA	CUATRICICLO	TRX400FGA	32.900	35.200	37.500								
055	I	07	C83	HONDA	CUATRICICLO	TRX400X	25.400	27.600	29.900	33.400	36.800	43.700	46.100	48.400			
055	I	07	C38	HONDA	CUATRICICLO	TRX420FA				33.000	36.500	39.900	45.600	50.100	55.800	61.600	
055	I	07	B65	HONDA	CUATRICICLO	TRX420FE				34.100	37.600	41.100	47.000	51.700	57.600	63.500	
055	I	07	B55	HONDA	CUATRICICLO	TRX420FM				33.600	37.000	40.500	46.300	51.000	56.700	62.500	
055	I	07	D09	HONDA	CUATRICICLO	TRX420FPA									82.100	93.900	
055	I	07	C59	HONDA	CUATRICICLO	TRX420FPE				43.500	48.300	52.500	58.000	63.600	69.300	75.000	
055	I	07	C23	HONDA	CUATRICICLO	TRX420FPM				42.000	46.500	50.500	55.900	61.300	66.900	72.300	
055	I	07	D03	HONDA	CUATRICICLO	TRX420PFA									80.400	91.900	
055	I	07	B56	HONDA	CUATRICICLO	TRX420TE				33.200	36.600	40.100	45.800	50.300	56.100	61.800	
055	I	07	B99	HONDA	CUATRICICLO	TRX420TE RANCHER				33.200	36.600	40.100	45.800	50.300	56.100	61.800	
055	I	07	C49	HONDA	CUATRICICLO	TRX420TE7				32.900	36.400	39.700	45.500	50.000	55.700	61.300	
055	I	07	871	HONDA	CUATRICICLO	TRX450	33.800	36.100	38.400								
055	I	07	B22	HONDA	CUATRICICLO	TRX450ER	37.900	40.200	43.600	47.100	50.500	56.300	58.500	63.200			
055	I	07	A15	HONDA	CUATRICICLO	TRX450FE	33.600	35.900	38.200								
055	I	07	A16	HONDA	CUATRICICLO	TRX450FM	33.600	36.000	38.200								
055	I	07	A36	HONDA	CUATRICICLO	TRX450R	38.800	41.000	44.600	48.200	51.600	57.600	59.800	64.600			
055	I	07	956	HONDA	CUATRICICLO	TRX500				44.900	48.400	51.500	56.800	62.300	67.700	73.000	82.900

N = Nacional  
I = Importado

1500

CÓDIGO			MARCA	TIPO	MODELO	AÑOS DE FABRICACIÓN										
Fab	Marca	Mod				2004	2005	2006	2007	2008	2009	2010	2011	2012	2013	
055	I	07	A70	HONDA	CUATRICICLO	TRX500 FM			44.300	47.700	50.800	56.100	61.500	66.900	72.000	81.800
055	I	07	932	HONDA	CUATRICICLO	TRX500FA	40.000	44.500	49.000						85.600	97.000
055	I	07	B17	HONDA	CUATRICICLO	TRX500FE			45.500	48.900	52.100	57.500	63.000	68.500	73.900	83.900
055	I	07	C84	HONDA	CUATRICICLO	TRX500FGA									80.500	91.900
055	I	07	C97	HONDA	CUATRICICLO	TRX500FPA									81.500	93.100
055	I	07	C36	HONDA	CUATRICICLO	TRX500FPE			44.300	47.600	50.800	55.900	61.300	66.700	71.900	81.600
055	I	07	C22	HONDA	CUATRICICLO	TRX500FPM			44.400	47.700	50.900	56.100	61.600	66.900	72.100	81.900
055	I	07	C48	HONDA	CUATRICICLO	TRX500TM6									79.500	90.800
055	I	07	A21	HONDA	CUATRICICLO	TRX650FA	45.600	48.900	53.600	56.900	62.600	68.400				
055	I	07	B19	HONDA	CUATRICICLO	TRX680FA				67.100	70.600	75.300	80.000	86.000	94.200	105.900
055	I	07	B44	HONDA	CUATRICICLO	TRX680FA RINCON				65.300	68.800	73.300	78.000	83.700	91.700	103.100
055	I	07	D31	HONDA	CUATRICICLO	TRX680FAC				66.600	70.100	74.700	79.500	85.300	93.400	105.200
055	I	07	B37	HONDA	CUATRICICLO	TRX680FG RINCON				66.600	70.200	74.800	79.500	85.400	93.500	105.300
055	I	07	B24	HONDA	CUATRICICLO	TRX680FGA				64.800	68.300	72.800	77.300	83.100	91.000	102.400
055	I	19	544	HONDA	MOTOCICLETA	301CBR600F3	81.200									
055	I	19	074	HONDA	MOTOCICLETA	AFRICA TWIN	49.200									
048	N	27	06	HONDA	MOTOCICLETA	BIZ 125 ES									9.400	10.600
048	N	27	05	HONDA	MOTOCICLETA	BIZ 125 KS									9.300	10.400
055	I	19	B45	HONDA	MOTOCICLETA	BIZ 125 KS									9.300	10.400
055	I	19	845	HONDA	MOTOCICLETA	C100 BIZ	4.600	5.700	5.800							
055	I	19	919	HONDA	MOTOCICLETA	C100 BIZ ES	4.400	5.100	5.200	5.700						
055	I	19	906	HONDA	MOTOCICLETA	C100P	4.600	5.800	5.900							
048	N	27	01	HONDA	MOTOCICLETA	C105 BIZ				5.900	6.300	6.600	7.000	7.300		
055	I	19	957	HONDA	MOTOCICLETA	C105 BIZ	4.400	5.000	5.100	5.700						
055	I	19	A01	HONDA	MOTOCICLETA	C105 BIZ ES	4.400	5.000	5.100	5.700						
055	I	19	A63	HONDA	MOTOCICLETA	C105 BIZ KS	4.300	4.900	5.000	5.600						
055	I	19	A74	HONDA	MOTOCICLETA	C70 POINT	5.700	6.300	6.800							
055	I	19	550	HONDA	MOTOCICLETA	CB 125	5.100	5.700	6.500							
055	I	19	A76	HONDA	MOTOCICLETA	CB 125T	5.200	5.700	6.600							
048	N	27	09	HONDA	MOTOCICLETA	CB1										9.900
055	I	19	860	HONDA	MOTOCICLETA	CB600F				57.600	66.700	74.800	86.300			
055	I	19	154	HONDA	MOTOCICLETA	CBR 1000	104.800	112.300	119.900	127.300	134.800	140.700	158.800	164.700	179.600	194.600
055	I	19	569	HONDA	MOTOCICLETA	CBR 1000 FM	101.800	109.200	116.500	123.800	131.000	136.800	154.300	160.100	174.600	189.200
055	I	19	127	HONDA	MOTOCICLETA	CBR 1000F	102.500	109.900	117.300	124.500	131.900	137.700	155.300	161.100	175.700	190.400
055	I	19	A54	HONDA	MOTOCICLETA	CBR 1000RR	103.000	110.500	117.800	125.200	132.500	138.300	156.100	161.900	176.600	191.400
055	I	19	153	HONDA	MOTOCICLETA	CBR 600	81.400									
055	I	19	395	HONDA	MOTOCICLETA	CBR 600 F	81.800									
055	I	19	750	HONDA	MOTOCICLETA	CBR 600 F2L	80.400									
055	I	19	426	HONDA	MOTOCICLETA	CBR 600 F3T	80.800									
055	I	19	886	HONDA	MOTOCICLETA	CBR 600 F4X	82.500									
055	I	19	567	HONDA	MOTOCICLETA	CBR 600 FN	81.100									
055	I	19	568	HONDA	MOTOCICLETA	CBR 600 FR	82.700									

N = Nacional  
I = Importado



1500

CÓDIGO			MARCA	TIPO	MODELO	AÑOS DE FABRICACIÓN											
Fab	Marca	Mod				2004	2005	2006	2007	2008	2009	2010	2011	2012	2013		
055	I	19	D45	HONDA	MOTOCICLETA	CBR 600 FS	82.400										
055	I	19	157	HONDA	MOTOCICLETA	CBR 600F HURRICANE	80.500										
055	I	19	321	HONDA	MOTOCICLETA	CBR 600F3L	80.800										
055	I	19	205	HONDA	MOTOCICLETA	CBR 900 R	97.300	104.800	112.300								
055	I	19	236	HONDA	MOTOCICLETA	CBR 900 RRS	95.900	103.200	110.700								
055	I	19	736	HONDA	MOTOCICLETA	CBR1100	96.400	103.900	111.500								
055	I	19	506	HONDA	MOTOCICLETA	CBR1100X	96.200	103.600	111.100								
055	I	19	811	HONDA	MOTOCICLETA	CBR1100XV	97.500	105.100	112.600								
055	I	19	842	HONDA	MOTOCICLETA	CBR1100XX	95.900	103.200	110.700								
055	I	19	003	HONDA	MOTOCICLETA	CBR600 F3T	81.500										
055	I	19	571	HONDA	MOTOCICLETA	CBR600 FP	80.000										
055	I	19	A35	HONDA	MOTOCICLETA	CBR600 RR	65.900	73.200	80.600	87.900	95.100	102.500	109.900	117.200	131.900	146.400	
055	I	19	849	HONDA	MOTOCICLETA	CBR600 SE	66.400	73.900	81.200	88.600	95.900	103.400	110.800	118.200	132.900	147.600	
055	I	19	059	HONDA	MOTOCICLETA	CBR600F2	81.100										
055	I	19	301	HONDA	MOTOCICLETA	CBR600F3	82.100										
055	I	19	891	HONDA	MOTOCICLETA	CBR600F4	82.900										
055	I	19	813	HONDA	MOTOCICLETA	CBR600FV	82.000										
055	I	19	744	HONDA	MOTOCICLETA	CBR600FV-ED	80.500										
055	I	19	C72	HONDA	MOTOCICLETA	CBR600RR RACING	66.900	74.200	81.600	89.100	96.400	103.900	111.500	118.800	133.600	148.500	
055	I	19	C14	HONDA	MOTOCICLETA	CBR600RR3	65.700	73.000	80.200	87.600	94.800	102.200	109.500	116.900	131.300	145.900	
055	I	19	066	HONDA	MOTOCICLETA	CBR900	97.500	105.100	112.600								
055	I	19	572	HONDA	MOTOCICLETA	CBR900 RRP	96.300	103.800	111.300								
055	I	19	370	HONDA	MOTOCICLETA	CBR900 RS	95.500	102.700	110.200								
055	I	19	C35	HONDA	MOTOCICLETA	CBR900RE	98.000	105.500	113.200								
055	I	19	067	HONDA	MOTOCICLETA	CBR900RR	96.700	104.000	111.600								
055	I	19	342	HONDA	MOTOCICLETA	CBR900RRL	94.700	102.100	109.400								
055	I	19	812	HONDA	MOTOCICLETA	CBR900RRV	95.100	102.500	109.800								
055	I	19	868	HONDA	MOTOCICLETA	CBR900RRW-ED	95.600	102.900	110.400								
055	I	19	931	HONDA	MOTOCICLETA	CBR929RR	97.700	105.300	112.900								
055	I	19	B82	HONDA	MOTOCICLETA	CBR954RR	98.100	105.600	113.200								
048	N	27	08	HONDA	MOTOCICLETA	CBX250	18.700	19.900	21.100	22.200	23.400	24.600	25.800	26.900	28.100	29.300	
055	I	19	939	HONDA	MOTOCICLETA	CBX250	18.600	19.800	20.800	22.000	23.200	24.400	25.500	26.700	27.900	29.100	
055	I	19	805	HONDA	MOTOCICLETA	CG 125 CARGO	5.200	5.700	6.600								
048	N	27	04	HONDA	MOTOCICLETA	CG 150 ESD TITAN							11.300	12.500	13.600	14.800	
055	I	19	505	HONDA	MOTOCICLETA	CG125	5.200	5.700	6.600								
055	I	19	923	HONDA	MOTOCICLETA	CG125 ES	5.100	5.700	6.500								
055	I	19	A94	HONDA	MOTOCICLETA	CG125 FAN		5.300	5.800	6.300	7.500	8.600	9.800	11.000			
055	I	19	924	HONDA	MOTOCICLETA	CG125 KS	5.300	5.800	6.700								
055	I	19	451	HONDA	MOTOCICLETA	CG125 TITAN	5.200	5.800	6.600								
055	I	19	925	HONDA	MOTOCICLETA	CG125 TITAN ES	5.200	5.700	6.600								
055	I	19	926	HONDA	MOTOCICLETA	CG125 TITAN KS	5.300	5.800	6.700								
055	I	19	581	HONDA	MOTOCICLETA	CG-125 TODAY	5.200	5.700	6.500								

N = Nacional  
I = Importado

1500

CÓDIGO			MARCA	TIPO	MODELO	AÑOS DE FABRICACIÓN											
Fab	Marca	Mod				2004	2005	2006	2007	2008	2009	2010	2011	2012	2013		
055	I	19	A64	HONDA	MOTOCICLETA	CG150 TITAN ESD	5.100	5.700	6.300	6.800	7.300	8.000	9.100	10.300			
055	I	19	A65	HONDA	MOTOCICLETA	CG150 TITAN KS	5.200	5.700	6.300	6.900	7.500	8.000	9.200	10.400			
055	I	19	A61	HONDA	MOTOCICLETA	CG150ESD	5.200	5.700	6.300	6.900	7.500	8.000	9.200	10.400			
055	I	19	A60	HONDA	MOTOCICLETA	CG150KS	5.300	5.800	6.500	7.000	7.700	8.200	9.400	10.600			
055	I	19	A56	HONDA	MOTOCICLETA	CGL125	5.300	5.800	6.700								
055	I	19	070	HONDA	MOTOCICLETA	CR 125	36.900	42.300	43.300	46.300							
055	I	19	104	HONDA	MOTOCICLETA	CR 125 RS	36.500	41.800	42.800	45.800							
055	I	19	431	HONDA	MOTOCICLETA	CR 125 RT	37.400	42.900	43.800	47.000							
055	I	19	071	HONDA	MOTOCICLETA	CR 250	42.700	46.200	47.700	50.800	53.800	56.900					
055	I	19	178	HONDA	MOTOCICLETA	CR 250 R	42.400	45.900	47.400	50.500	53.600	56.700					
055	I	19	585	HONDA	MOTOCICLETA	CR 250 RR	42.000	45.500	47.000	50.000	52.900	56.100					
055	I	19	103	HONDA	MOTOCICLETA	CR 250 RS	42.300	45.800	47.300	50.300	53.400	56.500					
055	I	19	429	HONDA	MOTOCICLETA	CR 250 RT	42.800	46.300	47.800	50.900	53.900	57.100					
055	I	19	587	HONDA	MOTOCICLETA	CR125 RN	36.500	41.900	42.800	45.800							
055	I	19	751	HONDA	MOTOCICLETA	CR125 RP	36.900	42.300	43.300	46.300							
055	I	19	084	HONDA	MOTOCICLETA	CR-125 RS	36.600	42.000	42.900	46.000							
055	I	19	076	HONDA	MOTOCICLETA	CR125R	37.200	42.600	43.500	46.700							
055	I	19	A43	HONDA	MOTOCICLETA	CR125RM	37.400	42.800	43.700	46.900							
055	I	19	415	HONDA	MOTOCICLETA	CR125RT	36.500	41.900	42.800	45.900							
055	I	19	083	HONDA	MOTOCICLETA	CR-250 RS	42.200	45.700	47.200	50.100	53.100	56.300					
055	I	19	177	HONDA	MOTOCICLETA	CR250R	41.700	45.100	46.500	49.600	52.500	55.600					
055	I	19	A42	HONDA	MOTOCICLETA	CR250RP	41.500	44.800	46.300	49.200	52.300	55.300					
055	I	19	413	HONDA	MOTOCICLETA	CR250RT	41.900	45.400	46.800	49.800	52.800	55.800					
055	I	19	534	HONDA	MOTOCICLETA	CR250RV	42.700	46.100	47.600	50.700	53.700	56.900					
055	I	19	086	HONDA	MOTOCICLETA	CR500	35.000	37.300	40.800	46.700	52.500	58.300	64.200	72.300	83.900		
055	I	19	294	HONDA	MOTOCICLETA	CR500R	34.700	36.900	40.400	46.200	51.900	57.800	63.500	71.600	83.200		
055	I	19	242	HONDA	MOTOCICLETA	CR500RM	34.800	37.000	40.500	46.300	52.100	57.900	63.700	71.800	83.400		
055	I	19	041	HONDA	MOTOCICLETA	CR80R	24.600	26.700	28.000	29.500	31.500	33.500					
055	I	19	874	HONDA	MOTOCICLETA	CR80RB	24.800	26.900	28.200	29.700	31.800	33.800					
055	I	19	185	HONDA	MOTOCICLETA	CR80RR	24.600	26.600	27.900	29.400	31.400	33.400					
055	I	19	045	HONDA	MOTOCICLETA	CR80RS	24.500	26.500	27.800	29.300	31.300	33.300					
055	I	19	358	HONDA	MOTOCICLETA	CR80RS	24.300	26.200	27.500	29.100	31.100	33.000					
055	I	19	473	HONDA	MOTOCICLETA	CR80RT	24.600	26.600	27.900	29.400	31.400	33.500					
055	I	19	241	HONDA	MOTOCICLETA	CR80S	24.200	26.100	27.300	28.800	30.900	32.800					
055	I	19	A20	HONDA	MOTOCICLETA	CR85R	24.100	26.000	27.300	28.700	30.800	32.700					
055	I	19	A12	HONDA	MOTOCICLETA	CRF 150F	11.000	12.100	12.300		27.200	28.800					
055	I	19	A13	HONDA	MOTOCICLETA	CRF 230F	12.600	14.000	14.500								
055	I	19	A34	HONDA	MOTOCICLETA	CRF 250R	33.200	35.400	40.000	43.400	47.400	53.700	60.200	66.600	73.000	79.400	
055	I	19	A48	HONDA	MOTOCICLETA	CRF 250X	30.100	32.400	33.800	35.200	38.100	41.100					
055	I	19	952	HONDA	MOTOCICLETA	CRF 450R	34.800	37.000	40.500	46.300	52.200	57.900	63.700	71.800	83.400		
055	I	19	A90	HONDA	MOTOCICLETA	CRF100F				42.200	48.100	53.700					
055	I	19	B68	HONDA	MOTOCICLETA	CRF150R	11.000	12.200	12.400		27.400	29.100					

N = Nacional  
I = Importado

1500

CÓDIGO			MARCA	TIPO	MODELO	AÑOS DE FABRICACIÓN										
Fab	Marca	Mod				2004	2005	2006	2007	2008	2009	2010	2011	2012	2013	
055	I	19	A85	HONDA	MOTOCICLETA	CRF450X						69.700	81.200	92.800	104.400	
055	I	19	A66	HONDA	MOTOCICLETA	CRF50F			5.900	6.400	6.800	7.200				
055	I	19	A80	HONDA	MOTOCICLETA	CRF50FE	24.300	26.400	27.500	29.100	31.100	33.000				
055	I	19	A81	HONDA	MOTOCICLETA	CRF70F			7.800	8.400	8.900	9.300				
055	I	19	A86	HONDA	MOTOCICLETA	CRF80F			6.000	6.600	7.000	7.500				
055	I	19	B56	HONDA	MOTOCICLETA	HURRICANE CBR1000	104.800	112.300	119.800	127.300	134.800	140.700	158.700	164.600	179.600	194.600
055	I	19	G27	HONDA	MOTOCICLETA	LEAD 50	5.800	6.500	7.000							
055	I	19	A03	HONDA	MOTOCICLETA	LEAD ER50	5.800	6.400	7.000							
048	N	27	02	HONDA	MOTOCICLETA	NF 100 WAVE		3.500	3.700	4.200	4.600	5.100	5.600	6.000	6.500	7.000
055	I	19	A62	HONDA	MOTOCICLETA	NF100 WAVE		3.500	3.700	4.200	4.600	5.100	5.500	6.000	6.500	6.900
055	I	19	C70	HONDA	MOTOCICLETA	NF100 WAVE CAST DRUM						6.900	7.200	7.600		
055	I	19	B06	HONDA	MOTOCICLETA	NF100 WAVE CD		3.600	3.900	4.300	4.800	5.300	5.700			
055	I	19	B62	HONDA	MOTOCICLETA	NF100 WAVE CDB		3.600	3.800	4.200	4.600	5.100	5.600			
055	I	19	B07	HONDA	MOTOCICLETA	NF100 WAVE SD		3.500	3.700	4.100	4.500	5.100	5.500	5.900	6.400	6.800
055	I	01	C74	HONDA	MOTOCICLETA	NF100 WAVE SPOKE DRUM		3.600	3.900	4.300	4.800	5.300	5.700			
055	I	19	C74	HONDA	MOTOCICLETA	NF100 WAVE SPOKE DRUM		3.600	3.800	4.300	4.800	5.200	5.700			
055	I	19	B92	HONDA	MOTOCICLETA	NT700VA				99.800	115.800	132.100	138.900	148.600		
048	N	27	11	HONDA	MOTOCICLETA	NX4 FALCON	18.600	19.800	20.800	23.200	25.500	28.900	32.500	37.200	40.600	46.300
055	I	19	A02	HONDA	MOTOCICLETA	NX4 FALCON	18.700	19.800	21.000	23.300	25.600	29.200	32.600	37.300	40.700	46.500
055	I	19	920	HONDA	MOTOCICLETA	NX400	18.800	20.000	21.200	23.400	25.800	29.400	32.800	37.600	41.000	47.000
055	I	19	A22	HONDA	MOTOCICLETA	NXR125	6.400	7.000	7.600	8.300	9.500	10.700	11.900	13.000		
055	I	19	B83	HONDA	MOTOCICLETA	POP100					5.700	6.000	6.300	6.400		
055	I	19	B46	HONDA	MOTOCICLETA	SDH 125 46 STORM			5.000	5.300	6.000	6.700	7.500	8.100		
055	I	19	B61	HONDA	MOTOCICLETA	SDH125 46 STORM CDB			5.100	5.400	6.000	6.800	7.500	8.200		
048	N	27	03	HONDA	MOTOCICLETA	SDH125-46 STORM			5.000	5.300	5.900	6.700	7.300	8.100		
055	I	19	053	HONDA	MOTOCICLETA	SHADOW	27.600	29.900	33.400							
055	I	19	287	HONDA	MOTOCICLETA	SHADOW 750	27.500	29.800	33.300							
055	I	19	B32	HONDA	MOTOCICLETA	SHADOW SPIRIT	28.100	30.500	34.000							
055	I	19	B57	HONDA	MOTOCICLETA	STORM			5.000	5.400	6.000	6.800	7.500	8.200		
055	I	19	672	HONDA	MOTOCICLETA	TRANSALP LP XL600VK	45.100	47.400	51.000	54.400	59.100	62.500				
055	I	19	260	HONDA	MOTOCICLETA	TRANSALP	45.500	47.800	51.300	54.800	59.400	63.000				
055	I	19	A24	HONDA	MOTOCICLETA	TRANSALP 600V	44.600	47.000	50.300	53.800	58.400	61.800				
055	I	19	C10	HONDA	MOTOCICLETA	V MEN SDH 125 42				6.800	7.200	7.900	8.400	9.000		
055	I	19	C27	HONDA	MOTOCICLETA	VARADERO	61.800	66.300	72.000	76.700	86.900	98.400	109.800	121.300		
055	I	19	D05	HONDA	MOTOCICLETA	VFR800X									134.500	145.500
055	I	19	A78	HONDA	MOTOCICLETA	VLX STEED 400	27.500	29.800	33.300							
055	I	19	209	HONDA	MOTOCICLETA	VT 750C	28.100	30.500	34.000							
055	I	19	C92	HONDA	MOTOCICLETA	VT1100 SHADOW SPIRIT	28.000	30.300	33.800							
055	I	19	B74	HONDA	MOTOCICLETA	VT1100C SHADOW SPIRIT	27.200	29.500	32.900							
055	I	19	117	HONDA	MOTOCICLETA	VT750	28.100	30.500	33.900							
055	I	19	B79	HONDA	MOTOCICLETA	VT750 CA SHADOW	27.400	29.700	33.200							
055	I	19	B95	HONDA	MOTOCICLETA	VT750 SHADOW	27.500	29.800	33.300							

N = Nacional  
I = Importado

1500

CÓDIGO			MARCA	TIPO	MODELO	AÑOS DE FABRICACIÓN											
Fab	Marca	Mod				2004	2005	2006	2007	2008	2009	2010	2011	2012	2013		
055	I	19	C75	HONDA	MOTOCICLETA	VT750 SHADOW SPIRIT	27.800	30.100	33.600								
055	I	19	875	HONDA	MOTOCICLETA	VT750C2	27.400	29.700	33.200								
055	I	19	865	HONDA	MOTOCICLETA	VT750C2W-ED	28.100	30.500	34.000								
055	I	19	809	HONDA	MOTOCICLETA	VT750CD2	27.600	30.000	33.500								
055	I	19	B78	HONDA	MOTOCICLETA	VT750CDA SHADOW ACE	28.100	30.300	33.900								
055	I	19	B73	HONDA	MOTOCICLETA	VT750CDB SHADOW ACE	27.800	30.000	33.500								
055	I	19	B70	HONDA	MOTOCICLETA	VT750CDC SHADOW ACE	28.000	30.200	33.800								
055	I	19	B86	HONDA	MOTOCICLETA	VT750DC SHADOW SPIRIT	28.200	30.500	34.000								
055	I	19	B71	HONDA	MOTOCICLETA	VT750DCB SHADOW	28.000	30.200	33.800								
055	I	19	895	HONDA	MOTOCICLETA	WAVE		3.600	3.800	4.200	4.600	5.200	5.600	6.000	6.600	7.000	
055	I	19	877	HONDA	MOTOCICLETA	XL1000V	63.400	68.100	74.000	78.600	89.200	101.000	112.800	124.500			
055	I	19	D17	HONDA	MOTOCICLETA	XL1000V VARADERO	61.600	66.100	71.800	76.400	86.600	98.100	109.500	120.900			
055	I	19	946	HONDA	MOTOCICLETA	XL200	9.000	9.400	10.600	11.800	13.000	13.500	15.000	16.500			
055	I	19	394	HONDA	MOTOCICLETA	XL200R	8.700	9.300	10.400	11.600	12.700	13.300	14.800	16.300			
055	I	19	921	HONDA	MOTOCICLETA	XL650V	44.700	47.000	50.400	53.900	58.400	61.900					
055	I	19	C47	HONDA	MOTOCICLETA	XL650V TRANSALP	45.400	47.700	51.200	54.600	59.300	62.900					
055	I	19	B91	HONDA	MOTOCICLETA	XL700V					77.500	87.400	96.400	105.500	114.600	123.600	
055	I	19	C28	HONDA	MOTOCICLETA	XL700VA					76.500	86.200	95.000	104.000	112.900	121.800	
055	I	19	536	HONDA	MOTOCICLETA	XLR 125	5.300										
048	N	27	07	HONDA	MOTOCICLETA	XR 125L							14.000	15.200	16.400	17.600	
048	N	27	10	HONDA	MOTOCICLETA	XR 250	17.500	19.900	21.100	22.100	23.300	24.500	25.700	26.900	29.200	31.500	
055	I	19	A77	HONDA	MOTOCICLETA	XR 250 BAJA	18.600	20.800	23.200								
055	I	19	116	HONDA	MOTOCICLETA	XR 250 LS	18.600	21.000	23.200								
055	I	19	A68	HONDA	MOTOCICLETA	XR 250 RL	18.500	20.700	23.000								
055	I	19	705	HONDA	MOTOCICLETA	XR 250 RM	18.300	20.500	22.800								
055	I	19	707	HONDA	MOTOCICLETA	XR 250 RS-DK	18.600	21.000	23.200								
055	I	19	428	HONDA	MOTOCICLETA	XR 250 RT	18.100	20.400	22.700								
055	I	19	706	HONDA	MOTOCICLETA	XR 250 RT-DK	18.800	21.200	23.500								
055	I	19	C67	HONDA	MOTOCICLETA	XR125L							13.700	14.800	16.000	17.100	
005	I	19	026	HONDA	MOTOCICLETA	XR250	18.700	21.100	23.300								
055	I	19	026	HONDA	MOTOCICLETA	XR250	17.500	19.900	21.100	22.200	23.400	24.500	25.700	26.900	29.300	31.500	
055	I	19	715	HONDA	MOTOCICLETA	XR250 LLP	18.300	20.500	22.800								
055	I	19	714	HONDA	MOTOCICLETA	XR250 LN	18.100	20.400	22.700								
055	I	19	776	HONDA	MOTOCICLETA	XR250 LP	18.100	20.400	22.700								
055	I	19	716	HONDA	MOTOCICLETA	XR250 RN	18.600	21.000	23.200								
055	I	19	717	HONDA	MOTOCICLETA	XR250 RP	18.400	20.600	22.900								
055	I	19	779	HONDA	MOTOCICLETA	XR250 RR-DK	18.300	20.500	22.800								
055	I	19	020	HONDA	MOTOCICLETA	XR250 RS	18.800	21.100	23.400								
055	I	19	306	HONDA	MOTOCICLETA	XR250L	18.600	20.800	23.200								
055	I	19	353	HONDA	MOTOCICLETA	XR250LR	18.700	21.100	23.400								
055	I	19	032	HONDA	MOTOCICLETA	XR250R	17.200	19.400	20.600	21.700	22.900	24.000	25.200	26.400	28.600	30.900	
055	I	19	272	HONDA	MOTOCICLETA	XR250RR	18.100	20.400	22.700								

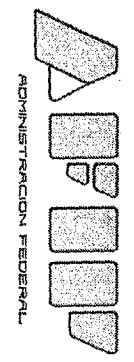
N = Nacional  
I = Importado



1500

CÓDIGO			MARCA	TIPO	MODELO	AÑOS DE FABRICACIÓN											
Fab	Marca	Mod				2004	2005	2006	2007	2008	2009	2010	2011	2012	2013		
055	I	19	403	HONDA	MOTOCICLETA	XR250RT	18.500	20.700	23.100								
055	I	19	471	HONDA	MOTOCICLETA	XR250RV	18.600	21.000	23.200								
055	I	19	060	HONDA	MOTOCICLETA	XR650L	26.200	28.100	32.700								
048	N	27	12	HONDA	MOTOCICLETA	XRE300										48.100	
055	I	19	D07	HONDA	MOTOCICLETA	XRE300										49.100	
048	N	27	13	HONDA	MOTOCICLETA	XRE300 RALLY										51.500	
055	I	19	408	HONDA	MOTOCICLETA	XRV750	48.100										
055	I	18	625	HONDA	SCOOTER	LEAD	5.700	6.300	6.800								
055	I	18	627	HONDA	SCOOTER	LEAD 50	5.700	6.400	6.900								
055	I	18	b16	HONDA	SCOOTER	LEAD 50R	5.700	6.400	6.900								
055	I	18	B75	HONDA	SCOOTER	SDH125T 22				6.400	7.000	7.900	8.500	9.100	9.600	10.300	
055	I	34	625	HONDA	SIN ESPECIFICACION	LEAD	5.700	6.300	6.800								
055	I	34	627	HONDA	SIN ESPECIFICACION	LEAD 50	5.800	6.400	7.000								
055	I	34	628	HONDA	SIN ESPECIFICACION	LEAD 50S	5.700	6.300	6.900								
055	I	34	A03	HONDA	SIN ESPECIFICACION	LEAD ER50	5.700	6.300	6.800								
055	I	34	630	HONDA	SIN ESPECIFICACION	LEAD SS 50	5.700	6.300	6.800								
B22	I	19	010	IMSA	MOTOCICLETA	EVO X							4.100	4.600			
030	N	53	02	IMSA	MOTOCICLETA	IM 110 TRACK EVO				2.900	3.200	3.600	4.000	4.500			
030	N	53	04	IMSA	MOTOCICLETA	IM 110T TRACK				2.400	2.600	3.000	3.400	3.900			
B22	I	19	012	IMSA	MOTOCICLETA	IM 125 ROAD X					4.100	4.600	5.200	5.900			
030	N	53	05	IMSA	MOTOCICLETA	IM 125 ROADX					4.100	4.500	5.100	5.800			
030	N	53	03	IMSA	MOTOCICLETA	IM 125 T			2.700	3.300	3.800	4.300	5.000	5.700			
030	N	53	07	IMSA	MOTOCICLETA	IM 125R.4 ROAD				3.000	3.500	4.000	4.500	4.900			
B22	I	19	013	IMSA	MOTOCICLETA	IM 150 ROAD X							5.500	6.000			
B22	I	19	007	IMSA	MOTOCICLETA	IM110 E EVO				2.900	3.200	3.700	4.100	4.500			
B22	I	19	003	IMSA	MOTOCICLETA	IM110E				2.900	3.200	3.600	4.000	4.500			
B22	I	19	006	IMSA	MOTOCICLETA	IM110T TRACK				2.400	2.600	3.000	3.500	3.900			
B22	I	19	004	IMSA	MOTOCICLETA	IM125 R.4				3.000	3.600	4.100	4.500	5.000			
B22	I	19	008	IMSA	MOTOCICLETA	IM125R.4 ROAD				3.000	3.500	4.100	4.500	4.900			
B22	I	19	005	IMSA	MOTOCICLETA	IM125T				3.000	3.600	4.100	4.600	5.000			
B22	I	19	009	IMSA	MOTOCICLETA	IM125T TROPHY			2.700	3.300	3.800	4.300	5.000	5.600			
030	N	53	01	IMSA	MOTOCICLETA	IM150 ROADX							5.400	5.800			
B22	I	19	011	IMSA	MOTOCICLETA	ROAD 100				2.100	2.700	3.200	3.700	4.300			
172	I	07	029	JIAN SHE	CUATRICICLO	JS110ATV				6.500	7.500						
172	I	07	036	JIAN SHE	CUATRICICLO	JS250ATV-3				10.700	11.800	12.800	13.900	15.000	16.000	17.100	
172	I	07	035	JIAN SHE	CUATRICICLO	JS250ATV-5				10.800	11.800	12.900	14.000	15.100	16.100	17.200	
172	I	07	030	JIAN SHE	CUATRICICLO	JS250ATV-F2				10.500	11.600	12.600	13.700	14.700	15.800	16.900	
172	I	07	027	JIAN SHE	CUATRICICLO	JS400ATV				14.000	16.200						
172	I	19	021	JIAN SHE	MOTOCICLETA	JS 125				3.100	3.400						
172	I	19	022	JIAN SHE	MOTOCICLETA	JS 125-3				3.200	3.500						
172	I	19	017	JIAN SHE	MOTOCICLETA	JS110-3				1.900	2.400	2.700	3.000	3.300	3.700	4.000	
172	I	19	032	JIAN SHE	MOTOCICLETA	JS110-3H				1.900	2.300	2.600	3.000	3.300	3.600	3.900	

N = Nacional  
I = Importado

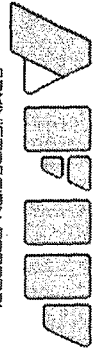


"2014 - Año de Homenaje al Almirante Guillermo Brown, en el Bicentenario del Combate Naval de Montevideo"

1500

CÓDIGO			MARCA	TIPO	MODELO	AÑOS DE FABRICACIÓN											
Fab	Marca	Mod				2004	2005	2006	2007	2008	2009	2010	2011	2012	2013		
172	I	19	031	JIANSHE	MOTOCICLETA	JS110-C				1.900	2.400	2.700	3.000	3.300	3.700	4.000	
172	I	19	016	JIANSHE	MOTOCICLETA	JS125				3.100	3.400						
172	I	19	011	JIANSHE	MOTOCICLETA	JS125-3				3.100	3.400						
172	I	19	012	JIANSHE	MOTOCICLETA	JS125-5B				3.100	3.400						
172	I	19	033	JIANSHE	MOTOCICLETA	JS125-6B				3.200	3.600	3.900	4.300	4.700	5.300	5.800	
172	I	19	024	JIANSHE	MOTOCICLETA	JS125-7				3.100	3.400						
172	I	19	025	JIANSHE	MOTOCICLETA	JS125F				2.700	2.900	3.100	3.500	3.900	4.300	4.800	
172	I	19	035	JIANSHE	MOTOCICLETA	JS250ATV-5				10.500	11.600	12.700	13.700	14.800	15.800	16.900	
046	N	47	12	JINCHENG	MOTOCICLETA	JC 125-17B				3.200	3.500	3.800	4.200	4.700	5.200	5.700	
198	I	19	024	JINCHENG	MOTOCICLETA	JC125-17B				3.300	3.600	3.900	4.300	4.800	5.300	5.900	
D88	I	19	002	JMSTAR	MOTOCICLETA	ALPINA 110					2.100	2.400	2.600	3.000	3.400	4.700	
D88	I	19	001	JMSTAR	MOTOCICLETA	NEVADA 110					2.000	2.400	2.700	2.900	3.200	3.600	4.600
069	I	43	404	KAWASAKI	CUATRIC.C/DISP.ENG.	BAYOU 220	14.700	16.700	18.800	20.900							
069	I	43	678	KAWASAKI	CUATRIC.C/DISP.ENG.	KVF400 4X4	27.300										
069	I	43	654	KAWASAKI	CUATRIC.C/DISP.ENG.	KVF400-A1	26.900										
069	I	43	679	KAWASAKI	CUATRIC.C/DISP.ENG.	KVF400-A2	27.400										
069	I	43	668	KAWASAKI	CUATRIC.C/DISP.ENG.	KVF400-B1	26.900										
069	I	43	695	KAWASAKI	CUATRIC.C/DISP.ENG.	KVF400-C	27.600										
069	I	43	714	KAWASAKI	CUATRIC.C/DISP.ENG.	KVF400-C1	27.400										
069	I	43	737	KAWASAKI	CUATRIC.C/DISP.ENG.	KVF400-C2	27.700										
069	I	07	404	KAWASAKI	CUATRICICLO	BAYOU 220	14.400	16.400	18.400	20.400							
069	I	07	798	KAWASAKI	CUATRICICLO	BAYOU 250			20.200	23.600	27.000	32.500	37.800				
069	I	07	934	KAWASAKI	CUATRICICLO	BRUTE FORCE 650 4X4			43.700	47.100	51.200	56.800	62.300	69.300	76.200	83.100	
069	I	07	935	KAWASAKI	CUATRICICLO	BRUTE FORCE 750 4X4 I EPS			53.300	56.800	62.300	69.200	76.100	79.600	85.100	90.000	
069	I	07	800	KAWASAKI	CUATRICICLO	BRUTE FORCE 750 4X4I			53.500	56.900	62.500	69.400	76.300	79.800	85.300	90.200	
069	I	07	821	KAWASAKI	CUATRICICLO	BRUTE FORCE VTWIN 650			42.600	45.900	49.900	55.400	60.800	67.500	74.300	81.100	
069	I	07	822	KAWASAKI	CUATRICICLO	BRUTE FORCE VTWIN 750			52.500	55.900	61.300	68.100	74.900	78.300	83.700	88.500	
069	I	07	807	KAWASAKI	CUATRICICLO	KFX 400				36.000	40.800						
069	I	07	842	KAWASAKI	CUATRICICLO	KFX450R						51.600	55.000	60.500	66.000	72.900	79.800
069	I	07	839	KAWASAKI	CUATRICICLO	KFX50						8.300	9.700	11.200	12.500	13.900	15.300
069	I	07	820	KAWASAKI	CUATRICICLO	KFX700			39.700	42.300	46.500	49.300	54.700	60.200	65.600	72.400	79.300
069	I	07	790	KAWASAKI	CUATRICICLO	KFX700 V FORCE			40.500	43.200	47.500	50.300	55.900	61.400	67.000	73.900	81.000
069	I	07	840	KAWASAKI	CUATRICICLO	KFX90						12.400	13.800	15.200	16.600	18.600	20.700
069	I	07	841	KAWASAKI	CUATRICICLO	KLF250A6F				20.400	23.800	27.200	32.700	38.100			
069	I	07	867	KAWASAKI	CUATRICICLO	KLF250A8F				20.200	23.600	27.000	32.500	37.800			
069	I	07	929	KAWASAKI	CUATRICICLO	KLF250A9F				20.700	24.200	27.600	33.200	38.700			
069	I	07	936	KAWASAKI	CUATRICICLO	KLF250ABF				20.300	23.700	27.000	32.500	37.900			
069	I	07	932	KAWASAKI	CUATRICICLO	KSF450B8F						63.400	67.500	74.300	81.200	88.100	95.000
069	I	07	916	KAWASAKI	CUATRICICLO	KSF450B9F						50.900	54.300	59.700	65.100	71.900	78.800
069	I	07	937	KAWASAKI	CUATRICICLO	KSF450BBF						63.400	67.500	74.400	81.200	88.100	95.000
069	I	07	885	KAWASAKI	CUATRICICLO	KSF50						8.200	9.500	10.900	12.200	13.600	15.000
069	I	07	801	KAWASAKI	CUATRICICLO	KSF50-A3						8.400	9.800	11.200	12.500	13.900	15.300

N = Nacional  
I = Importado



1500

CÓDIGO			MARCA	TIPO	MODELO	AÑOS DE FABRICACIÓN										
Fab	Marca	Mod				2004	2005	2006	2007	2008	2009	2010	2011	2012	2013	
069	I	07	954	KAWASAKI	CUATRICICLO	KSF50BDF				8.300	9.700	11.100	12.400	13.800	15.200	
069	I	07	695	KAWASAKI	CUATRICICLO	KVF400-C	27.800									
069	I	07	816	KAWASAKI	CUATRICICLO	KVF650			43.400	46.900	51.000	56.600	62.100	68.900	75.800	82.700
069	I	07	958	KAWASAKI	CUATRICICLO	KVF650DCS			43.600	47.000	51.100	56.700	62.200	69.100	76.000	83.000
069	I	07	887	KAWASAKI	CUATRICICLO	KVF650F9F			42.500	45.900	49.900	55.400	60.700	67.500	74.200	81.000
069	I	07	809	KAWASAKI	CUATRICICLO	KVF750			53.300	56.700	62.200	69.100	76.000	79.500	85.000	89.900
069	I	07	876	KAWASAKI	CUATRICICLO	KVF750D8F			53.600	57.100	62.600	69.600	76.500	80.000	85.500	90.400
069	I	07	914	KAWASAKI	CUATRICICLO	KVF750DAF			52.100	55.400	60.800	67.600	74.300	77.700	83.100	87.800
069	I	07	925	KAWASAKI	CUATRICICLO	KVF750DBF			52.200	55.600	61.000	67.800	74.600	77.900	83.300	88.100
069	I	07	926	KAWASAKI	CUATRICICLO	KVF750FBF			52.400	55.800	61.200	68.000	74.800	78.200	83.600	88.400
069	I	07	940	KAWASAKI	CUATRICICLO	KVF750GCS			52.900	56.300	61.800	68.700	75.500	78.900	84.400	89.300
069	I	07	939	KAWASAKI	CUATRICICLO	KVF750GSC			52.300	55.700	61.100	67.900	74.700	78.100	83.500	88.300
069	I	07	928	KAWASAKI	CUATRICICLO	KVF750HCF			52.100	55.400	60.800	67.600	74.300	77.700	83.000	87.800
069	I	07	945	KAWASAKI	CUATRICICLO	KVF750HCS			53.700	57.100	62.700	69.600	76.600	80.000	85.600	90.500
069	I	07	946	KAWASAKI	CUATRICICLO	KVF750JCF			52.400	55.800	61.200	68.000	74.800	78.200	83.600	88.400
069	I	07	927	KAWASAKI	CUATRICICLO	KVF750LCF			53.600	57.100	62.600	69.500	76.500	79.900	85.500	90.400
069	I	07	850	KAWASAKI	CUATRICICLO	LF250A			20.300	23.700	27.100	32.600	38.000			
069	I	07	837	KAWASAKI	CUATRICICLO	PRAIRE 360 4X4			31.300	34.100	37.500	40.900	44.300	49.700	55.800	61.900
069	I	07	819	KAWASAKI	CUATRICICLO	PRAIRE 360			30.500	33.300	36.000	38.800	42.200	46.300	49.900	55.400
069	I	07	855	KAWASAKI	CUATRICICLO	PRAIRE 360 4X4			31.600	34.400	37.800	41.200	44.700	50.100	56.300	62.500
069	I	19	854	KAWASAKI	MOTOCICLETA	CONCOURS 14					104.600	118.500				
069	I	19	803	KAWASAKI	MOTOCICLETA	ELIMINATOR SPORT EDITION		48.200	61.900	75.600						
069	I	19	417	KAWASAKI	MOTOCICLETA	EN 500 A 7 I	25.400	27.500	30.300	33.000	35.700	38.500	41.900	46.000	49.600	55.000
069	I	19	086	KAWASAKI	MOTOCICLETA	EN 500 A2	24.900	26.900	29.600	32.400	35.000	37.700	41.100	45.100	48.500	53.900
069	I	19	418	KAWASAKI	MOTOCICLETA	EN 500 A4	25.000	27.000	29.800	32.500	35.200	37.900	41.300	45.300	48.800	54.200
069	I	19	009	KAWASAKI	MOTOCICLETA	EN500	25.500	27.500	30.300	33.100	35.800	38.600	42.000	46.100	49.600	55.100
069	I	19	001	KAWASAKI	MOTOCICLETA	EN500 A6	25.600	27.600	30.400	33.200	35.900	38.700	42.200	46.300	49.800	55.300
069	I	19	119	KAWASAKI	MOTOCICLETA	EN500 VULCAN	25.700	27.800	30.600	33.400	36.100	38.900	42.400	46.500	50.100	55.600
069	I	19	042	KAWASAKI	MOTOCICLETA	EN500-A5	24.900	26.900	29.700	32.400	35.000	37.800	41.100	45.100	48.600	54.000
069	I	19	168	KAWASAKI	MOTOCICLETA	EN500-A6L	25.200	27.200	30.000	32.800	35.400	38.200	41.600	45.600	49.100	54.500
069	I	19	380	KAWASAKI	MOTOCICLETA	EN500A7	25.600	27.600	30.400	33.200	35.900	38.700	42.200	46.300	49.900	55.300
069	I	19	014	KAWASAKI	MOTOCICLETA	EN500B2	25.800	27.900	30.700	33.600	36.300	39.100	42.600	46.700	50.300	55.900
069	I	19	419	KAWASAKI	MOTOCICLETA	EN500-BI	25.400	27.400	30.200	33.000	35.700	38.500	41.900	46.000	49.500	55.000
069	I	19	684	KAWASAKI	MOTOCICLETA	EN500-C	25.500	27.600	30.400	33.200	35.900	38.700	42.100	46.200	49.800	55.300
069	I	19	396	KAWASAKI	MOTOCICLETA	EN500-C1	25.500	27.500	30.300	33.100	35.800	38.600	42.100	46.200	49.700	55.200
069	I	19	195	KAWASAKI	MOTOCICLETA	EN500-C2	25.600	27.700	30.500	33.300	36.000	38.800	42.300	46.400	49.900	55.400
069	I	19	836	KAWASAKI	MOTOCICLETA	ER-6N			41.400	44.200	47.600	52.400	58.400	64.600	71.300	78.100
069	I	19	092	KAWASAKI	MOTOCICLETA	EX 250 F					32.700	35.400	38.800	42.200	46.300	51.100
069	I	19	478	KAWASAKI	MOTOCICLETA	EX 250-F3.L					32.700	35.400	38.800	42.200	46.300	51.100
069	I	19	420	KAWASAKI	MOTOCICLETA	EX 250-H3					33.000	35.600	39.100	42.500	46.700	51.400
069	I	19	010	KAWASAKI	MOTOCICLETA	EX250					32.700	35.300	38.700	42.100	46.300	51.000
069	I	19	061	KAWASAKI	MOTOCICLETA	EX250 F4 NINJA R					33.200	35.900	39.300	42.800	47.000	51.800

N = Nacional  
I = Importado

1500

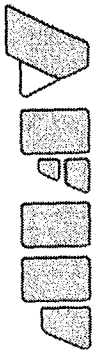
CÓDIGO			MARCA	TIPO	MODELO	AÑOS DE FABRICACIÓN										
Fab	Marca	Mod				2004	2005	2006	2007	2008	2009	2010	2011	2012	2013	
069	I	19	674	KAWASAKI	MOTOCICLETA	EX250 H					33.500	36.200	39.700	43.100	47.400	52.200
069	I	19	658	KAWASAKI	MOTOCICLETA	EX250-F					33.500	36.200	39.700	43.200	47.400	52.300
069	I	19	194	KAWASAKI	MOTOCICLETA	EX250-F10					32.600	35.300	38.600	42.000	46.200	50.900
069	I	19	701	KAWASAKI	MOTOCICLETA	EX250-F12					33.500	36.200	39.600	43.100	47.400	52.200
069	I	19	422	KAWASAKI	MOTOCICLETA	EX250-F6					32.500	35.100	38.500	41.900	46.000	50.700
069	I	19	022	KAWASAKI	MOTOCICLETA	EX250-F8					33.400	36.200	39.600	43.100	47.300	52.200
069	I	19	037	KAWASAKI	MOTOCICLETA	EX250-F8L					32.900	35.600	39.000	42.500	46.600	51.400
069	I	19	006	KAWASAKI	MOTOCICLETA	EX250F9					32.800	35.400	38.900	42.300	46.400	51.200
069	I	19	373	KAWASAKI	MOTOCICLETA	EX250-F9L					33.000	35.600	39.100	42.500	46.700	51.500
069	I	19	461	KAWASAKI	MOTOCICLETA	EX250-II3					33.300	36.000	39.500	42.900	47.200	52.000
069	I	19	831	KAWASAKI	MOTOCICLETA	KE100-B11					87.000	94.000	101.000	108.000	118.400	128.900
069	I	19	910	KAWASAKI	MOTOCICLETA	KLE650 VERSYS					71.900	75.400	80.800	87.000	93.200	100.000
069	I	19	087	KAWASAKI	MOTOCICLETA	KLR 650					44.800	50.300	55.800	62.000	68.900	77.100
069	I	19	874	KAWASAKI	MOTOCICLETA	KLX 250 S						36.300	39.700	43.200	47.500	57.200
069	I	19	811	KAWASAKI	MOTOCICLETA	KLX110						11.500	14.200	16.200	18.200	22.300
069	I	19	011	KAWASAKI	MOTOCICLETA	KLX250						35.300	38.700	42.100	46.200	55.700
069	I	19	437	KAWASAKI	MOTOCICLETA	KLX250-D1						35.800	39.300	42.700	46.900	56.500
069	I	19	198	KAWASAKI	MOTOCICLETA	KLX250-D4						36.100	39.600	43.000	47.300	57.000
069	I	19	438	KAWASAKI	MOTOCICLETA	KLX250-E1						36.000	39.500	42.900	47.100	56.800
069	I	19	924	KAWASAKI	MOTOCICLETA	KLX250SF						43.000	48.600	55.800	62.500	71.500
069	I	19	915	KAWASAKI	MOTOCICLETA	KLX450A8F					44.700	49.500	54.300	57.600	61.000	67.800
069	I	19	843	KAWASAKI	MOTOCICLETA	KLX450R					45.500	50.300	55.200	58.600	62.100	68.900
069	I	19	147	KAWASAKI	MOTOCICLETA	KX 250			43.900	46.500	50.600	54.600	59.400	66.900	72.900	79.600
069	I	19	117	KAWASAKI	MOTOCICLETA	KX250			44.200	46.800	51.000	55.000	59.800	67.300	73.300	80.200
069	I	19	029	KAWASAKI	MOTOCICLETA	KX250 K2			44.100	46.800	50.900	54.900	59.700	67.200	73.200	80.000
069	I	19	780	KAWASAKI	MOTOCICLETA	KX250F			45.000	47.700	52.000	56.100	60.900	68.600	74.700	81.700
069	I	19	043	KAWASAKI	MOTOCICLETA	KX250-K1			45.100	47.800	52.100	56.200	61.000	68.700	74.900	81.900
069	I	19	390	KAWASAKI	MOTOCICLETA	KX250-K3			44.800	47.500	51.700	55.800	60.600	68.300	74.400	81.300
069	I	19	733	KAWASAKI	MOTOCICLETA	KX250L			44.800	47.500	51.700	55.800	60.600	68.300	74.400	81.300
069	I	19	802	KAWASAKI	MOTOCICLETA	KX250-N2	14.500	16.500	18.600	20.600						
069	I	19	883	KAWASAKI	MOTOCICLETA	KX250W9F			43.800	46.400	50.500	54.500	59.200	66.700	72.700	79.400
069	I	19	810	KAWASAKI	MOTOCICLETA	KX450F			46.200	50.200	55.700	61.700	67.900	74.700	81.500	88.300
069	I	19	749	KAWASAKI	MOTOCICLETA	KX85			19.300	21.500	23.500	25.600	28.400	31.100	34.600	38.000
069	I	19	919	KAWASAKI	MOTOCICLETA	NINJA 1000 SX							116.600	123.500	130.300	137.200
069	I	19	085	KAWASAKI	MOTOCICLETA	NINJA 250					32.400	35.000	38.400	41.700	45.800	50.500
069	I	19	149	KAWASAKI	MOTOCICLETA	NINJA 600					86.600	93.500	100.400	107.400	117.800	128.100
069	I	19	859	KAWASAKI	MOTOCICLETA	NINJA 650R						70.000	75.500	82.300	89.200	
069	I	19	795	KAWASAKI	MOTOCICLETA	NINJA ZX-10R		75.800	82.700	96.500	110.300	124.100	137.900	151.600	172.400	179.200
069	I	19	886	KAWASAKI	MOTOCICLETA	NINJA ZX-14					96.900	110.800	124.600	138.400	159.200	166.100
069	I	19	813	KAWASAKI	MOTOCICLETA	NINJA ZX6					84.200	91.000	97.700	104.500	114.600	124.700
069	I	19	870	KAWASAKI	MOTOCICLETA	NINJA ZX636		69.500	76.400	83.400						
069	I	19	797	KAWASAKI	MOTOCICLETA	NINJA ZX-6R					84.600	91.400	98.100	105.000	115.200	125.300

N = Nacional  
I = Importado

1500

CÓDIGO			MARCA	TIPO	MODELO	AÑOS DE FABRICACIÓN										
Fab	Marca	Mod				2004	2005	2006	2007	2008	2009	2010	2011	2012	2013	
069	I	19	847	KAWASAKI	MOTOCICLETA	VERSYS					71.700	75.100	80.600	86.700	92.900	99.700
069	I	19	948	KAWASAKI	MOTOCICLETA	VERSYS 1000										125.100
069	I	19	875	KAWASAKI	MOTOCICLETA	VN 900 VULCAN				55.400	60.800	67.500	74.300	81.000	87.700	94.500
069	I	19	825	KAWASAKI	MOTOCICLETA	VN2000				47.800	61.400	75.000				
069	I	19	785	KAWASAKI	MOTOCICLETA	VN2000-A				48.900	62.800	76.800				
069	I	19	846	KAWASAKI	MOTOCICLETA	VN900				55.200	60.600	67.300	74.000	80.800	87.500	94.200
069	I	19	124	KAWASAKI	MOTOCICLETA	VULCAN 500	25.500	27.600	30.300	33.100	35.800	38.600	42.100	46.200	49.700	55.200
069	I	19	871	KAWASAKI	MOTOCICLETA	VULCAN 900				55.600	61.000	67.700	74.500	81.300	88.000	94.800
069	I	19	848	KAWASAKI	MOTOCICLETA	Z1000						110.000	116.900	123.700	130.600	
069	I	19	460	KAWASAKI	MOTOCICLETA	ZR 750-C3					72.700	78.900	86.300	93.800	101.300	109.400
069	I	19	845	KAWASAKI	MOTOCICLETA	ZR1100 C2				76.000	82.900	89.900	96.800	103.800	110.700	117.600
069	I	19	446	KAWASAKI	MOTOCICLETA	ZR750-C3					73.400	79.700	87.200	94.800	102.200	110.500
069	I	19	740	KAWASAKI	MOTOCICLETA	ZX 1200A				80.900	87.600	101.200				
069	I	19	109	KAWASAKI	MOTOCICLETA	ZX 6					85.600	92.400	99.300	106.200	116.500	126.700
069	I	19	056	KAWASAKI	MOTOCICLETA	ZX 600					85.800	92.700	99.500	106.500	116.800	127.000
069	I	19	448	KAWASAKI	MOTOCICLETA	ZX 600 CZ L NINJA					86.400	93.300	100.200	107.200	117.600	127.900
069	I	19	739	KAWASAKI	MOTOCICLETA	ZX 600 J					85.500	92.400	99.200	106.200	116.400	126.600
069	I	19	449	KAWASAKI	MOTOCICLETA	ZX 600-C3					85.800	92.700	99.500	106.500	116.800	127.000
069	I	19	450	KAWASAKI	MOTOCICLETA	ZX 600-C4					85.400	92.200	99.000	106.000	116.200	126.400
069	I	19	484	KAWASAKI	MOTOCICLETA	ZX 600-D3 (ZZ-R600)					84.700	91.500	98.300	105.200	115.300	125.500
069	I	19	451	KAWASAKI	MOTOCICLETA	ZX 600-D3L					85.100	91.900	98.700	105.600	115.800	125.900
069	I	19	844	KAWASAKI	MOTOCICLETA	ZX10				74.100	80.800	94.300	107.900	121.300	134.800	148.200
069	I	19	814	KAWASAKI	MOTOCICLETA	ZX1000				76.800	83.800	97.700	111.800	125.800	139.700	153.600
069	I	19	788	KAWASAKI	MOTOCICLETA	ZX1000-C				76.500	83.500	97.400	111.400	125.300	139.200	153.000
069	I	19	806	KAWASAKI	MOTOCICLETA	ZX-10R				76.600	83.500	97.500	111.500	125.400	139.300	153.200
069	I	19	786	KAWASAKI	MOTOCICLETA	ZX1200-B				82.800	89.600	103.500				
069	I	19	838	KAWASAKI	MOTOCICLETA	ZX14					97.600	111.600	125.500	139.500	160.300	167.400
069	I	19	922	KAWASAKI	MOTOCICLETA	ZX14 CONCOURS					102.100	115.700				
069	I	19	472	KAWASAKI	MOTOCICLETA	ZX600 CH					85.500	92.300	99.200	106.100	116.400	126.600
069	I	19	473	KAWASAKI	MOTOCICLETA	ZX600 DZ					86.800	93.800	100.700	107.800	118.200	128.600
069	I	19	002	KAWASAKI	MOTOCICLETA	ZX600 E2					86.700	93.600	100.500	107.600	117.900	128.300
069	I	19	757	KAWASAKI	MOTOCICLETA	ZX600-C5					84.500	91.300	98.000	104.900	115.000	125.100
069	I	19	455	KAWASAKI	MOTOCICLETA	ZX600-D2					84.700	91.500	98.200	105.100	115.300	125.400
069	I	19	100	KAWASAKI	MOTOCICLETA	ZX600-E3					84.900	91.700	98.500	105.400	115.600	125.700
069	I	19	202	KAWASAKI	MOTOCICLETA	ZX600-E4					86.100	93.000	99.800	106.800	117.200	127.500
069	I	19	690	KAWASAKI	MOTOCICLETA	ZX600-F					86.500	93.500	100.400	107.400	117.800	128.100
069	I	19	172	KAWASAKI	MOTOCICLETA	ZX600-F1					86.200	93.000	99.900	106.900	117.200	127.500
069	I	19	397	KAWASAKI	MOTOCICLETA	ZX600-F2					87.300	94.300	101.300	108.300	118.800	129.200
069	I	19	201	KAWASAKI	MOTOCICLETA	ZX600-F3					85.900	92.700	99.600	106.600	116.800	127.100
069	I	19	408	KAWASAKI	MOTOCICLETA	ZX600-F3L					84.200	90.900	97.600	104.400	114.500	124.600
069	I	19	685	KAWASAKI	MOTOCICLETA	ZX600-G					84.500	91.300	98.000	104.900	115.000	125.100
069	I	19	832	KAWASAKI	MOTOCICLETA	ZX600R					84.900	91.700	98.500	105.400	115.600	125.700

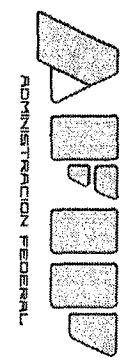
N = Nacional  
I = Importado



1500

CÓDIGO	MARCA	TIPO	MODELO	AÑOS DE FABRICACIÓN												
				2004	2005	2006	2007	2008	2009	2010	2011	2012	2013			
069	I 19	787	KAWASAKI	MOTOCICLETA	ZX636-B		68.000	74.800	81.600							
069	I 19	856	KAWASAKI	MOTOCICLETA	ZX636C NINJA		67.400	74.100	80.800							
069	I 19	718	KAWASAKI	MOTOCICLETA	ZX-6R					86.600	93.600	100.500	107.500	117.900	128.300	
069	I 34	760	KAWASAKI	SIN ESPECIFICACION	EN 500-A3 (EN500)	25.100	27.100	29.900	32.700	35.300	38.100	41.500	45.500	49.000	54.400	
069	I 34	767	KAWASAKI	SIN ESPECIFICACION	EN500-A3	25.100	27.200	29.900	32.700	35.300	38.100	41.500	45.500	49.000	54.400	
069	I 34	761	KAWASAKI	SIN ESPECIFICACION	EX250-F6L					32.600	35.200	38.600	42.000	46.100	50.800	
069	I 34	762	KAWASAKI	SIN ESPECIFICACION	EX250-F7					32.700	35.400	38.800	42.200	46.300	51.100	
069	I 34	752	KAWASAKI	SIN ESPECIFICACION	Z750 LTD					74.400	80.700	88.300	96.000	103.500	111.900	
069	I 34	799	KAWASAKI	SIN ESPECIFICACION	ZX 1000		74.900	81.700	95.300	109.100	122.700	136.300	149.900	170.400	177.100	
069	I 34	447	KAWASAKI	SIN ESPECIFICACION	ZX 6 E1					85.800	92.600	99.500	106.500	116.700	127.000	
069	I 34	757	KAWASAKI	SIN ESPECIFICACION	ZX600-C5					85.800	92.600	99.500	106.500	116.700	127.000	
G70	I 07	030	KELLER	CUATRICICLO	KR200ST-6						11.100	12.200	13.200	14.300		
G70	I 07	028	KELLER	CUATRICICLO	KR250ST-8						14.200	15.200	16.300	17.300	18.400	
G70	I 07	029	KELLER	CUATRICICLO	KR250-STIXE						15.800	16.800	17.900	18.700	19.600	
058	N 61	16	KELLER	MOTOCICLETA	K65									69.900	72.100	
G70	I 19	038	KELLER	MOTOCICLETA	K65									69.900	72.000	
G70	I 19	001	KELLER	MOTOCICLETA	KN110-10					3.800	4.200	4.700	5.300			
058	N 61	01	KELLER	MOTOCICLETA	KN110-7								3.900	4.300	4.900	
G70	I 19	002	KELLER	MOTOCICLETA	KN110-7								3.800	4.300	4.800	
058	N 61	03	KELLER	MOTOCICLETA	KN110-8				3.000	3.400	3.800	4.200	4.700	5.200	5.800	
G70	I 19	011	KELLER	MOTOCICLETA	KN110-8				3.000	3.400	3.800	4.200	4.700	5.200	5.800	
G70	I 19	004	KELLER	MOTOCICLETA	KN110-9								3.800	4.200	4.800	
058	N 61	02	KELLER	MOTOCICLETA	KN125-11					4.600	5.000	5.400	6.000	6.400	7.100	
G70	I 19	008	KELLER	MOTOCICLETA	KN125-11					4.600	5.000	5.500	6.000	6.400	7.100	
G70	I 19	009	KELLER	MOTOCICLETA	KN125-12					4.500	4.900	5.400	5.900	6.300	6.900	
G70	I 19	012	KELLER	MOTOCICLETA	KN125-12					4.700	5.100	5.500	6.100	6.500	7.200	
G70	I 19	010	KELLER	MOTOCICLETA	KN150-13						6.100	6.600	7.200	7.600	8.300	
058	N 61	09	KELLER	MOTOCICLETA	KN-150-13						6.200	6.600	7.200	7.700	8.300	
G70	I 19	003	KELLER	MOTOCICLETA	KN150-3					6.500	7.300	7.900	8.700	9.500	10.300	
G70	I 19	005	KELLER	MOTOCICLETA	KN150GY				5.900	6.400	6.900	7.400	8.200	8.800	9.600	
058	N 61	07	KELLER	MOTOCICLETA	KN200GY						6.900	7.900	8.900	9.800	10.800	
G70	I 19	021	KELLER	MOTOCICLETA	KN200GY						6.800	7.700	8.700	9.700	10.600	
G70	I 19	022	KELLER	MOTOCICLETA	KN200R						7.000	8.000	8.900	9.900	10.900	
G70	I 19	020	KELLER	MOTOCICLETA	KN250-3						9.500	10.500	11.600	12.600	13.700	
G70	I 19	027	KELLER	MOTOCICLETA	KN200GY						8.700	9.500	10.600	11.600	12.700	
058	N 61	04	KELLER	MOTOCICLETA	KR150S								11.600	12.600	13.700	
058	N 61	05	KELLER	MOTOCICLETA	KR260								17.200	18.300	19.400	
G70	I 19	035	KELLER	MOTOCICLETA	KR260								17.100	18.200	19.300	
G70	I 19	034	KELLER	MOTOCICLETA	KR260 A							18.200	19.300	20.300	21.400	
058	N 61	06	KELLER	MOTOCICLETA	KR260A/							18.500	19.600	20.700	21.800	
G70	I 19	033	KELLER	MOTOCICLETA	KR260GY							26.900	28.500	30.600		
G70	I 19	036	KELLER	MOTOCICLETA	STRATUS 260						8.600	9.500	10.500	11.600	12.600	

N = Nacional  
I = Importado



1500

CÓDIGO			MARCA	TIPO	MODELO	AÑOS DE FABRICACIÓN									
Fab	Marca	Mod				2004	2005	2006	2007	2008	2009	2010	2011	2012	2013
058	N	61	17	KELLER	MOTOCICLETA	YB150T-2				6.800	7.800	8.800	9.700	10.700	11.800
G70	I	19	023	KELLER	MOTOCICLETA	YBR260 STRATUS					8.800	9.700	10.700	11.800	12.900
G70	I	18	006	KELLER	SCOOTER	CONQUISTA 150			6.900	7.900	8.800	9.800	10.800	11.800	
G70	I	18	037	KELLER	SCOOTER	JET MAX 250							30.200	33.400	
G70	I	18	011	KELLER	SCOOTER	KN110-8						3.900	4.300	4.900	
G70	I	18	008	KELLER	SCOOTER	KN125-11			4.600	5.100	5.500	6.000	6.500	7.100	
G70	I	18	007	KELLER	SCOOTER	XTREME 150			5.900	6.500	7.100	7.800	8.600	9.600	
G70	I	18	018	KELLER	SCOOTER	YB150T EXOTIC			3.300	3.800	4.400	4.900			
G70	I	18	013	KELLER	SCOOTER	YB150T-10			5.900	6.400	7.100	7.700	8.600	9.500	
G70	I	18	016	KELLER	SCOOTER	YB150T-12 CHAMPIONS			3.100	3.700	4.200	4.700			
G70	I	18	015	KELLER	SCOOTER	YB150T-5 EXOTIC			3.200	3.800	4.300	4.900			
G70	I	18	014	KELLER	SCOOTER	YB150T-5 TROPICAL			3.700	4.200	4.700	5.100			
G70	I	18	017	KELLER	SCOOTER	YB150T-7 MATRIX			3.700	4.300	4.800	5.300			
058	N	61	11	KELLER	SIN ESPECIFICACION	KN150GY			5.900	6.400	6.900	7.500	8.200	8.900	9.600
058	N	61	13	KELLER	SIN ESPECIFICACION	KN250-3					9.700	10.800	11.900	13.000	14.000
058	N	61	12	KELLER	SIN ESPECIFICACION	KN260GY					8.600	9.500	10.500	11.600	12.600
058	N	61	10	KELLER	SIN ESPECIFICACION	STRATUS 260					8.800	9.700	10.700	11.800	12.900
058	N	61	14	KELLER	SIN ESPECIFICACION	YB150T-15			5.800	6.300	6.900	7.600	8.400	9.400	
G87	I	07	002	KIKAI	CUATRICICLO	DK125 ATVA						6.200	6.500	7.200	
G87	I	07	001	KIKAI	CUATRICICLO	DK250 ATV A						6.200	6.500	7.200	
056	N	59	01	KIKAI	MOTOCICLETA	DK 110 CC						3.400	3.700	4.000	
056	N	59	03	KIKAI	MOTOCICLETA	DK 110 CC CLASSIC						3.300	3.700	4.000	
056	N	59	02	KIKAI	MOTOCICLETA	DK 110 CS						3.400	3.800	4.200	
056	N	59	04	KIKAI	MOTOCICLETA	DK 150 AS			3.800	4.100	4.400	4.700	5.000		
G87	I	19	003	KIKAI	MOTOCICLETA	DK150 AS			3.800	4.100	4.500	4.800	5.100		
G87	I	19	004	KIKAI	MOTOCICLETA	DK250 AC			7.500	8.400	9.200	10.200	11.200		
B70	I	07	033	KONISA	CUATRICICLO	QS110-5						6.000	6.300	7.000	7.600
B70	I	07	034	KONISA	CUATRICICLO	QS200-8						6.900	7.500		
B70	I	07	023	KONISA	CUATRICICLO	YJ-110B		4.200	4.500	4.900	5.400				
B70	I	07	026	KONISA	CUATRICICLO	YJ-150B		4.700	5.100	5.500	5.900				
B70	I	07	024	KONISA	CUATRICICLO	YJ-250B			10.600	11.300	12.300	13.200			
B70	I	07	027	KONISA	CUATRICICLO	YJ-250D			10.300	11.100	12.000	12.900			
B70	I	19	006	KONISA	MOTOCICLETA	CL 110-5		2.700	3.000	3.400	3.700	4.000	4.300	4.700	5.100
B70	I	19	018	KONISA	MOTOCICLETA	CL 110-7		2.700	3.000	3.100	3.200	3.600	4.000	4.500	5.100
B70	I	19	021	KONISA	MOTOCICLETA	CL125-15		3.000	3.300	3.600	4.000	4.300	4.800		
B70	I	19	019	KONISA	MOTOCICLETA	CL125-15 SPORTSMAN		3.000	3.400	3.700	4.000	4.300	4.900		
B70	I	19	029	KONISA	MOTOCICLETA	KE125-26		3.600	3.900	4.400	4.800	5.300			
B70	I	19	030	KONISA	MOTOCICLETA	KE125-28H		3.700	4.000	4.400	4.800	5.400			
B70	I	19	039	KONISA	MOTOCICLETA	KE200							9.400	9.900	10.800
B70	I	19	035	KONISA	MOTOCICLETA	KE250						8.400	9.200	9.800	10.500
B70	I	19	017	KONISA	MOTOCICLETA	LF125-J		4.800	5.100	5.500	6.000	6.400	6.700	7.200	7.600
B70	I	19	025	KONISA	MOTOCICLETA	LX		6.300	6.700	7.400	8.000	8.200			

N = Nacional  
I = Importado

1500

CÓDIGO			MARCA	TIPO	MODELO	AÑOS DE FABRICACIÓN										
Fab	Marca	Mod				2004	2005	2006	2007	2008	2009	2010	2011	2012	2013	
B70	I	19	009	KONISA	MOTOCICLETA	LX 150			6.400	6.800	7.500	8.200	8.400			
B70	I	19	007	KONISA	MOTOCICLETA	LX110-3A	2.400	2.600	2.900	3.200	3.400	3.700	4.200			
B70	I	19	014	KONISA	MOTOCICLETA	LX150-6A			6.300	6.800	7.400	8.100	8.300			
196	I	19	012	KTM	MOTOCICLETA	125SX								67.100	72.500	78.000
196	I	19	069	KTM	MOTOCICLETA	250 SX-F								86.600	94.100	101.500
196	I	19	092	KTM	MOTOCICLETA	250 XC-F									122.800	131.700
196	I	19	033	KTM	MOTOCICLETA	250EXC-F								91.000	98.400	105.800
196	I	19	009	KTM	MOTOCICLETA	300 EXC								84.000	90.900	97.800
196	I	19	034	KTM	MOTOCICLETA	300 EXC-E								85.200	92.200	99.200
196	I	19	A35	KTM	MOTOCICLETA	350 SX-F								89.000	96.500	103.800
196	I	19	A28	KTM	MOTOCICLETA	450 EXC								91.700	99.400	107.000
196	I	19	025	KTM	MOTOCICLETA	450 EXC RACING								102.100	110.300	118.600
196	I	19	047	KTM	MOTOCICLETA	450 EXC-R								102.600	110.900	119.200
196	I	19	029	KTM	MOTOCICLETA	450SXF								94.800	103.100	111.300
196	I	19	017	KTM	MOTOCICLETA	50 SX PRO JUNIOR								33.600	36.400	39.100
196	I	19	016	KTM	MOTOCICLETA	50 SX PRO SENIOR								34.000	36.800	39.600
196	I	19	A18	KTM	MOTOCICLETA	50 SX PRO SENIOR LC								33.000	35.700	38.400
196	I	19	051	KTM	MOTOCICLETA	50SX								33.300	36.000	38.700
196	I	19	048	KTM	MOTOCICLETA	530 EXC-R								93.300	100.600	108.100
196	I	19	065	KTM	MOTOCICLETA	65 SX								45.400	49.500	53.500
196	I	19	A30	KTM	MOTOCICLETA	690 DUKE								115.500	125.100	134.700
196	I	19	A27	KTM	MOTOCICLETA	690 ENDURO								105.300	114.100	123.100
196	I	19	046	KTM	MOTOCICLETA	690 RALLY REPLICA								110.300	119.200	128.200
196	I	19	075	KTM	MOTOCICLETA	690 SM								108.000	116.800	125.700
196	I	19	049	KTM	MOTOCICLETA	990 ADVENTURE								158.100	171.000	184.000
196	I	19	A36	KTM	MOTOCICLETA	990 ADVENTURE R								162.400	176.200	189.900
196	I	19	077	KTM	MOTOCICLETA	990 SUPERDUKE								151.300	164.100	176.900
507	I	07	036	KYMCO	CUATRICICLO	MXER 150				15.000	16.100	17.100				
507	I	07	046	KYMCO	CUATRICICLO	MXER 250 R				22.300	24.400	26.600	28.700	31.900	35.100	
507	I	07	037	KYMCO	CUATRICICLO	MXER 50				8.500	9.500	10.600	11.600	12.700		
507	I	07	045	KYMCO	CUATRICICLO	MXER 50R				8.500	9.600	10.700	11.700	12.800		
507	I	07	057	KYMCO	CUATRICICLO	MXER 90R				11.700	12.800	13.800	14.900	17.000	19.100	
507	I	07	053	KYMCO	CUATRICICLO	MXU 150				14.700	16.800	18.900	21.000	23.100	26.300	29.400
507	I	07	063	KYMCO	CUATRICICLO	MXU 250					25.600	28.800	32.000	36.300	39.500	41.600
507	I	07	052	KYMCO	CUATRICICLO	MXU 300				31.900	35.100	38.300	41.500	44.700	48.900	53.200
507	I	07	058	KYMCO	CUATRICICLO	MXU 500				48.500	53.900	59.300	64.700	70.100	75.500	80.900
507	I	07	062	KYMCO	CUATRICICLO	MXU375					45.100	49.300	53.600	59.000	64.400	69.700
030	N	52	01	KYMCO	MOTOCICLETA	ACTIV 110				4.800	5.400	5.900	6.400	7.000	7.700	8.500
507	I	19	044	KYMCO	MOTOCICLETA	ACTIV 110				4.700	5.300	5.800	6.300	6.800	7.600	8.300
030	N	52	05	KYMCO	MOTOCICLETA	ACTIV 125 SRX				5.400	5.900	6.400	7.000	7.700	8.600	9.400
507	I	19	056	KYMCO	MOTOCICLETA	ACTIV 125SR				5.300	5.800	6.300	6.900	7.600	8.500	9.300
507	I	19	054	KYMCO	MOTOCICLETA	AGILITY 125				7.400	8.400	9.500	10.600	11.600	12.700	13.700

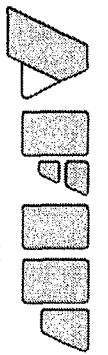
N = Nacional  
I = Importado



1500

CÓDIGO			MARCA	TIPO	MODELO	AÑOS DE FABRICACIÓN										
Fab	Marca	Mod				2004	2005	2006	2007	2008	2009	2010	2011	2012	2013	
507	I	19	059	KYMCO	MOTOCICLETA	AXR110				3.800	4.100	4.400	4.900	5.300		
030	N	52	04	KYMCO	MOTOCICLETA	GRAND KING 125					3.800	4.300	4.900	5.400		
507	I	19	012	KYMCO	MOTOCICLETA	GRAND KING 125					3.700	4.300	4.800	5.400		
507	I	19	020	KYMCO	MOTOCICLETA	HIPSTER 125				8.700	9.500	10.600				
507	I	19	039	KYMCO	MOTOCICLETA	PEOPLE 250				23.600	25.700	27.900	30.000	32.100	35.300	
030	N	52	03	KYMCO	MOTOCICLETA	PLEASURE					4.900	5.400	6.000	6.500		
507	I	19	073	KYMCO	MOTOCICLETA	PLEASURE 125					4.900	5.400	6.000	6.500		
507	I	19	028	KYMCO	MOTOCICLETA	PULSAR 125				4.800	5.400	5.900	6.400			
507	I	19	029	KYMCO	MOTOCICLETA	PULSAR 125 LUXE				4.900	5.400	6.000	6.500			
030	N	52	02	KYMCO	MOTOCICLETA	PULSAR UP 125					6.500	6.900	7.800	8.600	9.500	10.500
507	I	19	072	KYMCO	MOTOCICLETA	PULSAR UP 125					6.700	7.100	8.000	8.900	9.700	10.800
507	I	19	060	KYMCO	MOTOCICLETA	QUANNON					27.600	29.800	32.900	37.200		
507	I	19	035	KYMCO	MOTOCICLETA	SPIKE 125				5.400	5.900	6.500				
507	I	19	042	KYMCO	MOTOCICLETA	SPIKE 125R				5.400	5.900	6.500	7.200	8.100		
507	I	19	017	KYMCO	MOTOCICLETA	STRYKER 125				26.100	29.400	32.700				
507	I	19	040	KYMCO	MOTOCICLETA	STRYKER 150				29.900	32.100	34.200	37.400	40.600		
507	I	19	034	KYMCO	MOTOCICLETA	VENOX 250				31.600	33.700	35.800	37.900	40.000	42.100	46.300
030	N	52	06	KYMCO	MOTOCICLETA	VISA R 110								5.900	6.500	7.000
507	I	19	002	KYMCO	MOTOCICLETA	ZING 150				8.900	9.800	10.900				
507	I	18	054	KYMCO	SCOOTER	AGILITY 125				7.400	8.500	9.500	10.600	11.600	12.700	13.700
507	I	18	051	KYMCO	SCOOTER	AGILITY 50				5.300	5.800	6.400	6.900	7.600	8.500	9.300
507	I	18	032	KYMCO	SCOOTER	BET & WIN 250				21.200	23.300	25.500	27.600	29.700		
507	I	18	030	KYMCO	SCOOTER	DINK 150				8.300	9.100	10.100				
507	I	18	011	KYMCO	SCOOTER	DJ 50				4.300	4.900	5.600	6.300	7.000		
507	I	18	050	KYMCO	SCOOTER	DJ50 REFINED				4.200	4.800	5.500	6.100	6.800		
507	I	18	068	KYMCO	SCOOTER	DOWNTOWN 300 I							58.400	63.700	69.000	76.400
507	I	18	043	KYMCO	SCOOTER	GRAND DINK 150				16.200	17.200	19.400	21.600	23.700	26.900	30.200
507	I	18	066	KYMCO	SCOOTER	GRAND DINK 250					25.400	27.500	29.600	31.700	34.900	38.000
507	I	18	007	KYMCO	SCOOTER	HEROISM 125				8.000	8.900	9.800				
507	I	18	006	KYMCO	SCOOTER	KB 100				6.500	7.000	7.500				
507	I	18	021	KYMCO	SCOOTER	PEOPLE 150				14.000	15.000	16.100	17.200	19.300	21.500	23.600
507	I	18	061	KYMCO	SCOOTER	PEOPLE 200S					17.300	19.400	21.600	24.800	28.100	31.300
507	I	18	039	KYMCO	SCOOTER	PEOPLE 250				23.900	26.000	28.200	30.400	32.500	35.800	
507	I	18	016	KYMCO	SCOOTER	PEOPLE 50				5.400	5.900	6.500	7.000	7.600		
507	I	18	055	KYMCO	SCOOTER	SUPER 9				5.800	6.300	6.900	7.400	7.900		
507	I	18	027	KYMCO	SCOOTER	SUPER9 50				5.800	6.300	6.800	7.400	7.900		
507	I	18	048	KYMCO	SCOOTER	SUPER9 AIR				5.900	6.400	7.000	7.500	8.000		
507	I	18	005	KYMCO	SCOOTER	TOP BOY 100				6.500	7.000	7.600				
507	I	18	041	KYMCO	SCOOTER	XCITING 500				48.300	53.700	59.100	64.500	69.800		
507	I	18	069	KYMCO	SCOOTER	XCITING 500 RI								74.600	80.000	85.300
507	I	18	065	KYMCO	SCOOTER	XJR					5.600	6.000	6.500	7.000	7.600	8.300
507	I	18	033	KYMCO	SCOOTER	YUP 50				5.300	5.800	6.300	6.900	7.400		

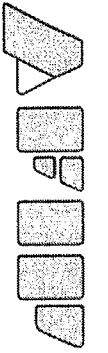
N = Nacional  
I = Importado



1500

CÓDIGO	MARCA	TIPO	MODELO	AÑOS DE FABRICACIÓN																
				2004	2005	2006	2007	2008	2009	2010	2011	2012	2013							
507	I 18	025	KYMCO	SCOOTER					3.200	3.700	4.200									
060	N 63	06	LEGNANO	MOTOCICLETA	CAPRI														4.300	4.700
060	N 63	07	LEGNANO	MOTOCICLETA	IMOLA							4.400	4.800	5.400	5.900					
060	N 63	04	LEGNANO	MOTOCICLETA	MILANO									5.400	6.000	6.500				
060	N 63	05	LEGNANO	MOTOCICLETA	MILANO SPRINT										5.300	5.900	6.400			
060	N 63	08	LEGNANO	MOTOCICLETA	MODENA											6.500	7.400			
060	N 63	03	LEGNANO	MOTOCICLETA	MONZA					4.200	4.500	5.000	5.400	6.000	6.500					
F90	I 19	007	LEGNANO	MOTOCICLETA	MONZA					4.100	4.400	4.800	5.300	5.800	6.300					
060	N 63	02	LEGNANO	MOTOCICLETA	VERONA					3.600	4.100	4.500	5.100	5.600	6.200					
F90	I 19	008	LEGNANO	MOTOCICLETA	VERONA					3.600	4.000	4.400	5.100	5.500	6.100					
060	N 63	01	LEGNANO	MOTOCICLETA	YG110-2								4.500	4.900	5.400					
B45	I 07	036	MAVERICK	CUATRICICLO	BIG FORCE 250				9.500	10.600	11.700	12.700	13.800	14.800	15.900					
B45	I 07	024	MAVERICK	CUATRICICLO	MA250				9.600	10.700	11.700	12.800	13.900	14.900	16.000					
B45	I 07	037	MAVERICK	CUATRICICLO	SCAPE 200				7.000	7.900	8.900	9.700	10.600	11.400	12.100					
B45	I 07	038	MAVERICK	CUATRICICLO	SPORT 110				4.800	5.200	5.700	6.200	6.700	7.100	7.500					
B45	I 19	046	MAVERICK	MOTOCICLETA	BLACK STAR					3.500	3.800	4.100	4.500	5.200	5.700	6.100				
B45	I 19	044	MAVERICK	MOTOCICLETA	CROSS			3.100	3.500	3.800	4.100	4.400	4.900	5.400	5.800					
B45	I 19	050	MAVERICK	MOTOCICLETA	FOX			1.900	2.000	2.300	2.700	3.000	3.300	3.700	4.100					
B45	I 19	045	MAVERICK	MOTOCICLETA	GO			2.200	2.400	2.700	3.000	3.200	3.500	3.800	4.200					
B45	I 19	048	MAVERICK	MOTOCICLETA	HALLEY				4.900	5.300	5.800	6.400	6.900	7.300	8.000					
B45	I 19	015	MAVERICK	MOTOCICLETA	MA 110-2			1.900	2.000	2.100	2.400	2.800	3.100	3.400	3.700					
B45	I 19	019	MAVERICK	MOTOCICLETA	MA110-3			1.900	2.000	2.200	2.600	3.000	3.300	3.600	4.000					
B45	I 19	016	MAVERICK	MOTOCICLETA	MA110-A			2.500	2.700	3.000	3.300	3.600	4.000	4.300	4.700					
B45	I 19	034	MAVERICK	MOTOCICLETA	MA125-12				2.800	3.000	3.200	3.500	3.900	4.200	4.600					
B45	I 19	012	MAVERICK	MOTOCICLETA	MA125-2				2.800	3.000	3.200	3.500	3.800	4.200	4.600					
B45	I 19	006	MAVERICK	MOTOCICLETA	MA125-5				2.800	3.000	3.200	3.500	3.800	4.100	4.600					
B45	I 19	004	MAVERICK	MOTOCICLETA	MA125-7				2.800	3.000	3.300	3.600	3.900	4.200	4.700					
B45	I 19	033	MAVERICK	MOTOCICLETA	MA125-7A				2.800	3.100	3.300	3.600	3.900	4.300	4.700					
B45	I 19	005	MAVERICK	MOTOCICLETA	MA125-GY			3.100	3.400	3.700	4.000	4.400	4.800	5.300	5.800					
B45	I 19	058	MAVERICK	MOTOCICLETA	MA125-T6				3.100	3.300	3.500	3.800	4.100	4.500	4.900					
B45	I 19	025	MAVERICK	MOTOCICLETA	MA150-12		2.800	3.100	3.500	3.800	4.000	4.300	4.800	5.200	5.700					
B45	I 19	020	MAVERICK	MOTOCICLETA	MA150-13		2.800	3.100	3.400	3.700	3.900	4.200	4.700	5.100	5.600					
B45	I 19	026	MAVERICK	MOTOCICLETA	MA200-13			5.900	6.400	6.900	7.400	8.000	8.500	9.100	9.700					
B45	I 19	035	MAVERICK	MOTOCICLETA	MA200-GY			6.000	6.500	7.000	7.500	8.200	8.600	9.300	9.900					
B45	I 19	017	MAVERICK	MOTOCICLETA	MA70			2.200	2.400	2.800	3.000	3.200	3.500	3.800	4.200					
B45	I 19	022	MAVERICK	MOTOCICLETA	MA70-D			2.200	2.500	2.800	3.000	3.200	3.500	3.800	4.300					
B45	I 19	041	MAVERICK	MOTOCICLETA	OMEGA					3.300	3.600	3.800								
B45	I 19	049	MAVERICK	MOTOCICLETA	PANTER					6.900	7.800	8.700	9.600	10.600	11.500					
B45	I 19	047	MAVERICK	MOTOCICLETA	STREET		2.800	3.100	3.400	3.700	3.900	4.200	4.700	5.100	5.600					
B45	I 19	040	MAVERICK	MOTOCICLETA	TOP				1.900	2.000	2.100	2.500	2.800	3.100	3.400	3.800				
B45	I 19	043	MAVERICK	MOTOCICLETA	TRY				1.900	2.000	2.200	2.500	2.800	3.100	3.400	3.800				
B45	I 19	039	MAVERICK	MOTOCICLETA	XRT				2.500	2.700	3.000	3.300	3.600	4.000	4.300	4.700				

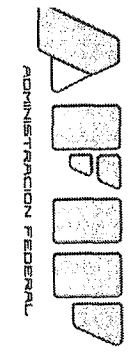
N = Nacional  
I = Importado



1500

CODIGO	Fab	Marca	Mod	MARCA	TIPO	MODELO	AÑOS DE FABRICACION										
							2004	2005	2006	2007	2008	2009	2010	2011	2012	2013	
055	N	57	23	MAVERICK MOTORCYCLES	CUATRICICLO	BIG FORCE 250					9.500	10.500	11.600	12.600	13.700	14.700	15.800
055	N	57	22	MAVERICK MOTORCYCLES	CUATRICICLO	SCAPE 200					6.900	7.700	8.700	9.500	10.300	11.100	11.800
055	N	57	21	MAVERICK MOTORCYCLES	CUATRICICLO	SPORT 110					4.900	5.300	5.900	6.300	6.800	7.300	7.700
055	N	57	05	MAVERICK MOTORCYCLES	MOTOCICLETA	BLACK STAR					3.500	3.700	4.000	4.400	5.000	5.600	6.000
055	N	57	13	MAVERICK MOTORCYCLES	MOTOCICLETA	CITY 125								2.900	3.200	3.500	3.900
055	N	57	09	MAVERICK MOTORCYCLES	MOTOCICLETA	CROSS					3.100	3.500	3.800	4.100	4.400	4.900	5.800
055	N	57	11	MAVERICK MOTORCYCLES	MOTOCICLETA	CROSS 125					3.200	3.500	3.800	4.100	4.500	4.900	5.900
055	N	57	07	MAVERICK MOTORCYCLES	MOTOCICLETA	DUAL					6.000	6.500	7.000	7.600	8.200	8.600	9.300
055	N	57	15	MAVERICK MOTORCYCLES	MOTOCICLETA	DUAL 150								5.800	6.200	6.600	7.100
055	N	57	04	MAVERICK MOTORCYCLES	MOTOCICLETA	F1 125								2.800	3.000	3.200	3.500
055	N	57	02	MAVERICK MOTORCYCLES	MOTOCICLETA	FOX					1.900	2.000	2.200	2.700	3.000	3.300	3.600
055	N	57	16	MAVERICK MOTORCYCLES	MOTOCICLETA	GO 70					2.300	2.500	2.800	3.000	3.300	3.600	4.300
055	N	57	06	MAVERICK MOTORCYCLES	MOTOCICLETA	HALLEY								4.900	5.400	5.900	6.400
055	N	57	18	MAVERICK MOTORCYCLES	MOTOCICLETA	MAXIM 250											
055	N	57	19	MAVERICK MOTORCYCLES	MOTOCICLETA	NEXUS 150									5.100	5.500	6.100
055	N	57	17	MAVERICK MOTORCYCLES	MOTOCICLETA	PANTHER 250								7.100	7.900	8.800	9.800
055	N	57	08	MAVERICK MOTORCYCLES	MOTOCICLETA	STREET					2.800	3.100	3.400	3.800	4.000	4.300	4.700
055	N	57	10	MAVERICK MOTORCYCLES	MOTOCICLETA	SUPRA X								3.000	3.200	3.600	3.900
055	N	57	12	MAVERICK MOTORCYCLES	MOTOCICLETA	SUPRA X 125								3.000	3.200	3.600	3.900
055	N	57	01	MAVERICK MOTORCYCLES	MOTOCICLETA	TOP					1.900	2.000	2.100	2.500	2.800	3.100	3.400
055	N	57	14	MAVERICK MOTORCYCLES	MOTOCICLETA	WIND 100									2.700	3.000	3.400
055	N	57	03	MAVERICK MOTORCYCLES	MOTOCICLETA	XRT								2.400	2.600	2.900	3.300
002	N	41	46	MONDIAL	CICLOMOTOR	CARGO	2.000	2.100	2.200	2.300	2.500	2.800					
002	N	41	55	MONDIAL	CICLOMOTOR	CARGO C 2.	2.000	2.100	2.200	2.300	2.500	2.700					
002	N	41	47	MONDIAL	CICLOMOTOR	CARGO VR	2.000	2.200	2.300	2.400	2.600	2.800					
002	N	41	58	MONDIAL	CICLOMOTOR	FREE	1.900	2.000	2.100	2.400	2.800						
002	N	41	59	MONDIAL	CICLOMOTOR	FREE CARGO	2.100	2.200	2.300	2.400	2.600	2.800					
370	I	07	058	MONDIAL	CUATRICICLO	FD110L					4.800	5.300	5.900	6.400	6.800	7.300	7.800
370	I	07	087	MONDIAL	CUATRICICLO	FD110S					4.800	5.300	5.900	6.400	6.800	7.200	7.800
370	I	07	036	MONDIAL	CUATRICICLO	FD125	4.100	5.100	5.400	5.800							
370	I	07	063	MONDIAL	CUATRICICLO	FD150					5.500	6.200					
370	I	07	076	MONDIAL	CUATRICICLO	FD150L					5.500	6.300					
370	I	07	074	MONDIAL	CUATRICICLO	FD150LN					5.400	6.100					
370	I	07	061	MONDIAL	CUATRICICLO	FD150Q					5.500	6.200					
370	I	07	073	MONDIAL	CUATRICICLO	FD150S					5.500	6.300					
370	I	07	102	MONDIAL	CUATRICICLO	FD150SV					5.400	6.100					
370	I	07	077	MONDIAL	CUATRICICLO	FD150Y					5.500	6.300					
370	I	07	062	MONDIAL	CUATRICICLO	FD200					5.600	6.400	7.300	8.100	9.000	9.800	10.500
370	I	07	118	MONDIAL	CUATRICICLO	FD200-RS											16.900
370	I	07	059	MONDIAL	CUATRICICLO	FD200S					5.600	6.400	7.300	8.100	9.000	9.800	10.500
370	I	07	088	MONDIAL	CUATRICICLO	FD200ST					5.600	6.500	7.300	8.200	9.100	9.900	10.600
370	I	07	042	MONDIAL	CUATRICICLO	FD250	7.500	8.100	8.800	9.700	10.700	11.800	12.900	14.000	15.000		16.100

N = Nacional  
I = Importado



"2014 - Año de Homenaje al Almirante Guillermo Brown, en el Bicentenario del Combate Naval de Montevideo"

1500

CODIGO	Fab	Marca	Mod	MARCA	TIPO	MODELO	AÑOS DE FABRICACIÓN									
							2004	2005	2006	2007	2008	2009	2010	2011	2012	2013
370	I	07	060	MONDIAL	CUATRICICLO	FD250H	7.400	7.900	8.600	9.500	10.500	11.600	12.600	13.700	14.700	15.800
370	I	07	047	MONDIAL	CUATRICICLO	FD250Q	7.600	8.200	8.900	9.800	10.900	12.000	13.000	14.100	15.200	16.300
370	I	07	117	MONDIAL	CUATRICICLO	FD250R										22.500
370	I	07	083	MONDIAL	CUATRICICLO	FD250S	7.500	8.100	8.800	9.700	10.800	11.900	12.900	14.000	15.100	16.200
370	I	07	086	MONDIAL	CUATRICICLO	FD250X	7.400	8.000	8.700	9.600	10.600	11.700	12.800	13.800	14.900	16.000
370	I	07	078	MONDIAL	CUATRICICLO	FD250Y				9.700	10.800					
370	I	07	079	MONDIAL	CUATRICICLO	FD250YR	7.600	8.200	8.900	9.800	10.900	12.000	13.100	14.200	15.200	16.300
370	I	07	070	MONDIAL	CUATRICICLO	FD300LN				9.500	10.500					
370	I	07	072	MONDIAL	CUATRICICLO	FD300S				9.700	10.800					
370	I	07	035	MONDIAL	CUATRICICLO	FD50			3.000	3.200	3.600	4.000	4.300	4.500		
370	I	07	045	MONDIAL	CUATRICICLO	FD50A			3.000	3.200	3.700	4.100	4.300	4.500		
370	I	07	071	MONDIAL	CUATRICICLO	FD50S			3.000	3.200	3.600	4.000	4.200	4.500		
002	N	41	76	MONDIAL	MOTOCICLETA	LD 110 S							3.500	3.800	4.200	4.600
370	I	19	038	MONDIAL	MOTOCICLETA	AX 115	2.100	2.500	2.600	2.700						
370	I	19	013	MONDIAL	MOTOCICLETA	AX100	2.000	2.400	2.500	2.700						
002	N	41	64	MONDIAL	MOTOCICLETA	BD 90					3.000	3.400	3.700	4.000		
002	N	41	63	MONDIAL	MOTOCICLETA	DAX 70	2.700	2.800	2.900	3.000	3.500	3.900	4.300	4.800	5.200	5.600
002	N	41	71	MONDIAL	MOTOCICLETA	DAX 90						4.000	4.600	5.100		
370	I	19	041	MONDIAL	MOTOCICLETA	DAX70	2.600	2.700	2.900	3.000	3.400	3.800	4.200	4.600	5.100	5.500
370	I	19	110	MONDIAL	MOTOCICLETA	EX150K							7.700	8.400	9.500	10.500
002	N	41	54	MONDIAL	MOTOCICLETA	HD 125 A				2.700	3.200	3.700	4.300	4.800		
002	N	41	61	MONDIAL	MOTOCICLETA	HD 125 L				2.700	3.300	3.800	4.300	4.900		
370	I	19	119	MONDIAL	MOTOCICLETA	HD 150	2.600	2.900	3.300	3.600	3.900	4.300	4.700	5.100	5.600	6.300
002	N	41	70	MONDIAL	MOTOCICLETA	HD 150 L	2.500	2.800	3.200	3.500	3.800	4.100	4.500	5.000	5.400	6.100
370	I	19	093	MONDIAL	MOTOCICLETA	HD125				2.600	3.200	3.700	4.200	4.800		
370	I	19	004	MONDIAL	MOTOCICLETA	HD125L				2.700	3.200	3.800	4.300	4.800		
370	I	19	015	MONDIAL	MOTOCICLETA	HD150L	2.500	2.900	3.200	3.500	3.800	4.100	4.600	5.000	5.400	6.100
370	I	19	053	MONDIAL	MOTOCICLETA	HD250A	4.200	4.500	4.900	5.300						
370	I	19	022	MONDIAL	MOTOCICLETA	HD250W	4.300	4.600	5.000	5.400						
370	I	19	081	MONDIAL	MOTOCICLETA	HD254A					8.500	9.300	10.200	11.100	11.900	12.800
002	N	41	68	MONDIAL	MOTOCICLETA	KX 50			3.600	3.800	4.300	4.800	5.200	5.700	6.100	6.500
370	I	19	057	MONDIAL	MOTOCICLETA	KX50			3.500	3.700	4.300	4.700	5.100	5.600	6.000	6.400
002	N	41	62	MONDIAL	MOTOCICLETA	LD 110 H			2.700	3.000			3.600	3.900	4.300	4.700
002	N	41	66	MONDIAL	MOTOCICLETA	LD 110 Y			2.800	3.100	3.500	3.800	4.100	4.400	4.800	5.300
002	N	41	79	MONDIAL	MOTOCICLETA	LD 110 Y T			2.900	3.100	3.500	3.800	4.100	4.500	4.900	5.300
002	N	41	65	MONDIAL	MOTOCICLETA	LD 125 L					3.200	3.500	3.800	4.200	4.500	4.900
370	I	19	028	MONDIAL	MOTOCICLETA	LD PISTA S	2.800									
370	I	19	017	MONDIAL	MOTOCICLETA	LD110	1.100	1.300	1.500	1.700	1.900	2.100	2.600	2.900	3.200	3.600
370	I	19	018	MONDIAL	MOTOCICLETA	LD110			2.800	3.000			3.600	3.900	4.400	4.800
370	I	19	064	MONDIAL	MOTOCICLETA	LD110 A 3V	1.100	1.300	1.500	1.700	1.900	2.100	2.700	2.900	3.200	3.600
370	I	19	056	MONDIAL	MOTOCICLETA	LD110H			2.900	3.100	3.500	3.900	4.200	4.500	4.900	5.400
370	I	19	065	MONDIAL	MOTOCICLETA	LD110K	1.100	1.300	1.500	1.700	1.900	2.200	2.700	2.900	3.200	3.700

N = Nacional  
I = Importado

1500

CÓDIGO			MARCA	TIPO	MODELO	AÑOS DE FABRICACIÓN										
Fab	Marca	Mod				2004	2005	2006	2007	2008	2009	2010	2011	2012	2013	
370	I	19	050	MONDIAL	MOTOCICLETA	LD110Q	1.100	1.300	1.500	1.700	1.900	2.100	2.700	2.900	3.200	3.600
370	I	19	051	MONDIAL	MOTOCICLETA	LD110S	2.800									
370	I	19	103	MONDIAL	MOTOCICLETA	LD110Y	1.100	1.300	1.500	1.700	1.900	2.100	2.600	2.800	3.200	3.600
370	I	19	080	MONDIAL	MOTOCICLETA	LD125L MAX R					3.200	3.600	3.900	4.200	4.500	5.000
370	I	19	014	MONDIAL	MOTOCICLETA	QJ100E	2.400	2.700	3.200	3.800						
370	I	19	027	MONDIAL	MOTOCICLETA	QJ110E	2.400	2.700	3.200	3.800						
002	N	41	67	MONDIAL	MOTOCICLETA	RD 125 L	2.600	2.800	3.000	3.400	3.800	4.200	4.800	5.300		
002	N	41	60	MONDIAL	MOTOCICLETA	RD 150 H			4.200	4.500	4.900	5.300	5.700	6.200	6.600	7.000
370	I	19	044	MONDIAL	MOTOCICLETA	RD 150 H			4.200	4.500	5.000	5.400	5.800	6.300	6.700	7.100
002	N	41	69	MONDIAL	MOTOCICLETA	RD 150 L	2.700	2.800	3.000	3.400	3.900	4.300	4.800	5.400		
370	I	19	019	MONDIAL	MOTOCICLETA	RD125	2.700	2.800	3.000	3.400	3.800	4.300	4.800	5.300		
370	I	19	066	MONDIAL	MOTOCICLETA	RD125K	2.700	2.800	3.000	3.400	3.900	4.300	4.800	5.400		
370	I	19	100	MONDIAL	MOTOCICLETA	RD150K			4.200	4.600	5.000	5.400	5.900	6.300	6.700	7.200
370	I	19	105	MONDIAL	MOTOCICLETA	RD150L			4.100	4.400	4.800	5.300	5.700	6.100	6.500	7.000
370	I	19	067	MONDIAL	MOTOCICLETA	RD200K			4.100	4.400	4.900	5.300	5.700	6.100	6.500	7.000
370	I	19	021	MONDIAL	MOTOCICLETA	RD250				7.500	8.600					
370	I	19	104	MONDIAL	MOTOCICLETA	RD250R						11.900	13.200	14.600	16.000	
370	I	19	101	MONDIAL	MOTOCICLETA	RD250S				7.500	8.600					
370	I	19	092	MONDIAL	MOTOCICLETA	RD250Y						10.600	11.700	12.700	13.800	14.700
002	N	41	72	MONDIAL	MOTOCICLETA	RV 125							6.300	6.900	7.400	8.000
002	N	41	77	MONDIAL	MOTOCICLETA	TD 150 L			4.700	5.000	5.400	5.900	6.500	7.100	7.600	8.300
002	N	41	74	MONDIAL	MOTOCICLETA	TD 200 P									11.800	12.800
370	I	19	048	MONDIAL	MOTOCICLETA	TD150L			4.600	4.900	5.300	5.800	6.400	6.900	7.500	8.100
370	I	19	068	MONDIAL	MOTOCICLETA	TD200K			4.200	4.500	4.900	5.400	5.800	6.200	6.700	7.100
370	I	19	069	MONDIAL	MOTOCICLETA	TD200K-2			4.200	4.500	4.900	5.400	5.800	6.200	6.700	7.100
370	I	19	115	MONDIAL	MOTOCICLETA	VD250P									17.500	19.100
370	I	18	025	MONDIAL	SCOOTER	MD 125			5.400	5.900	6.400	7.000	7.500		15.600	16.600
370	I	18	116	MONDIAL	SCOOTER	MD125K			5.300	5.800	6.400	6.900	7.400		15.300	16.400
370	I	18	109	MONDIAL	SCOOTER	MD125K1			5.400	5.900	6.400	7.000	7.500		15.600	16.700
370	I	18	052	MONDIAL	SCOOTER	MD150			5.400	6.000	6.500	7.100	7.600		15.700	16.800
370	I	18	023	MONDIAL	SCOOTER	MS 50	2.400	2.600	2.800	3.200	3.500	3.900	4.200	4.500	4.800	5.300
370	I	18	043	MONDIAL	SCOOTER	MS50D	2.500	2.700	2.900	3.200	3.600	4.000	4.300	4.600	5.000	5.400
370	I	18	037	MONDIAL	SCOOTER	MS50E	2.400	2.700	2.900	3.200	3.500	3.900	4.300	4.600	4.900	5.300
002	N	41	50	MONDIAL	SCOOTER	SCARABEO	2.600	2.700	2.900	3.100						
370	I	18	001	MONDIAL	SCOOTER	SCARABEO	2.600	2.700	2.900	3.100						
370	I	32	082	MONDIAL	TRICICLO DE CARGA	CD200Y				5.600	6.500	7.300	8.200	9.000	9.900	10.500
045	N	46	44	MOTOMEL	CUATRICICLO	GORILLA		6.500	7.100	7.600	8.200	8.900	9.800	10.900	12.000	13.100
479	I	07	022	MOTOMEL	CUATRICICLO	GORILLA		6.400	6.900	7.400	8.000	8.700	9.600	10.600	11.700	12.800
045	N	46	45	MOTOMEL	CUATRICICLO	GORILLA 110		3.700	4.200	4.800	5.300	5.800	6.400	6.900		
479	I	07	025	MOTOMEL	CUATRICICLO	GORILLA 110		3.700	4.200	4.700	5.300	5.800	6.300	6.900		
479	I	07	039	MOTOMEL	CUATRICICLO	KRAKEN 50					3.200	3.700	4.200	4.700	5.300	5.800
045	N	46	66	MOTOMEL	CUATRICICLO	KRAKEN 90					3.700	4.200	4.800	5.300	5.800	6.300

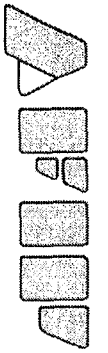
N = Nacional  
I = Importado



1500

CÓDIGO			MARCA	TIPO	MODELO	AÑOS DE FABRICACIÓN													
Fab	Marca	Mod				2004	2005	2006	2007	2008	2009	2010	2011	2012	2013				
479	I	07	040	MOTOMEL	CUATRICICLO	KRAKEN 90					3.800	4.300	4.900	5.400	5.900	6.500			
479	I	07	063	MOTOMEL	CUATRICICLO	LYNX 110							6.900	7.800	8.600	9.300			
045	N	46	43	MOTOMEL	CUATRICICLO	PITBULL		8.200	8.900	9.500	10.500	11.600	12.700	13.700	14.800	16.300			
479	I	07	026	MOTOMEL	CUATRICICLO	PITBULL		8.400	9.000	9.700	10.700	11.800	12.900	13.900	15.000	16.600			
045	N	46	53	MOTOMEL	CUATRICICLO	QS250				13.800	14.900	15.900	17.000	19.100	21.200	23.400	25.500		
045	N	46	47	MOTOMEL	CUATRICICLO	QUEST				13.900	15.000	16.000	17.100	19.200	21.400	23.500	25.600		
479	I	07	027	MOTOMEL	CUATRICICLO	QUEST				13.900	15.000	16.000	17.100	19.300	21.400	23.500	25.700		
045	N	46	49	MOTOMEL	CUATRICICLO	TRACKER				10.500	13.700	14.800	15.800	16.900	19.000				
479	I	07	023	MOTOMEL	CUATRICICLO	TRACKER				10.800	14.100	15.100	16.200	17.300	19.500				
479	I	07	021	MOTOMEL	CUATRICICLO	TRUCKER					10.600	13.800	14.900	16.000	17.000	19.200			
479	I	07	064	MOTOMEL	CUATRICICLO	VOLKANO 250							13.100	14.200	15.200	16.300			
479	I	19	005	MOTOMEL	MOTOCICLETA	AX100	2.000	2.500	2.600	2.700									
035	N	19	15	MOTOMEL	MOTOCICLETA	B110				3.200	3.500	3.900	4.400	4.800	5.300	5.900			
045	N	46	15	MOTOMEL	MOTOCICLETA	B110				3.100	3.400	3.800	4.200	4.600	5.200	5.700			
479	I	19	045	MOTOMEL	MOTOCICLETA	B110				3.100	3.400	3.800	4.300	4.700	5.200	5.700			
045	N	46	36	MOTOMEL	MOTOCICLETA	B110 TUNNING				3.700	4.200	4.600	5.000	5.600	6.100	6.600			
479	I	19	050	MOTOMEL	MOTOCICLETA	B110 TUNNING				3.700	4.200	4.600	5.000	5.600	6.100	6.600			
045	N	46	32	MOTOMEL	MOTOCICLETA	B125				3.800	4.000	4.600	5.100	5.600	6.200	6.700			
479	I	19	047	MOTOMEL	MOTOCICLETA	B125				3.800	4.000	4.500	5.100	5.600	6.200	6.700			
045	N	46	19	MOTOMEL	MOTOCICLETA	C 125				3.800	4.000	4.600	5.100	5.700	6.200	6.700			
479	I	19	034	MOTOMEL	MOTOCICLETA	C 125				3.800	4.000	4.500	5.000	5.600	6.100	6.600			
045	N	46	04	MOTOMEL	MOTOCICLETA	C100 DLX		2.700	2.900	3.100	3.300	3.500	3.800	4.300	4.800	5.300			
479	I	19	008	MOTOMEL	MOTOCICLETA	C100 DLX		2.700	2.900	3.100	3.300	3.500	3.800	4.300	4.800	5.300			
045	N	46	06	MOTOMEL	MOTOCICLETA	C100 SE		2.600	2.800	3.100	3.300	3.500	3.800	4.200	4.700	5.300			
479	I	19	009	MOTOMEL	MOTOCICLETA	C100 SE		2.600	2.900	3.100	3.300	3.500	3.800	4.200	4.800	5.300			
045	N	46	02	MOTOMEL	MOTOCICLETA	C110				3.100	3.300	3.500	3.900	4.300	4.800	5.400			
479	I	19	012	MOTOMEL	MOTOCICLETA	C110				3.100	3.300	3.500	3.800	4.300	4.800	5.300			
045	N	46	12	MOTOMEL	MOTOCICLETA	C110 DLX		2.600	2.800	3.000	3.300	3.500	3.800	4.200	4.700	5.300			
479	I	19	038	MOTOMEL	MOTOCICLETA	C110 DLX		2.700	2.900	3.100	3.300	3.500	3.900	4.300	4.800	5.400			
045	N	46	11	MOTOMEL	MOTOCICLETA	C110 SE		2.600	2.900	3.100	3.300	3.500	3.800	4.200	4.800	5.300			
479	I	19	030	MOTOMEL	MOTOCICLETA	C150	3.800	4.100	4.500	4.800	5.300	5.800	6.400	6.900	7.400	8.200			
045	N	46	33	MOTOMEL	MOTOCICLETA	C250						6.800	8.400	9.900	11.400	13.000			
045	N	46	28	MOTOMEL	MOTOCICLETA	CA 110		2.700	2.900	3.100	3.300	3.500	3.900	4.300	4.800	5.400			
045	N	46	29	MOTOMEL	MOTOCICLETA	CA100 DB		2.600	2.800	3.000	3.300	3.500	3.800	4.200	4.700	5.300			
479	I	19	031	MOTOMEL	MOTOCICLETA	CA100DB		2.700	2.900	3.100	3.300	3.500	3.800	4.300	4.800	5.300			
479	I	19	032	MOTOMEL	MOTOCICLETA	CA110		2.600	2.800	3.100	3.300	3.500	3.800	4.200	4.700	5.300			
045	N	46	27	MOTOMEL	MOTOCICLETA	CD 125				3.700	3.900	4.000	4.100	4.200	4.400				
479	I	19	042	MOTOMEL	MOTOCICLETA	CD125				3.600	3.800	3.900	4.000	4.100	4.200				
045	N	46	21	MOTOMEL	MOTOCICLETA	CG 125		2.500	3.000	3.400	3.800	4.200	4.800	5.300	5.800	6.300			
045	N	46	05	MOTOMEL	MOTOCICLETA	CG 150		2.800	3.200	3.800	4.300	4.900	5.400	5.900	6.900	7.900			
479	I	19	017	MOTOMEL	MOTOCICLETA	CG 150		2.800	3.300	3.800	4.400	4.900	5.400	6.000	7.000	8.000			
479	I	19	007	MOTOMEL	MOTOCICLETA	CUSTOM		3.200	3.700	4.200	4.800	5.300	5.700	6.100	6.500	7.400			

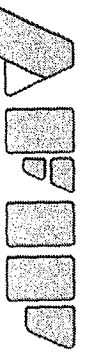
N = Nacional  
I = Importado



1500

CÓDIGO			MARCA	TIPO	MODELO	AÑOS DE FABRICACIÓN										
Fab	Marca	Mod				2004	2005	2006	2007	2008	2009	2010	2011	2012	2013	
045	N	46	03	MOTOMEL	MOTOCICLETA	CUSTOM 100		3.200	3.700	4.200	4.800	5.300	5.700	6.200	6.600	7.400
479	I	19	013	MOTOMEL	MOTOCICLETA	CUSTOM 100		3.200	3.700	4.200	4.700	5.300	5.700	6.100	6.500	7.400
045	N	46	07	MOTOMEL	MOTOCICLETA	CUSTOM 150	3.800	4.100	4.400	4.800	5.300	5.800	6.300	6.900	7.400	8.100
479	I	19	016	MOTOMEL	MOTOCICLETA	CUSTOM 150	3.800	4.100	4.400	4.700	5.300	5.800	6.300	6.900	7.400	8.100
045	N	46	22	MOTOMEL	MOTOCICLETA	CUSTOM 200			5.900	6.400	7.000	7.800	8.600	9.700	10.700	11.800
479	I	19	029	MOTOMEL	MOTOCICLETA	CUSTOM 200			5.900	6.400	7.000	7.800	8.600	9.600	10.700	11.800
479	I	19	033	MOTOMEL	MOTOCICLETA	CX 150			5.300	5.800	6.300	6.900	7.400	8.100	9.000	10.000
045	N	46	31	MOTOMEL	MOTOCICLETA	CX150			5.400	6.000	6.500	7.000	7.600	8.300	9.200	10.300
045	N	46	42	MOTOMEL	MOTOCICLETA	CX250					7.500	8.000	8.600	9.100	9.600	10.700
479	I	19	052	MOTOMEL	MOTOCICLETA	CX250					7.400	7.900	8.500	9.000	9.500	10.600
045	N	46	16	MOTOMEL	MOTOCICLETA	DK 200			5.800	6.400	6.900	7.400	7.900	8.500	9.200	10.000
479	I	19	035	MOTOMEL	MOTOCICLETA	DK200			5.900	6.500	7.000	7.500	8.100	8.600	9.400	10.100
479	I	19	024	MOTOMEL	MOTOCICLETA	DREAM			1.400	1.600	1.900	2.100	2.600	2.900		
045	N	46	24	MOTOMEL	MOTOCICLETA	E110		2.700	2.900	3.100	3.300	3.500	3.800	4.200	4.800	5.300
039	N	46	06	MOTOMEL	MOTOCICLETA	ECO		2.300	2.500	2.700	3.000	3.200	3.400	3.800	4.200	4.800
039	N	46	07	MOTOMEL	MOTOCICLETA	ECO AUTOMATIC							3.900	4.300	4.800	5.400
045	N	46	38	MOTOMEL	MOTOCICLETA	GT						27.900	31.100	34.300	37.500	41.800
045	N	46	39	MOTOMEL	MOTOCICLETA	GV650						43.900	47.200	50.400	53.600	60.000
045	N	46	20	MOTOMEL	MOTOCICLETA	M 70		2.400	2.600	2.800	3.000	3.200	3.400	3.900	4.300	4.800
045	N	46	37	MOTOMEL	MOTOCICLETA	M70 AUTO							3.800	4.200	4.700	5.300
479	I	19	061	MOTOMEL	MOTOCICLETA	MEDAL							7.500	8.600	9.700	10.700
045	N	46	61	MOTOMEL	MOTOCICLETA	MEGELLI250							25.100	26.900	28.800	
045	N	46	56	MOTOMEL	MOTOCICLETA	MOTARD						7.400	8.500	9.500	10.600	11.600
479	I	19	048	MOTOMEL	MOTOCICLETA	MOTARD 200						7.500	8.600	9.600	10.700	11.800
045	N	46	25	MOTOMEL	MOTOCICLETA	S 250			6.700	7.200	7.800	8.300	8.900	9.700	11.300	12.400
045	N	46	14	MOTOMEL	MOTOCICLETA	S110			3.500	3.900	4.300	4.900	5.200	5.600	6.300	6.700
479	I	19	043	MOTOMEL	MOTOCICLETA	S110			3.400	3.900	4.300	4.800	5.200	5.600	6.200	6.700
479	I	19	036	MOTOMEL	MOTOCICLETA	S250			6.500	7.000	7.600	8.100	8.600	9.500	11.000	12.100
045	N	46	35	MOTOMEL	MOTOCICLETA	S70					3.600	3.800	4.000	4.300	4.500	4.700
479	I	19	049	MOTOMEL	MOTOCICLETA	S70					3.600	3.800	4.000	4.200	4.400	4.600
479	I	19	059	MOTOMEL	MOTOCICLETA	SKUA 200							8.300	9.300	10.400	11.400
045	N	46	62	MOTOMEL	MOTOCICLETA	SKUA200							8.500	9.500	10.600	11.700
045	N	46	63	MOTOMEL	MOTOCICLETA	SKUA250								11.900	13.000	
479	I	19	051	MOTOMEL	MOTOCICLETA	SL 125					5.700	6.100	6.500	7.400	8.400	9.500
045	N	46	23	MOTOMEL	MOTOCICLETA	SR 150			6.400	6.900	7.400	7.900	8.000	8.100		
479	I	19	053	MOTOMEL	MOTOCICLETA	SR 200							9.700	10.800	11.800	12.900
045	N	46	59	MOTOMEL	MOTOCICLETA	SR200							9.700	10.700	11.800	12.900
045	N	46	48	MOTOMEL	MOTOCICLETA	STRATO					5.800	6.300	6.700	7.600	8.600	9.700
045	N	46	52	MOTOMEL	MOTOCICLETA	T150					10.600	11.700	12.700	13.800	14.900	15.900
045	N	46	58	MOTOMEL	MOTOCICLETA	T200							14.800	15.900	16.900	18.500
045	N	46	17	MOTOMEL	MOTOCICLETA	VX150		4.200	5.000	5.300	5.700	6.200	6.800	7.400	8.500	9.500
045	N	46	30	MOTOMEL	MOTOCICLETA	X3M		3.200	3.800	4.300	4.900	5.400	5.900	6.500	7.000	8.100

N = Nacional  
I = Importado



1500

CÓDIGO			MARCA	TIPO	MODELO	AÑOS DE FABRICACIÓN										
Fab	Marca	Mod				2004	2005	2006	2007	2008	2009	2010	2011	2012	2013	
479	I	19	028	MOTOMEL	MOTOCICLETA	X3M		3.200	3.700	4.300	4.800	5.300	5.900	6.400	6.900	8.000
479	I	19	060	MOTOMEL	MOTOCICLETA	XMM							10.800	11.900	12.900	14.200
045	N	46	09	MOTOMEL	SCOOTER	FORZA	3.700	4.200	5.000	5.300	5.700	6.200	6.600	7.400	8.500	9.600
479	I	18	019	MOTOMEL	SCOOTER	FORZA	3.700	4.200	4.900	5.300	5.700	6.100	6.500	7.400	8.400	9.500
045	N	46	10	MOTOMEL	SCOOTER	FORZA SE	3.700	4.300	5.000	5.300	5.700	6.200	6.600	7.400	8.500	9.600
479	I	18	020	MOTOMEL	SCOOTER	FORZA SE	3.800	4.400	5.100	5.400	5.900	6.300	6.700	7.600	8.700	9.800
479	I	18	051	MOTOMEL	SCOOTER	SL 125					5.700	6.100	6.500	7.400	8.400	9.500
045	N	46	34	MOTOMEL	SCOOTER	SL125					5.800	6.200	6.700	7.500	8.600	9.700
479	I	18	046	MOTOMEL	SCOOTER	STRATO					5.700	6.200	6.600	7.400	8.500	9.600
479	I	18	037	MOTOMEL	SCOOTER	VX150		4.300	5.100	5.400	5.800	6.200	6.700	7.500	8.600	9.700
045	N	46	46	MOTOMEL	SIN ESPECIFICACION	KRAKEN					3.200	3.700	4.200	4.800	5.300	5.800
045	N	46	40	MOTOMEL	TRICICLO	SUNTRIKE						19.600	21.700	23.900		
051	N	51	06	OKINOI	MOTOCICLETA	150 R						4.600	4.900	5.400	6.000	6.500
051	N	51	11	OKINOI	MOTOCICLETA	250 R								6.300	7.100	7.900
051	N	51	07	OKINOI	MOTOCICLETA	NAKED 150							3.800	4.300	4.800	5.300
051	N	51	12	OKINOI	MOTOCICLETA	OKIMOTARD 250						5.300	5.800	6.300	6.900	7.600
051	N	51	03	OKINOI	MOTOCICLETA	OKINOI 110				2.000	2.100	2.600	2.900	3.200	3.500	4.000
051	N	51	13	OKINOI	MOTOCICLETA	R 150 N						4.500	4.800	5.300	5.900	6.400
051	N	51	16	OKINOI	MOTOCICLETA	R 250 N								6.100	6.800	7.700
051	N	51	14	OKINOI	MOTOCICLETA	ST 150 N						3.400	3.800	4.200	4.500	5.200
051	N	51	05	OKINOI	MOTOCICLETA	STREET 150						3.400	3.700	4.100	4.500	5.100
051	N	51	04	OKINOI	MOTOCICLETA	SUPERMOTARD						5.300	5.800	6.300	6.900	7.600
051	N	51	01	OKINOI	MOTOCICLETA	TUNING 125				2.300	2.400	2.800	3.400	3.800	4.100	4.400
051	N	51	09	OKINOI	SCOOTER	DROP 125						3.900	4.300	4.900	5.400	6.000
051	N	51	02	OKINOI	SIN ESPECIFICACION	OKINOI 125				2.100	2.300	2.700	3.200	3.600	4.000	4.300
E57	I	07	007	PANTHER	CUATRICICLO	110F					5.500	6.300	6.900	8.300	9.700	10.400
E57	I	07	003	PANTHER	CUATRICICLO	110R					5.500	6.200	6.800	8.200	9.600	10.300
E57	I	07	006	PANTHER	CUATRICICLO	70F					4.100	4.900	5.500	6.300	7.000	7.700
E57	I	07	002	PANTHER	CUATRICICLO	90F					4.800	5.400	6.100	6.800	7.500	8.100
E57	I	07	014	PANTHER	CUATRICICLO	WR110								6.200	7.500	8.800
E57	I	07	016	PANTHER	CUATRICICLO	WR125								6.800	8.800	10.900
E57	I	07	013	PANTHER	CUATRICICLO	WR150					8.100	9.500	11.500	13.500	16.300	
E57	I	07	015	PANTHER	CUATRICICLO	WR150T					8.300	9.700	11.700	13.800	16.600	
E57	I	07	004	PANTHER	CUATRICICLO	WR200				8.400	11.200	13.900	16.800			
E57	I	07	008	PANTHER	CUATRICICLO	WR250				8.100	10.100	12.100	14.200	16.200	18.200	20.900
H42	I	07	003	PANTHER QUADS	CUATRICICLO	110 R					5.500	6.300	7.000	8.400	9.800	10.500
H42	I	07	013	PANTHER QUADS	CUATRICICLO	150 R										17.000
H42	I	07	007	PANTHER QUADS	CUATRICICLO	200R					10.900	12.200	14.300	16.300	18.300	21.100
H42	I	07	001	PANTHER QUADS	CUATRICICLO	70 F					4.100	4.900	5.500	6.300	7.000	7.700
H42	I	07	002	PANTHER QUADS	CUATRICICLO	90 F					4.800	5.400	6.200	6.800	7.600	8.200
H42	I	07	009	PANTHER QUADS	CUATRICICLO	ATV WR110								6.200	7.600	8.900
H42	I	07	010	PANTHER QUADS	CUATRICICLO	ATV WR125								6.700	8.700	10.800

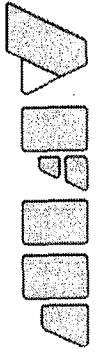
N = Nacional  
I = Importado



1500

CÓDIGO			MARCA	TIPO	MODELO	AÑOS DE FABRICACIÓN											
Fab	Marca	Mod				2004	2005	2006	2007	2008	2009	2010	2011	2012	2013		
H42	I	07	004	PANTHER QUADS	CUATRICICLO	WR 150				8.400	9.800	11.800	13.900	16.700			
H42	I	07	005	PANTHER QUADS	CUATRICICLO	WR 200			8.200	11.000	13.700	16.500					
H42	I	07	006	PANTHER QUADS	CUATRICICLO	WR 250			8.200	10.200	12.200	14.400	16.400	18.400	21.100		
393	I	84	116	POLARIS	ARENERO	RANGER RZR 4 XP 900 EFI								208.200	260.500		
393	I	84	089	POLARIS	ARENERO	RANGER RZR S 800 EFI						95.600	106.200	116.900	154.000		
393	I	84	109	POLARIS	ARENERO	RANGER RZR XP 900 EFI						148.300	158.900	169.500	210.300		
393	I	84	098	POLARIS	ARENERO	RANGER RZR4 800 EFI						142.900	158.800	169.400	208.500		
393	I	07	123	POLARIS	CUATRICICLO	SCRAMBLER XP 850 H.O.								141.600	165.500		
393	I	07	100	POLARIS	CUATRICICLO	SPORTSMAN 850 TOURING						127.300	137.900				
393	I	07	097	POLARIS	CUATRICICLO	SPORTSMAN 850 XP EPS						106.800	117.500	128.200			
393	I	07	115	POLARIS	CUATRICICLO	SPORTSMAN TOURING 850 H.O. EPS									172.600		
393	I	07	087	POLARIS	CUATRICICLO	SPORTSMAN XP 850								134.400			
393	I	07	090	POLARIS	CUATRICICLO	SPORTSMAN XP 850 EFI					85.600	96.300					
393	I	07	110	POLARIS	CUATRICICLO	SPORTSMAN XP 850 H.O. EPS								133.100	155.400		
911	I	19	007	ROYAL ENFIELD	MOTOCICLETA	BULLET CLASSIC EFI						48.600	52.000	55.500	58.900		
911	I	19	008	ROYAL ENFIELD	MOTOCICLETA	BULLET ELECTRA CLASSIC EFI						41.300	44.700	50.100			
911	I	19	006	ROYAL ENFIELD	MOTOCICLETA	BULLET ELECTRA EFI						41.900	45.400	48.900			
E01	I	07	008	SUMO	CUATRICICLO	KCS2002F			6.500	6.900	7.200	7.700	8.100	8.600	9.100		
E01	I	07	007	SUMO	CUATRICICLO	KCS2002G			6.600	7.000	7.300	7.800	8.200	8.800	9.300		
E01	I	19	002	SUMO	MOTOCICLETA	CG125			2.600	3.200	3.400	3.600	3.800	4.000	4.200		
E01	I	19	009	SUMO	MOTOCICLETA	SB110			2.600	2.900	3.200	3.500	3.800	4.000	4.200		
E01	I	19	010	SUMO	MOTOCICLETA	SG125 SUPER				2.700	3.000	3.400	3.700	4.100	4.500	5.100	
E01	I	19	011	SUMO	MOTOCICLETA	SL200					3.000	3.400	3.800	4.300	4.900	6.000	
127	I	07	821	SUZUKI	CUATRICICLO	KINGQUAD 400 FS 4X4								66.300	72.600	78.900	
127	I	07	831	SUZUKI	CUATRICICLO	LT Z400Z				63.300	70.300	78.000	84.300	91.200	98.200	108.600	119.000
127	I	07	822	SUZUKI	CUATRICICLO	LT-A400FK7								64.100	70.300	76.300	
127	I	07	817	SUZUKI	CUATRICICLO	LT-A400K7				63.400	70.300	78.100	84.400	91.300	98.300	108.700	119.200
127	I	07	850	SUZUKI	CUATRICICLO	LT-A750XZK8									96.500	103.500	110.300
127	I	07	408	SUZUKI	CUATRICICLO	LT-F 250 R			37.700	41.100	44.500	49.300	54.700	60.200	66.300	72.500	
127	I	07	699	SUZUKI	CUATRICICLO	LT-F250			37.400	40.800	44.100	48.900	54.300	59.700	65.800	71.900	
127	I	07	473	SUZUKI	CUATRICICLO	LT-F250R			37.900	41.300	44.800	49.600	55.100	60.500	66.800	72.900	
127	I	07	826	SUZUKI	CUATRICICLO	LT-F400FK8								64.900	71.100	77.200	
127	I	07	739	SUZUKI	CUATRICICLO	LT-R450				62.100	69.000	75.900	82.700	89.600	96.500	106.900	117.200
127	I	07	757	SUZUKI	CUATRICICLO	LT-Z400				61.400	68.200	75.700	81.800	88.500	95.300	105.400	115.500
002	N	20	01	SUZUKI	MOTOCICLETA	AX 100				2.700	2.900	3.100	3.400	3.900	4.500	5.100	5.500
127	I	19	555	SUZUKI	MOTOCICLETA	AX 100 MARSHAL				2.700	2.900	3.100	3.400	3.900	4.500	5.100	5.500
127	I	19	056	SUZUKI	MOTOCICLETA	AX 100 R				2.700	2.900	3.100	3.400	4.000	4.500	5.200	5.600
127	I	19	366	SUZUKI	MOTOCICLETA	AX 100D				2.700	2.900	3.200	3.500	4.000	4.600	5.200	5.700
062	N	20	03	SUZUKI	MOTOCICLETA	AX100				2.700	2.900	3.200	3.500	4.000	4.600	5.200	5.700
127	I	19	421	SUZUKI	MOTOCICLETA	AX-100				2.600	2.800	3.100	3.400	3.900	4.400	5.100	5.500
127	I	19	495	SUZUKI	MOTOCICLETA	AX100A				2.700	2.900	3.100	3.500	4.000	4.500	5.200	5.600
127	I	19	442	SUZUKI	MOTOCICLETA	AX100V				2.700	2.900	3.100	3.500	4.000	4.600	5.200	5.600

N = Nacional  
I = Importado



1500

CÓDIGO			MARCA	TIPO	MODELO	AÑOS DE FABRICACIÓN										
Fab	Marca	Mod				2004	2005	2006	2007	2008	2009	2010	2011	2012	2013	
127	I	19	772	SUZUKI	MOTOCICLETA	DL1000 V-STROM			61.900	68.800	74.200	92.800	102.100	111.400	121.000	130.700
127	I	19	768	SUZUKI	MOTOCICLETA	DL650 V-STROM			57.300	62.200	69.100	76.000	82.900	89.800	96.700	103.600
127	I	19	787	SUZUKI	MOTOCICLETA	DR-Z400S DUAL SPORT						69.500	74.300	79.900	86.800	93.800
127	I	19	744	SUZUKI	MOTOCICLETA	EN125 HU						7.500	8.000	8.700	9.600	
065	N	20	01	SUZUKI	MOTOCICLETA	EN125-2A			5.400	5.900	6.400	7.100	7.800	8.800	9.400	10.000
127	I	19	743	SUZUKI	MOTOCICLETA	EN125-2A			5.500	5.900	6.400	7.100	7.800	8.800	9.400	10.100
065	N	20	02	SUZUKI	MOTOCICLETA	EN125-HU						7.500	8.100	8.800	9.700	
127	I	19	115	SUZUKI	MOTOCICLETA	GN 125			4.800	5.200	5.700	5.900	6.300	6.800	7.400	8.200
127	I	19	557	SUZUKI	MOTOCICLETA	GN125E			4.700	5.200	5.600	5.800	6.200	6.700	7.300	8.100
127	I	19	701	SUZUKI	MOTOCICLETA	GN125EN			4.700	5.200	5.600	5.800	6.300	6.700	7.300	8.100
127	I	19	064	SUZUKI	MOTOCICLETA	GN125ER			4.700	5.100	5.500	5.700	6.100	6.600	7.200	7.900
127	I	19	011	SUZUKI	MOTOCICLETA	GN125ES			4.600	5.100	5.500	5.700	6.100	6.500	7.200	7.900
127	I	19	339	SUZUKI	MOTOCICLETA	GN125ET			4.800	5.200	5.700	5.900	6.300	6.700	7.400	8.200
127	I	19	742	SUZUKI	MOTOCICLETA	GN125H			4.700	5.100	5.600	5.800	6.200	6.600	7.300	8.000
127	I	19	725	SUZUKI	MOTOCICLETA	GS 125	185.600	192.500	199.300							
127	I	19	786	SUZUKI	MOTOCICLETA	GSF650 BANDIT						79.800	86.500	93.400	100.100	106.800
127	I	19	784	SUZUKI	MOTOCICLETA	GSF650SA						82.100	89.000	96.100	103.000	110.000
127	I	19	764	SUZUKI	MOTOCICLETA	GSR600			67.700	81.200	94.800	108.400	121.900	135.400		
127	I	19	853	SUZUKI	MOTOCICLETA	GSX 1300 RK5						155.400	162.000	168.600	175.600	182.500
127	I	19	789	SUZUKI	MOTOCICLETA	GSX 1300R HAYABUSA						155.900	162.600	169.200	176.100	183.100
127	I	19	428	SUZUKI	MOTOCICLETA	GSX 600 FL								150.200	159.100	168.000
127	I	19	107	SUZUKI	MOTOCICLETA	GSX 600 FM								149.200	158.100	166.800
127	I	19	135	SUZUKI	MOTOCICLETA	GSX 600 FR								151.600	160.600	169.500
127	I	19	754	SUZUKI	MOTOCICLETA	GSX1100F			103.700	110.600	124.400	136.100	153.000	170.000	187.200	204.500
127	I	19	194	SUZUKI	MOTOCICLETA	GSX600FS								149.300	158.200	166.900
127	I	19	059	SUZUKI	MOTOCICLETA	GSX-R 1100			102.300	109.100	122.700	134.300	151.000	167.700	184.700	201.700
127	I	19	123	SUZUKI	MOTOCICLETA	GSXR 750			81.500	95.100	108.700					
127	I	19	667	SUZUKI	MOTOCICLETA	GSX-R1000			101.200	108.000	121.400	132.900	149.400	166.000	182.800	199.700
127	I	19	404	SUZUKI	MOTOCICLETA	GSX-R1100 W			103.900	110.900	124.700	136.500	153.400	170.400	187.700	205.000
127	I	19	124	SUZUKI	MOTOCICLETA	GSX-R1100WS			104.600	111.600	125.500	137.300	154.400	171.500	188.900	206.300
127	I	19	167	SUZUKI	MOTOCICLETA	GSXR600								151.500	160.600	169.500
127	I	19	439	SUZUKI	MOTOCICLETA	GSX-R600								151.900	161.000	169.900
127	I	19	452	SUZUKI	MOTOCICLETA	GSX-R600V								148.700	157.500	166.300
127	I	19	854	SUZUKI	MOTOCICLETA	RM Z450L1			65.200	72.000	78.900	85.700	92.600	99.400	106.400	113.200
127	I	19	717	SUZUKI	MOTOCICLETA	RM-Z250						82.600	89.400	96.100	102.900	109.700
127	I	19	718	SUZUKI	MOTOCICLETA	RM-Z450			66.100	73.000	80.000	86.900	93.800	100.800	107.800	114.700
127	I	19	745	SUZUKI	MOTOCICLETA	SJ110			3.700	4.100	4.400	4.700				
127	I	19	746	SUZUKI	MOTOCICLETA	SJ110D			4.100	4.500	4.800	5.100				
127	I	18	816	SUZUKI	SCOOTER	AN 125						7.200	7.700	8.200	8.800	9.300
127	I	34	366	SUZUKI	SIN ESPECIFICACION	AX 100D			2.700	2.900	3.100	3.500	4.000	4.500	5.200	5.600
127	I	34	421	SUZUKI	SIN ESPECIFICACION	AX-100			2.700	2.900	3.200	3.500	4.000	4.600	5.200	5.700
127	I	34	681	SUZUKI	SIN ESPECIFICACION	GSX-R600WN								151.400	160.500	169.400

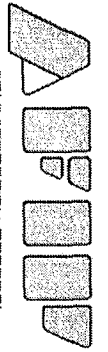
N = Nacional  
I = Importado



1500

CÓDIGO			MARCA	TIPO	MODELO	AÑOS DE FABRICACIÓN												
Fab	Marca	Mod				2004	2005	2006	2007	2008	2009	2010	2011	2012	2013			
G60	I	07	003	TIBO	CUATRICICLO	CAT 150				7.300	7.800	9.600	10.600	11.700	12.800			
G60	I	07	007	TIBO	CUATRICICLO	CHARGER 250				14.700	15.400	17.000	18.600	20.300	22.100			
G60	I	07	008	TIBO	CUATRICICLO	HUNTER 250					16.300	17.600	19.300	21.300	23.100			
G60	I	07	011	TIBO	CUATRICICLO	RALLY 70				3.400	3.700	4.300	4.800	5.200	5.700			
G60	I	07	001	TIBO	CUATRICICLO	RALLY 90				3.600	4.000	4.800	5.300	5.800	6.300			
G60	I	07	005	TIBO	CUATRICICLO	SHARK 200				8.800	9.300	10.800	11.900	13.000	14.200			
G60	I	07	006	TIBO	CUATRICICLO	SHARK 250				9.800	10.300	11.600	12.800	14.000	15.400			
G60	I	07	020	TIBO	CUATRICICLO	SHARK 350								29.500	31.800			
G60	I	07	018	TIBO	CUATRICICLO	STORM 200							19.400	20.300	21.300			
G60	I	07	002	TIBO	CUATRICICLO	TAZZ 110				5.100	5.500	6.600	7.300	8.100	8.900			
G60	I	19	012	TIBO	MOTOCICLETA	COASTER 250						16.100	17.100	18.200	19.300			
G60	I	19	013	TIBO	MOTOCICLETA	NITRO 200									9.800			
G60	I	19	014	TIBO	MOTOCICLETA	RAIDER 250							9.500	10.600	11.600			
G60	I	19	015	TIBO	MOTOCICLETA	RIDER 250							9.600	10.700	11.700			
G60	I	19	017	TIBO	MOTOCICLETA	SAMURAI 250							12.600	14.700	16.800			
G60	I	19	016	TIBO	MOTOCICLETA	ZONDA 200							9.700	10.800	11.900			
138	I	43	501	YAMAHA	CUATRIC.C/DISP.ENG.	YFM250	18.700				28.400	34.700	38.200	41.600	45.100	49.900	54.000	
138	I	43	500	YAMAHA	CUATRIC.C/DISP.ENG.	YFM25XLE	18.500				28.100	34.400	37.800	41.200	44.600	49.400	53.500	
138	I	43	499	YAMAHA	CUATRIC.C/DISP.ENG.	YFM25XLGR	18.300				27.900	34.000	37.400	40.800	44.200	49.000	53.000	
138	I	43	575	YAMAHA	CUATRIC.C/DISP.ENG.	YFM25XNE	18.600				28.200	34.400	37.900	41.300	44.700	49.600	53.600	
138	I	43	513	YAMAHA	CUATRIC.C/DISP.ENG.	YFM350FW	28.600											
138	I	43	490	YAMAHA	CUATRIC.C/DISP.ENG.	YFM350FWX	27.800											
138	I	43	028	YAMAHA	CUATRIC.C/DISP.ENG.	YFM350X					34.700	38.200	41.700	45.800	50.700	56.900	60.400	64.500
138	I	43	552	YAMAHA	CUATRIC.C/DISP.ENG.	YFM400FWAN	33.400					57.600						
138	I	43	537	YAMAHA	CUATRIC.C/DISP.ENG.	YFM660	51.100	56.700	62.200	69.100								
138	I	43	556	YAMAHA	CUATRIC.C/DISP.ENG.	YFM660FP	50.700	56.300	61.700	68.600								
138	I	43	553	YAMAHA	CUATRIC.C/DISP.ENG.	YFM660FWA	50.900	56.500	62.000	68.900								
138	I	43	541	YAMAHA	CUATRIC.C/DISP.ENG.	YFM660R	50.200	55.700	61.100	67.800								
138	I	43	538	YAMAHA	CUATRIC.C/DISP.ENG.	YFM660RN	50.700	56.200	61.700	68.500								
138	I	43	006	YAMAHA	CUATRIC.C/DISP.ENG.	YFS200	16.900	18.200	21.000	23.600	25.700							
138	I	43	029	YAMAHA	CUATRIC.C/DISP.ENG.	YFZ350	23.300	26.000	29.500	32.900	36.300	39.700	43.800	49.300	54.700	58.100		
138	I	07	525	YAMAHA	CUATRICICLO	BLASTER - YFS200	17.200	18.600	21.400	24.100	26.300							
138	I	07	241	YAMAHA	CUATRICICLO	BLASTER YFS2006	17.300	18.800	21.600	24.300	26.400							
138	I	07	830	YAMAHA	CUATRICICLO	GRIZZLY 350				34.300	37.700	41.100	45.200	50.000	56.200	59.600	63.700	
138	I	07	831	YAMAHA	CUATRICICLO	GRIZZLY 350 4X4				37.300	40.700	44.700	49.400	54.800	60.900	66.300	71.100	
138	I	07	692	YAMAHA	CUATRICICLO	RAPTOR 250	18.300				27.800	33.900	37.300	40.700	44.100	48.900	52.900	
138	I	07	908	YAMAHA	CUATRICICLO	RAPTOR 250R						28.400	31.100	34.600	38.100	42.200	44.900	
138	I	07	968	YAMAHA	CUATRICICLO	RAPTOR 700	38.800	42.900	47.100	51.300	56.900	62.400	69.300	76.200	83.100	88.700		
138	I	07	654	YAMAHA	CUATRICICLO	RAPTOR 700R	37.100	41.300										
138	I	07	120	YAMAHA	CUATRICICLO	YF 200 BLASTER	17.300	18.700	21.600	24.300	26.400							
138	I	07	619	YAMAHA	CUATRICICLO	YFM125A	15.200	16.600	18.000	19.200	20.600	22.800	24.800	27.500	30.300	33.100		
138	I	07	930	YAMAHA	CUATRICICLO	YFM125GBL	14.800	16.200	17.600	18.800	20.200	22.300	24.300	26.900	29.700	32.400		

N = Nacional  
I = Importado



1500

CÓDIGO			MARCA	TIPO	MODELO	AÑOS DE FABRICACIÓN										
Fab	Marca	Mod				2004	2005	2006	2007	2008	2009	2010	2011	2012	2013	
138	I	07	937	YAMAHA	CUATRICICLO	YFM125RAW										41.000
138	I	07	501	YAMAHA	CUATRICICLO	YFM250				27.900	30.500	34.000	37.400	41.400	44.100	
138	I	07	688	YAMAHA	CUATRICICLO	YFM250R				28.600	31.300	34.900	38.300	42.500	45.200	
138	I	07	940	YAMAHA	CUATRICICLO	YFM25BYB	18.200			27.600	33.700	37.100	40.500	43.800	48.500	52.500
138	I	07	939	YAMAHA	CUATRICICLO	YFM25BYGR	18.600			28.200	34.500	37.900	41.300	44.800	49.600	53.700
138	I	07	918	YAMAHA	CUATRICICLO	YFM25RAL				28.200	30.900	34.400	37.800	41.900	44.700	
138	I	07	919	YAMAHA	CUATRICICLO	YFM25RAW				27.900	30.500	34.000	37.400	41.400	44.100	
138	I	07	886	YAMAHA	CUATRICICLO	YFM25RSP2X						37.900	41.300	45.400	48.200	
138	I	07	936	YAMAHA	CUATRICICLO	YFM25RSPA						38.400	41.900	46.100	48.900	
138	I	07	885	YAMAHA	CUATRICICLO	YFM25RXGY				27.900	30.600	34.100	37.500	41.500	44.200	
138	I	07	896	YAMAHA	CUATRICICLO	YFM25RXL				28.100	30.800	34.300	37.800	41.800	44.600	
138	I	07	856	YAMAHA	CUATRICICLO	YFM25RZW				27.900	30.500	34.000	37.400	41.500	44.200	
138	I	07	916	YAMAHA	CUATRICICLO	YFM300								55.200	58.600	
138	I	07	948	YAMAHA	CUATRICICLO	YFM350 WARRIOR	25.600									
138	I	07	429	YAMAHA	CUATRICICLO	YFM350 XF					51.200	55.400				
138	I	07	640	YAMAHA	CUATRICICLO	YFM350A			34.500	38.000	41.400	45.500	50.300	56.600	60.000	64.100
138	I	07	694	YAMAHA	CUATRICICLO	YFM350AS						50.100	54.200			
138	I	07	455	YAMAHA	CUATRICICLO	YFM350ER				27.900	30.600	34.100	37.500	41.500	44.200	
138	I	07	513	YAMAHA	CUATRICICLO	YFM350FW			38.200	41.700	45.800	50.700	56.200	62.500	68.000	72.900
138	I	07	641	YAMAHA	CUATRICICLO	YFM350FWA			38.300	41.800	45.900	50.800	56.300	62.600	68.100	73.000
138	I	07	516	YAMAHA	CUATRICICLO	YFM350FWB						50.400	54.600			
138	I	07	350	YAMAHA	CUATRICICLO	YFM350FWHC						51.100	55.300			
138	I	07	490	YAMAHA	CUATRICICLO	YFM350FWX						50.800	54.900			
138	I	07	459	YAMAHA	CUATRICICLO	YFM350FXK	28.000									
138	I	07	668	YAMAHA	CUATRICICLO	YFM350GW			37.700	41.200	45.200	50.000	55.500	61.700	67.100	72.000
138	I	07	607	YAMAHA	CUATRICICLO	YFM350R	24.900	27.700	30.300	33.800	37.200	40.500	44.500	48.600	52.000	55.300
138	I	07	489	YAMAHA	CUATRICICLO	YFM350U	25.800	28.600	31.400	35.000	38.400	41.900	46.100	50.300	53.800	57.200
138	I	07	028	YAMAHA	CUATRICICLO	YFM350X	24.900	27.700	30.300	33.800	37.100	40.500	44.500	48.600	52.000	55.300
138	I	07	595	YAMAHA	CUATRICICLO	YFM350XE	25.500									
138	I	07	012	YAMAHA	CUATRICICLO	YFM350XG	25.800									
138	I	07	341	YAMAHA	CUATRICICLO	YFM350XH	25.200									
138	I	07	141	YAMAHA	CUATRICICLO	YFM350XL	27.800									
138	I	07	140	YAMAHA	CUATRICICLO	YFM350XJY	27.900									
138	I	07	453	YAMAHA	CUATRICICLO	YFM350XKGY	25.600									
138	I	07	452	YAMAHA	CUATRICICLO	YFM350XKR	25.700									
138	I	07	979	YAMAHA	CUATRICICLO	YFM35FGAGR			37.500	40.900	45.000	49.800	55.200	61.300	66.800	71.600
138	I	07	977	YAMAHA	CUATRICICLO	YFM35FGAL			38.100	41.600	45.700	50.500	56.100	62.300	67.800	72.700
138	I	07	955	YAMAHA	CUATRICICLO	YFM35FGBGR			37.200	40.600	44.600	49.300	54.700	60.800	66.200	71.000
138	I	07	953	YAMAHA	CUATRICICLO	YFM35FGBL			38.000	41.400	45.500	50.300	55.800	62.000	67.500	72.400
138	I	07	978	YAMAHA	CUATRICICLO	YFM35FGDGR			37.900	41.400	45.500	50.300	55.800	62.000	67.500	72.300
138	I	07	952	YAMAHA	CUATRICICLO	YFM35FGHB			38.500	41.900	46.100	51.000	56.500	62.900	68.400	73.300
138	I	07	823	YAMAHA	CUATRICICLO	YFM35FGHX	25.600									

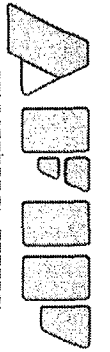
N = Nacional  
I = Importado



1500

CÓDIGO			MARCA	TIPO	MODELO	AÑOS DE FABRICACIÓN										
Fab	Marca	Mod				2004	2005	2006	2007	2008	2009	2010	2011	2012	2013	
138	I	07	941	YAMAHA	CUATRICICLO	YFM35FGIAG			38.100	41.600	45.700	50.500	56.000	62.300	67.800	72.600
138	I	07	966	YAMAHA	CUATRICICLO	YFM35FGIAL			37.600	41.000	45.000	49.800	55.300	61.400	66.900	71.700
138	I	07	865	YAMAHA	CUATRICICLO	YFM35FGIHY			38.100	41.600	45.700	50.600	56.100	62.300	67.800	72.700
138	I	07	822	YAMAHA	CUATRICICLO	YFM35FGIWR	25.800									
138	I	07	813	YAMAHA	CUATRICICLO	YFM35FGIYB	25.700									
138	I	07	829	YAMAHA	CUATRICICLO	YFM35FGXL	25.700									
138	I	07	811	YAMAHA	CUATRICICLO	YFM35FGYL	25.300									
138	I	07	917	YAMAHA	CUATRICICLO	YFM35GAL			34.000	37.400	40.800	44.800	49.600	55.800	59.200	63.200
138	I	07	902	YAMAHA	CUATRICICLO	YFM35GXGR			34.500	37.900	41.400	45.400	50.300	56.500	60.000	64.000
138	I	07	862	YAMAHA	CUATRICICLO	YFM35GYGR			33.900	37.300	40.700	44.700	49.500	55.600	59.000	63.000
138	I	07	920	YAMAHA	CUATRICICLO	YFM35RAL	25.800	28.600	31.300	34.900	38.400	41.900	46.000	50.300	53.800	57.200
138	I	07	974	YAMAHA	CUATRICICLO	YFM35RDW	25.600	28.400	31.100	34.600	38.100	41.500	45.700	49.900	53.300	56.700
138	I	07	789	YAMAHA	CUATRICICLO	YFM35RLX	25.800	28.600	31.300	34.900	38.400	41.900	46.000	50.300	53.700	57.200
138	I	07	905	YAMAHA	CUATRICICLO	YFM35RSE2W	25.100	27.800	30.500	34.000	37.300	40.700	44.800	48.900	52.300	55.600
138	I	07	904	YAMAHA	CUATRICICLO	YFM35RWL	25.400	28.200	30.900	34.400	37.800	41.200	45.300	49.500	52.900	56.300
138	I	07	887	YAMAHA	CUATRICICLO	YFM35RXGY	25.300	28.000	30.700	34.200	37.600	41.000	45.100	49.200	52.600	56.000
138	I	07	797	YAMAHA	CUATRICICLO	YFM35RXL	25.300	28.000	30.700	34.200	37.600	41.000	45.100	49.200	52.600	56.000
138	I	07	891	YAMAHA	CUATRICICLO	YFM35RYW	25.000	27.800	30.400	33.900	37.300	40.700	44.700	48.800	52.200	55.500
138	I	07	945	YAMAHA	CUATRICICLO	YFM35RZW	25.300	28.000	30.700	34.200	37.600	41.000	45.100	49.200	52.600	56.000
138	I	07	334	YAMAHA	CUATRICICLO	YFM35XHGR	25.500									
138	I	07	957	YAMAHA	CUATRICICLO	YFM35XVL	25.100									
138	I	07	888	YAMAHA	CUATRICICLO	YFM35XXGY	24.900									
138	I	07	857	YAMAHA	CUATRICICLO	YFM35XYL	25.100									
138	I	07	552	YAMAHA	CUATRICICLO	YFM400FWAN	33.400				57.800					
138	I	07	769	YAMAHA	CUATRICICLO	YFM450FWAN GRIZZLY		37.000	41.100	53.000	57.800	63.400	69.700	76.700	82.200	87.100
138	I	07	687	YAMAHA	CUATRICICLO	YFM450FWAN VERSION GRIZZLY		36.400	40.500	52.200	57.000	62.400	68.600	75.500	81.000	85.800
138	I	07	950	YAMAHA	CUATRICICLO	YFM45FGAL		35.800	39.900	51.300	56.100	61.500	67.600	74.300	79.700	84.500
138	I	07	967	YAMAHA	CUATRICICLO	YFM45FGHB		35.900	39.900	51.400	56.200	61.600	67.700	74.500	79.900	84.600
138	I	07	892	YAMAHA	CUATRICICLO	YFM550F						69.700	76.700	83.600	89.200	94.100
138	I	07	743	YAMAHA	CUATRICICLO	YFM550FWA GRIZZLY						69.500	76.500	83.400	88.900	93.900
138	I	07	954	YAMAHA	CUATRICICLO	YFM5FGHA						69.700	76.600	83.600	89.100	94.000
138	I	07	861	YAMAHA	CUATRICICLO	YFM5FGYL						67.500	74.200	81.000	86.300	91.100
138	I	07	537	YAMAHA	CUATRICICLO	YFM660	50.800	56.400	61.900	68.700						
138	I	07	557	YAMAHA	CUATRICICLO	YFM660 GRIZZLY	50.400	55.900	61.300	68.100						
138	I	07	553	YAMAHA	CUATRICICLO	YFM660FWA	50.200	55.700	61.100	67.800						
138	I	07	541	YAMAHA	CUATRICICLO	YFM660R	50.500	56.000	61.400	68.300						
138	I	07	644	YAMAHA	CUATRICICLO	YFM700	38.200	42.300	46.400	50.500	56.000	61.400	68.200	75.100	81.900	87.300
138	I	07	672	YAMAHA	CUATRICICLO	YFM700FWAD					79.800	86.700	93.700	100.600	106.900	111.800
138	I	07	643	YAMAHA	CUATRICICLO	YFM700R	38.000	42.000	46.100	50.100	55.600	61.000	67.800	74.500	81.300	86.700
138	I	07	808	YAMAHA	CUATRICICLO	YFM70RSEY				54.100	59.700	65.200	72.000	78.900	85.700	90.500
138	I	07	723	YAMAHA	CUATRICICLO	YFM70RSPX RAPTOR				54.300	59.900	65.300	72.200	79.100	85.900	90.800
138	I	07	893	YAMAHA	CUATRICICLO	YFM70RXGY				54.400	60.000	65.500	72.300	79.200	86.100	90.900

N = Nacional  
I = Importado



ADMINISTRACION FEDERAL

"2014 - Año de Homenaje al Almirante Guillermo Brown, en el Bicentenario del Combate Naval de Montevideo"

1500

CÓDIGO	MARCA	TIPO	MODELO	AÑOS DE FABRICACIÓN												
				Fab	Marca	Mod	2004	2005	2006	2007	2008	2009	2010	2011	2012	2013
138	I	07	929	YAMAHA	CUATRICICLO	YFM70RXL	37.800	41.800	45.900	49.900	55.300	60.700	67.400	74.200	80.900	86.300
138	I	07	994	YAMAHA	CUATRICICLO	YFM7FGBL					79.900	86.800	93.700	100.700	107.000	111.800
138	I	07	889	YAMAHA	CUATRICICLO	YFM7FGHA						93.400	100.200	106.900	111.700	117.000
138	I	07	876	YAMAHA	CUATRICICLO	YFM7FGHY						95.800	102.700	109.700	114.600	120.100
138	I	07	877	YAMAHA	CUATRICICLO	YFM7FGHZ						94.300	101.100	107.900	112.700	118.200
138	I	07	901	YAMAHA	CUATRICICLO	YFM7FGPAGR				83.300	90.300	97.200	104.200	111.200	116.700	121.600
138	I	07	900	YAMAHA	CUATRICICLO	YFM7FGPAL					77.600	84.400	91.100	97.800	104.000	108.700
138	I	07	938	YAMAHA	CUATRICICLO	YFM7FGPBGR					80.000	87.000	93.900	100.800	107.100	112.000
138	I	07	903	YAMAHA	CUATRICICLO	YFM7FGPHA						95.900	102.800	109.800	114.600	120.200
138	I	07	795	YAMAHA	CUATRICICLO	YFM7FGPHB						95.200	102.100	109.000	113.800	119.300
138	I	07	794	YAMAHA	CUATRICICLO	YFM7FGPHY						95.900	102.800	109.700	114.600	120.100
138	I	07	980	YAMAHA	CUATRICICLO	YFM7FGPSED				83.800	90.800	97.700	104.800	111.800	117.400	122.200
138	I	07	793	YAMAHA	CUATRICICLO	YFM7FGPSEY				81.800	88.600	95.400	102.300	109.100	114.600	119.300
138	I	07	951	YAMAHA	CUATRICICLO	YFM7FGPSEZ				82.000	88.800	95.600	102.600	109.400	114.800	119.600
138	I	07	879	YAMAHA	CUATRICICLO	YFM7FGPSPA				82.800	89.700	96.600	103.500	110.400	115.900	120.700
138	I	07	935	YAMAHA	CUATRICICLO	YFM7FGPSPX				83.200	90.100	97.000	104.000	111.000	116.500	121.300
138	I	07	796	YAMAHA	CUATRICICLO	YFM7FGPYB				81.900	88.700	95.500	102.400	109.200	114.700	119.400
138	I	07	729	YAMAHA	CUATRICICLO	YFM7FGXL					78.600	85.500	92.300	99.100	105.300	110.100
138	I	07	846	YAMAHA	CUATRICICLO	YFM7FGYB					79.100	86.000	92.800	99.700	105.900	110.800
138	I	07	866	YAMAHA	CUATRICICLO	YFM7FGYL					80.300	87.300	94.300	101.200	107.600	112.500
138	I	07	881	YAMAHA	CUATRICICLO	YFM7FGZL					79.700	86.600	93.500	100.400	106.700	111.600
138	I	07	845	YAMAHA	CUATRICICLO	YFM7RAL				53.500	59.000	64.400	71.200	77.900	84.700	89.500
138	I	07	882	YAMAHA	CUATRICICLO	YFM7RAW				53.500	59.000	64.400	71.100	77.900	84.700	89.400
138	I	07	993	YAMAHA	CUATRICICLO	YFM7RDW	37.800	41.800	45.900	49.900	55.400	60.800	67.500	74.300	81.000	86.400
138	I	07	806	YAMAHA	CUATRICICLO	YFM7RSE				54.600	60.200	65.700	72.600	79.500	86.400	91.300
138	I	07	899	YAMAHA	CUATRICICLO	YFM7RSEA				54.100	59.600	65.100	71.900	78.700	85.600	90.400
138	I	07	958	YAMAHA	CUATRICICLO	YFM7RSEB				54.400	60.000	65.500	72.400	79.200	86.100	91.000
138	I	07	992	YAMAHA	CUATRICICLO	YFM7RSED	38.400	42.400	46.600	50.600	56.200	61.600	68.500	75.300	82.200	87.700
138	I	07	970	YAMAHA	CUATRICICLO	YFM7RSEDB				53.100	58.600	64.000	70.700	77.400	84.100	88.900
138	I	07	807	YAMAHA	CUATRICICLO	YFM7RSEZ				54.300	59.900	65.400	72.300	79.100	86.000	90.900
138	I	07	165	YAMAHA	CUATRICICLO	YFM80	11.800	12.400	13.200	14.600	15.900	17.300				
138	I	07	230	YAMAHA	CUATRICICLO	YFM-80	11.700	12.400	13.100	14.500	15.800	17.200				
138	I	07	269	YAMAHA	CUATRICICLO	YFM80F	11.800	12.400	13.200	14.600	15.900	17.300				
138	I	07	011	YAMAHA	CUATRICICLO	YFM80G	11.600	12.200	13.000	14.300	15.600	17.000				
138	I	07	783	YAMAHA	CUATRICICLO	YFM80GHL	11.800	12.400	13.200	14.600	15.900	17.300				
138	I	07	784	YAMAHA	CUATRICICLO	YFM80GHX	11.400	12.100	12.800	14.200	15.400	16.800				
138	I	07	778	YAMAHA	CUATRICICLO	YFM80GWL	11.600	12.200	13.000	14.400	15.700	17.000				
138	I	07	781	YAMAHA	CUATRICICLO	YFM80GXGR	11.900	12.500	13.300	14.700	16.000	17.400				
138	I	07	338	YAMAHA	CUATRICICLO	YFM80H	11.700	12.300	13.000	14.400	15.700	17.100				
138	I	07	368	YAMAHA	CUATRICICLO	YFM80-J	11.700	12.300	13.100	14.500	15.800	17.200				
138	I	07	691	YAMAHA	CUATRICICLO	YFM80R	11.500	12.100	12.900	14.300	15.500	16.900				
138	I	07	860	YAMAHA	CUATRICICLO	YFM80RVL	11.600	12.300	13.000	14.400	15.700	17.100				

N = Nacional  
I = Importado

1500

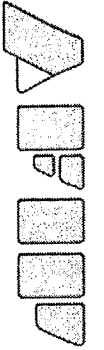
CÓDIGO			MARCA	TIPO	MODELO	AÑOS DE FABRICACIÓN											
Fab	Marca	Mod				2004	2005	2006	2007	2008	2009	2010	2011	2012	2013		
138	I	07	859	YAMAHA	CUATRICICLO	YFM80RVW	11.700	12.400	13.100	14.500	15.800	17.200					
138	I	07	782	YAMAHA	CUATRICICLO	YFM80RXL	11.900	12.500	13.300	14.700	16.000	17.400					
138	I	07	412	YAMAHA	CUATRICICLO	YFS 200 F	17.000	18.400	21.200	23.800	26.000						
138	I	07	046	YAMAHA	CUATRICICLO	YFS 200 G	16.800	18.200	20.900	23.500	25.600						
138	I	07	006	YAMAHA	CUATRICICLO	YFS200	17.200	18.600	21.400	24.100	26.200						
138	I	07	126	YAMAHA	CUATRICICLO	YFS200 F-PP	16.900	18.200	21.000	23.600	25.700						
138	I	07	036	YAMAHA	CUATRICICLO	YFS-200 G	17.000	18.400	21.100	23.800	25.900						
138	I	07	048	YAMAHA	CUATRICICLO	YFS200 G-PP	17.400	18.800	21.700	24.400	26.500						
138	I	07	610	YAMAHA	CUATRICICLO	YFS200F-GR	16.900	18.200	21.000	23.600	25.700						
138	I	07	033	YAMAHA	CUATRICICLO	YFS200G-L	17.300	18.700	21.600	24.300	26.400						
138	I	07	270	YAMAHA	CUATRICICLO	YFS200G-L	17.100	18.500	21.300	24.000	26.100						
138	I	07	007	YAMAHA	CUATRICICLO	YFS200GN	17.000	18.400	21.200	23.900	26.000						
138	I	07	053	YAMAHA	CUATRICICLO	YFS200-GR	17.100	18.500	21.300	24.000	26.100						
138	I	07	340	YAMAHA	CUATRICICLO	YFS200H	17.300	18.700	21.500	24.200	26.400						
138	I	07	330	YAMAHA	CUATRICICLO	YFS200H-B	17.200	18.600	21.400	24.100	26.200						
138	I	07	326	YAMAHA	CUATRICICLO	YFS200H-L	17.200	18.600	21.400	24.100	26.200						
138	I	07	148	YAMAHA	CUATRICICLO	YFS200J-R	17.400	18.800	21.700	24.400	26.600						
138	I	07	146	YAMAHA	CUATRICICLO	YFS200J-Y	17.100	18.500	21.200	23.900	26.000						
138	I	07	458	YAMAHA	CUATRICICLO	YFS200K	17.200	18.600	21.400	24.100	26.300						
138	I	07	450	YAMAHA	CUATRICICLO	YFS200K-L	17.100	18.500	21.300	24.000	26.100						
138	I	07	451	YAMAHA	CUATRICICLO	YFS200K-R	17.400	18.800	21.600	24.400	26.500						
138	I	07	413	YAMAHA	CUATRICICLO	YFZ 350 F	23.500	26.300	29.700	33.100	36.600	40.000	44.100	49.700	55.200	58.600	
138	I	07	586	YAMAHA	CUATRICICLO	YFZ 450	36.800	40.200	43.700	47.800	54.000	58.900	65.800				
138	I	07	029	YAMAHA	CUATRICICLO	YFZ350	23.400	26.100	29.600	33.000	36.400	39.900	43.900	49.500	55.000	58.400	
138	I	07	010	YAMAHA	CUATRICICLO	YFZ350G	23.400	26.200	29.600	33.000	36.500	39.900	44.000	49.500	55.000	58.400	
138	I	07	328	YAMAHA	CUATRICICLO	YFZ350H	23.300	26.100	29.600	33.000	36.400	39.800	43.900	49.500	54.900	58.300	
138	I	07	332	YAMAHA	CUATRICICLO	YFZ350H-R	23.100	25.800	29.200	32.600	36.000	39.400	43.400	48.900	54.300	57.700	
138	I	07	331	YAMAHA	CUATRICICLO	YFZ350H-W	23.400	26.200	29.600	33.000	36.500	39.900	44.000	49.500	55.000	58.400	
138	I	07	144	YAMAHA	CUATRICICLO	YFZ350J-B	23.300	26.000	29.500	32.900	36.300	39.700	43.800	49.300	54.800	58.200	
138	I	07	138	YAMAHA	CUATRICICLO	YFZ350J-R	23.000	25.700	29.100	32.500	35.800	39.200	43.200	48.700	54.100	57.400	
138	I	07	689	YAMAHA	CUATRICICLO	YFZ450	36.400	39.800	43.200	47.300	53.500	58.300	65.100				
138	I	07	755	YAMAHA	CUATRICICLO	YFZ450R						67.700	74.500	81.200	88.000	94.800	
138	I	07	786	YAMAHA	CUATRICICLO	YFZ450R SPECIAL EDITION						67.700	74.500	81.200	88.000	94.800	
138	I	07	912	YAMAHA	CUATRICICLO	YFZ450RAL						67.400	74.100	80.900	87.600	94.400	
138	I	07	798	YAMAHA	CUATRICICLO	YFZ450RSEY						68.100	74.900	81.700	88.500	95.300	
138	I	07	818	YAMAHA	CUATRICICLO	YFZ450RSEZ						67.500	74.300	81.000	87.800	94.500	
138	I	07	790	YAMAHA	CUATRICICLO	YFZ450RYL						69.200	76.100	83.000	89.900	96.900	
138	I	07	791	YAMAHA	CUATRICICLO	YFZ450RYW						69.800	76.700	83.700	90.600	97.700	
138	I	07	820	YAMAHA	CUATRICICLO	YFZ450RZL						69.600	76.600	83.500	90.500	97.500	
138	I	07	618	YAMAHA	CUATRICICLO	YFZ450SL						74.900	81.700	88.500	95.400	98.800	
138	I	07	779	YAMAHA	CUATRICICLO	YFZ450SP2X						75.700	82.600	89.500	96.400	99.900	
138	I	07	677	YAMAHA	CUATRICICLO	YFZ450SPV						74.900	81.700	88.500	95.300	98.700	

N = Nacional  
I = Importado

1500

CÓDIGO	MARCA	TIPO	MODELO	AÑOS DE FABRICACIÓN											
				2004	2005	2006	2007	2008	2009	2010	2011	2012	2013		
138	I 07	928	YAMAHA	CUATRICICLO	YFZ450SPX						67.900	74.700	81.500	88.300	95.100
138	I 07	724	YAMAHA	CUATRICICLO	YFZ450SPX RAPTOR						74.900	81.700	88.500	95.300	98.700
138	I 07	702	YAMAHA	CUATRICICLO	YFZ450VL						75.600	82.400	89.300	96.200	99.600
138	I 07	776	YAMAHA	CUATRICICLO	YFZ450WGY						76.400	83.300	90.200	97.200	100.700
138	I 07	810	YAMAHA	CUATRICICLO	YFZ450WL						74.200	81.000	87.700	94.500	97.900
138	I 07	792	YAMAHA	CUATRICICLO	YFZ450X						69.700	76.600	83.600	90.500	97.600
138	I 07	961	YAMAHA	CUATRICICLO	YFZ450XAL						68.200	75.000	81.800	88.600	95.500
138	I 07	812	YAMAHA	CUATRICICLO	YFZ450XBBZ						69.700	76.600	83.600	90.500	97.600
138	I 07	809	YAMAHA	CUATRICICLO	YFZ450XGY						68.800	75.600	82.500	89.400	96.300
138	I 07	780	YAMAHA	CUATRICICLO	YFZ450XL						75.400	82.200	89.000	95.900	99.300
138	I 07	824	YAMAHA	CUATRICICLO	YFZ450XZL						68.500	75.300	82.200	89.000	95.900
138	I 07	825	YAMAHA	CUATRICICLO	YFZ450XZW						69.000	75.900	82.700	89.600	96.600
138	I 07	863	YAMAHA	CUATRICICLO	YFZ450YL	36.900	40.400	43.900	48.000	54.300	59.200	66.200			
138	I 07	890	YAMAHA	CUATRICICLO	YFZ450YW	36.800	40.300	43.700	47.900	54.100	59.000	65.900			
138	I 07	926	YAMAHA	CUATRICICLO	YFZ45BB						69.300	76.200	83.100	90.000	97.000
138	I 07	927	YAMAHA	CUATRICICLO	YFZ45BW						68.500	75.300	82.100	89.000	95.800
138	I 07	963	YAMAHA	CUATRICICLO	YFZ45BWE						69.100	76.000	83.000	89.900	96.800
138	I 07	819	YAMAHA	CUATRICICLO	YFZ45FGYB						67.800	74.600	81.300	88.100	94.900
138	I 07	923	YAMAHA	CUATRICICLO	YFZ45RBL						68.200	75.000	81.800	88.600	95.400
138	I 07	924	YAMAHA	CUATRICICLO	YFZ45RBW						68.000	74.800	81.600	88.400	95.200
138	I 07	960	YAMAHA	CUATRICICLO	YFZ45RDL						68.100	75.000	81.800	88.600	95.400
138	I 07	959	YAMAHA	CUATRICICLO	YFZ45RDW						69.600	76.600	83.500	90.500	97.500
138	I 07	964	YAMAHA	CUATRICICLO	YFZ45RSEB						76.400	83.400	90.300	97.300	100.800
138	I 07	971	YAMAHA	CUATRICICLO	YFZ45RSED						75.100	82.000	88.800	95.600	99.100
138	I 07	858	YAMAHA	CUATRICICLO	YZ450FYL	45.000	50.400	55.900	61.400	68.200	75.000	81.800	87.200	92.000	96.800
138	I 19	523	YAMAHA	MOTOCICLETA	CRYPTON	2.600	2.800	3.000	3.400	3.700	4.000	4.400	4.900	5.400	6.000
138	I 19	700	YAMAHA	MOTOCICLETA	FAZER 600 FZ6T		21.300	24.500	27.700	30.900	34.100	37.300	39.400	42.600	43.700
138	I 19	606	YAMAHA	MOTOCICLETA	FJR 1300	80.000	87.000	93.900	100.900	108.000	114.900	121.900	128.800	139.200	149.700
138	I 19	630	YAMAHA	MOTOCICLETA	FJR1300A	77.900	84.700	91.500	98.200	105.100	111.900	118.600	125.400	135.500	145.700
138	I 19	683	YAMAHA	MOTOCICLETA	FJR1300AS	79.700	86.700	93.600	100.500	107.500	114.500	121.400	128.300	138.700	149.100
053	N 44	04	YAMAHA	MOTOCICLETA	FZ 16							10.000	11.100	12.000	13.000
138	I 19	826	YAMAHA	MOTOCICLETA	FZ 16							9.900	11.000	11.900	12.800
138	I 19	248	YAMAHA	MOTOCICLETA	FZ1						89.400	96.300	103.300	113.600	120.400
138	I 19	973	YAMAHA	MOTOCICLETA	FZ1 N						88.400	95.100	102.000	112.200	119.000
138	I 19	883	YAMAHA	MOTOCICLETA	FZ1 SA						89.000	95.700	102.500	112.600	121.400
138	I 19	841	YAMAHA	MOTOCICLETA	FZ16 ST							12.100	13.100	14.200	
138	I 19	750	YAMAHA	MOTOCICLETA	FZ1N FAZER						89.300	96.200	103.100	113.400	120.300
138	I 19	682	YAMAHA	MOTOCICLETA	FZ1S				41.200	43.300	46.500	49.600	53.800	58.100	60.200
138	I 19	727	YAMAHA	MOTOCICLETA	FZ6				28.000	31.200	34.400	37.700	39.800	42.000	44.100
138	I 19	785	YAMAHA	MOTOCICLETA	FZ6 NAHG						73.300	80.300	87.200	92.100	97.700
138	I 19	658	YAMAHA	MOTOCICLETA	FZ6-N				27.300	30.500	33.600	36.800	38.900	41.000	43.100
138	I 19	715	YAMAHA	MOTOCICLETA	FZ6NHG				27.400	30.600	33.700	36.900	39.000	41.100	43.200

N = Nacional  
I = Importado

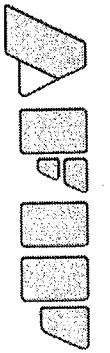




1500

CÓDIGO			MARCA	TIPO	MODELO	AÑOS DE FABRICACIÓN										
Fab	Marca	Mod				2004	2005	2006	2007	2008	2009	2010	2011	2012	2013	
138	I	19	625	YAMAHA	MOTOCICLETA	FZ6-S		21.400	24.600	27.800	31.000	34.200	37.400	39.500	42.800	43.800
138	I	19	720	YAMAHA	MOTOCICLETA	FZ6SAHG				27.900	31.100	34.400	37.600	39.700	41.900	44.000
138	I	19	719	YAMAHA	MOTOCICLETA	FZ6SHG				28.300	31.600	34.800	38.100	40.300	42.400	44.600
138	I	19	915	YAMAHA	MOTOCICLETA	FZ8 NA							89.600	98.400	106.500	109.800
138	I	01	840	YAMAHA	MOTOCICLETA	FZ8-N							90.600	99.000	104.600	111.500
138	I	19	840	YAMAHA	MOTOCICLETA	FZ8-N							90.500	98.900	104.500	111.400
138	I	01	839	YAMAHA	MOTOCICLETA	FZ8-S							92.800	101.900	110.300	113.700
138	I	19	839	YAMAHA	MOTOCICLETA	FZ8-S							92.400	101.400	109.800	113.200
138	I	19	656	YAMAHA	MOTOCICLETA	MT01			87.300	94.300	101.200	108.300	118.800	132.700	160.600	174.600
138	I	19	528	YAMAHA	MOTOCICLETA	PW50			14.300	15.500	16.900					
138	I	19	707	YAMAHA	MOTOCICLETA	R6	61.400	68.200	75.000	81.800	88.600	95.400	102.300	112.500	122.700	132.900
138	I	19	462	YAMAHA	MOTOCICLETA	ROYAL STAR 1300		93.800	97.300	102.900	107.800	114.800	121.700	128.600	135.600	142.500
138	I	19	740	YAMAHA	MOTOCICLETA	ROYAL STAR 1300 MIDNIGHT VENTURE		93.600	97.100	102.700	107.600	114.500	121.500	128.400	135.300	142.200
138	I	19	530	YAMAHA	MOTOCICLETA	ROYAL STAR 1300A		91.900	95.200	100.800	105.500	112.300	119.100	125.900	132.700	139.500
138	I	19	838	YAMAHA	MOTOCICLETA	SUPER TENERE							129.200	136.000	149.600	159.800
138	I	19	631	YAMAHA	MOTOCICLETA	T105 CRYPTON	2.500	2.800	3.000	3.300	3.600	3.900	4.300	4.800	5.300	5.800
138	I	19	166	YAMAHA	MOTOCICLETA	T105E CRYPTON	2.500	2.700	2.900	3.300	3.600	3.900	4.300	4.700	5.300	5.800
053	N	44	07	YAMAHA	MOTOCICLETA	T110							5.400	5.900	6.500	7.000
138	I	19	817	YAMAHA	MOTOCICLETA	T110 CRYPTON							5.300	5.800	6.300	6.800
053	N	44	06	YAMAHA	MOTOCICLETA	T110C							5.300	5.900	6.400	6.900
138	I	19	588	YAMAHA	MOTOCICLETA	TDM900	50.100	55.600	61.000	67.700	74.500	81.300	88.000	96.200	102.900	108.400
138	I	19	661	YAMAHA	MOTOCICLETA	TDM900A				74.200	80.900	87.600	94.400	101.200	107.900	114.600
138	I	19	749	YAMAHA	MOTOCICLETA	TTR 125EV				7.700	8.400	9.400	10.400	11.400	12.600	13.800
138	I	19	748	YAMAHA	MOTOCICLETA	TTR 125V				7.800	8.600	9.600	10.600	11.600	12.800	14.000
138	I	19	632	YAMAHA	MOTOCICLETA	TTR125				7.700	8.500	9.500	10.400	11.500	12.700	13.900
138	I	19	633	YAMAHA	MOTOCICLETA	TTR125E				7.800	8.500	9.500	10.500			
138	I	19	647	YAMAHA	MOTOCICLETA	TTR125LW				7.700	8.500	9.500	10.400			
138	I	19	646	YAMAHA	MOTOCICLETA	TTR125LWE				7.800	8.600	9.700	10.700			
138	I	19	735	YAMAHA	MOTOCICLETA	TTR230				13.400	14.500	15.500	16.600	17.700	19.300	20.400
138	I	19	648	YAMAHA	MOTOCICLETA	TTR230T				13.400	14.500	15.600	16.700	17.700	19.400	20.400
138	I	19	680	YAMAHA	MOTOCICLETA	TTR230W				13.500	14.600	15.700	16.800	17.900	19.500	20.600
138	I	19	268	YAMAHA	MOTOCICLETA	TZ125	6.500	7.000	7.400	8.000	8.500	9.100	9.700	10.800	11.900	12.900
138	I	19	211	YAMAHA	MOTOCICLETA	TZR 125	6.400	6.900	7.400	7.900	8.400	9.000	9.600	10.700	11.700	12.800
138	I	19	005	YAMAHA	MOTOCICLETA	TZR 125 R	6.400	6.900	7.400	7.900	8.400	9.000	9.600	10.700	11.700	12.800
138	I	19	016	YAMAHA	MOTOCICLETA	TZR 125 SP	6.300	6.900	7.300	7.800	8.400	8.900	9.500	10.600	11.600	12.700
138	I	19	476	YAMAHA	MOTOCICLETA	V STAR					86.100	89.500	92.900	96.400	102.000	106.800
138	I	19	814	YAMAHA	MOTOCICLETA	V STAR 1300		93.500	97.000	102.600	107.500	114.400	121.300	128.200	135.200	142.100
138	I	19	894	YAMAHA	MOTOCICLETA	V STAR 950					86.600	90.100	93.500	97.000	102.600	107.400
138	I	19	555	YAMAHA	MOTOCICLETA	V STAR CLASSIC					87.100	90.500	94.000	97.500	103.100	108.000
138	I	19	733	YAMAHA	MOTOCICLETA	V-MAX						185.400	206.000	226.500	240.300	254.000
138	I	19	722	YAMAHA	MOTOCICLETA	WR250R	42.300	46.400	49.800	55.300	61.500	68.300	75.100	81.900	87.300	92.200
138	I	19	721	YAMAHA	MOTOCICLETA	WR250X	42.500	46.700	50.100	55.500	61.800	68.600	75.500	82.300	87.800	92.600

N = Nacional  
I = Importado



1500

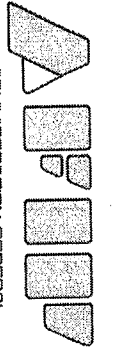
CÓDIGO			MARCA	TIPO	MODELO	AÑOS DE FABRICACIÓN										
Fab	Marca	Mod				2004	2005	2006	2007	2008	2009	2010	2011	2012	2013	
138	I	19	585	YAMAHA	MOTOCICLETA	WR450F	45.400	48.100	53.000	58.400	65.300	72.200	79.000	83.800	89.300	96.200
138	I	19	805	YAMAHA	MOTOCICLETA	XJ6-F DIVERSION							81.300	88.000	94.800	101.600
138	I	19	766	YAMAHA	MOTOCICLETA	XJ6-N						69.400	76.300	81.900	86.700	91.600
138	I	19	770	YAMAHA	MOTOCICLETA	XJ6-S DIVERSION						74.200	80.900	87.600	93.100	98.500
138	I	19	751	YAMAHA	MOTOCICLETA	XJR 1300						87.800	94.500	101.400	108.100	113.500
138	I	19	283	YAMAHA	MOTOCICLETA	XT 225	8.000	8.700	9.600	10.700	11.700	12.800	13.900			
138	I	19	531	YAMAHA	MOTOCICLETA	XT225 4-STROKE	7.900	8.600	9.500	10.500	11.600	12.700	13.700			
138	I	19	130	YAMAHA	MOTOCICLETA	XT225 G	7.900	8.700	9.500	10.600	11.600	12.700	13.800			
138	I	19	443	YAMAHA	MOTOCICLETA	XT225D	7.900	8.700	9.500	10.600	11.600	12.700	13.800			
138	I	19	297	YAMAHA	MOTOCICLETA	XT600E					69.600	76.500	83.500	91.200	96.000	100.900
138	I	19	592	YAMAHA	MOTOCICLETA	XT600ED					67.500	74.200	81.000	88.500	93.200	97.900
138	I	19	681	YAMAHA	MOTOCICLETA	XT660R					69.100	76.000	82.900	90.600	95.400	100.200
138	I	19	754	YAMAHA	MOTOCICLETA	XT660X					68.100	74.900	81.700	89.300	94.100	98.800
053	N	44	03	YAMAHA	MOTOCICLETA	XTZ 125 E	6.300	6.800	7.300	7.800	8.300	8.800	9.500	10.500	11.600	12.600
138	I	19	590	YAMAHA	MOTOCICLETA	XTZ125E	6.300	6.900	7.300	7.800	8.300	8.900	9.500	10.500	11.600	12.700
138	I	19	589	YAMAHA	MOTOCICLETA	XTZ125K	6.000	6.400	6.800	7.500	8.000	8.500				
053	N	44	08	YAMAHA	MOTOCICLETA	XTZ250					14.100	15.200	16.300	17.400	18.400	19.500
138	I	19	774	YAMAHA	MOTOCICLETA	XTZ250					14.100	15.200	16.300	17.400	18.500	19.600
138	I	19	771	YAMAHA	MOTOCICLETA	XTZ250 LANDER					14.100	15.200	16.300	17.300	18.400	19.500
138	I	19	678	YAMAHA	MOTOCICLETA	XV1900A MIDNIGHT STAR				110.100	123.800	137.600	151.300	165.000	178.900	192.600
138	I	19	686	YAMAHA	MOTOCICLETA	XVA1100 V-STAR CUSTOM	83.300	86.800	90.300	93.700	97.200	100.700	104.200			
138	I	19	868	YAMAHA	MOTOCICLETA	XVS 65 V-STAR CLASSIC	61.300	64.700	68.100	71.500	74.900	78.300	81.700			
138	I	19	864	YAMAHA	MOTOCICLETA	XVS11 V-STAR	81.800	85.300	88.700	92.100	95.500	98.900	102.400			
138	I	19	913	YAMAHA	MOTOCICLETA	XVS11 V-STAR CLASSIC	82.600	86.000	89.400	92.900	96.300	99.700	103.300			
138	I	19	508	YAMAHA	MOTOCICLETA	XVS1100	81.200	84.500	87.900	91.300	94.700	98.000	101.500			
138	I	19	870	YAMAHA	MOTOCICLETA	XVS1100 V-STAR CLASSIC	81.300	84.700	88.100	91.400	94.800	98.200	101.700			
138	I	19	620	YAMAHA	MOTOCICLETA	XVS1100A	81.200	84.600	88.000	91.400	94.700	98.100	101.600			
138	I	19	675	YAMAHA	MOTOCICLETA	XVS1300A MIDNIGHT STAR		93.700	97.200	102.800	107.700	114.700	121.600	128.500	135.500	142.400
138	I	19	714	YAMAHA	MOTOCICLETA	XVS65 V-STAR	61.800	65.200	68.700	72.100	75.500	79.000	82.400			
138	I	19	454	YAMAHA	MOTOCICLETA	XVS650	62.300	65.700	69.200	72.600	76.100	79.500	83.000			
138	I	19	685	YAMAHA	MOTOCICLETA	XVS650 V-STAR CUSTOM	61.100	64.500	67.900	71.300	74.700	78.100	81.500			
138	I	19	613	YAMAHA	MOTOCICLETA	XVS650A	61.500	64.900	68.300	71.700	75.100	78.500	81.900			
138	I	19	760	YAMAHA	MOTOCICLETA	XVS950A					84.300	87.700	91.100	94.400	99.900	104.600
138	I	19	519	YAMAHA	MOTOCICLETA	XVZ1300AT		91.700	95.100	100.600	105.400	112.200	119.000	125.700	132.500	139.300
053	N	44	01	YAMAHA	MOTOCICLETA	YBR 125	3.600	4.000	4.300	4.700	5.100	5.600	6.100	6.800	7.300	7.800
053	N	44	02	YAMAHA	MOTOCICLETA	YBR 125 ED	4.800	5.100	5.600	6.200	6.700	7.400	8.100	9.000	10.000	10.600
053	N	44	05	YAMAHA	MOTOCICLETA	YBR 125ED	4.800	5.100	5.600	6.200	6.700	7.400	8.100	9.000	10.000	10.600
138	I	19	679	YAMAHA	MOTOCICLETA	YBR125	3.600	3.900	4.200	4.600	5.100	5.500	6.000	6.600	7.200	7.700
138	I	19	532	YAMAHA	MOTOCICLETA	YBR125 4-STROKE	3.700	4.000	4.300	4.800	5.200	5.600	6.200	6.800	7.400	7.900
138	I	19	520	YAMAHA	MOTOCICLETA	YBR125E	3.600	3.900	4.300	4.700	5.100	5.500	6.100	6.700	7.200	7.800
138	I	19	582	YAMAHA	MOTOCICLETA	YBR125ED	4.800	5.100	5.700	6.200	6.700	7.400	8.200	9.000	10.000	10.700
138	I	19	517	YAMAHA	MOTOCICLETA	YBR125K	3.700	4.000	4.300	4.800	5.200	5.600	6.200	6.800	7.400	7.900

N = Nacional  
I = Importado

1500

CÓDIGO			MARCA	TIPO	MODELO	AÑOS DE FABRICACIÓN													
Fab	Marca	Mod				2004	2005	2006	2007	2008	2009	2010	2011	2012	2013				
138	I	19	684	YAMAHA	MOTOCICLETA	YBR250					14.200	15.200	16.300						
138	I	19	230	YAMAHA	MOTOCICLETA	YFM-80	11.500	12.200	12.900	14.300	15.500	16.900							
138	I	19	036	YAMAHA	MOTOCICLETA	YFS-200 G	17.000	18.400	21.200	23.800	26.000								
138	I	19	048	YAMAHA	MOTOCICLETA	YFS200 G-PP	17.100	18.500	21.200	23.900	26.000								
138	I	19	029	YAMAHA	MOTOCICLETA	YFZ350	23.500	26.300	29.800	33.200	36.700	40.100	44.200	49.900	55.400	58.800			
138	I	19	010	YAMAHA	MOTOCICLETA	YFZ350G	23.200	25.900	29.400	32.800	36.200	39.600	43.600	49.100	54.600	57.900			
138	I	19	772	YAMAHA	MOTOCICLETA	YS250 FAZER							15.500	16.600	18.000	19.000			
138	I	19	121	YAMAHA	MOTOCICLETA	YZ 125	23.200	26.000	32.100	36.200	38.900	43.100	47.100	51.900	57.300	60.100			
138	I	19	284	YAMAHA	MOTOCICLETA	YZ 125 G1	23.300	26.000	32.100	36.300	38.900	43.100	47.100	51.900	57.400	60.200			
138	I	19	039	YAMAHA	MOTOCICLETA	YZ 125G	23.200	25.900	32.000	36.100	38.800	42.900	46.900	51.700	57.100	59.900			
138	I	19	045	YAMAHA	MOTOCICLETA	YZ 250 G1	29.300	32.100	35.000	38.400	41.900	46.100	51.000	55.900	62.800	66.300			
138	I	19	245	YAMAHA	MOTOCICLETA	YZ125F1	22.900	25.600	31.600	35.700	38.300	42.400	46.400	51.200	56.500	59.300			
138	I	19	014	YAMAHA	MOTOCICLETA	YZ250	28.600	31.400	34.100	37.500	40.900	45.000	49.800	54.500	61.400	64.800			
138	I	19	539	YAMAHA	MOTOCICLETA	YZ250F	43.600	47.000	51.800	56.600	62.000	68.100	74.900	80.400	85.200	90.600			
138	I	19	581	YAMAHA	MOTOCICLETA	YZ450F	45.500	51.000	56.600	62.000	68.900	75.800	82.700	88.200	93.000	97.900			
138	I	19	550	YAMAHA	MOTOCICLETA	YZ85	17.700	19.000	20.400	22.500	24.500	26.500	29.300	31.900	34.700	37.400			
138	I	19	584	YAMAHA	MOTOCICLETA	YZ85LW	18.000	19.300	20.700	22.900	24.900	27.000	29.800	32.500	35.300	38.000			
138	I	19	752	YAMAHA	MOTOCICLETA	YZF R	68.800	79.100	85.900	92.800	103.200	110.100	123.800	137.500	165.000	178.800			
138	I	19	695	YAMAHA	MOTOCICLETA	YZF250R					28.400	31.100	34.700	38.200	42.300	45.000			
138	I	19	472	YAMAHA	MOTOCICLETA	YZF-R1	67.700	77.800	84.500	91.300	101.500	108.300	121.800	135.300	162.300	175.900			
138	I	19	496	YAMAHA	MOTOCICLETA	YZF-R6	62.000	68.900	75.700	82.600	89.500	96.400	103.300	113.600	124.000	134.300			
138	I	18	728	YAMAHA	SCOOTER	XP 500						88.800	95.700	101.200	106.000	112.800			
138	I	18	726	YAMAHA	SCOOTER	YP400 MAJESTY						71.900	78.700	83.500	88.900	95.800			
138	I	34	578	YAMAHA	SIN ESPECIFICACION	XT600A					69.100	76.000	82.900	90.600	95.400	100.200			
138	I	34	577	YAMAHA	SIN ESPECIFICACION	YFM 80F	11.700	12.400	13.100	14.500	15.800	17.200							
008	N	07	65	ZANELLA	CICLOMOTOR	CICL. N-FIRE 50 PLUS	1.900	2.000	2.100	2.200	2.400	2.600	3.100	3.400					
008	N	07	50	ZANELLA	CICLOMOTOR	CICL. SOL LA PLUS	1.700	1.800	1.900	2.000	2.300	2.600	2.900	3.300	3.600				
005	N	07	58	ZANELLA	CICLOMOTOR	CICL. SOL TOP	1.700	1.800	1.900	2.100	2.400	2.700	3.000	3.400	3.700				
008	N	07	58	ZANELLA	CICLOMOTOR	CICL. SOL TOP	1.700	1.800	1.900	2.000	2.300	2.700	3.000	3.300	3.600				
005	N	07	50	ZANELLA	CICLOMOTOR	CICL.SOL LA PLUS	1.700	1.800	1.900	2.000	2.400	2.700	3.000	3.300	3.700				
005	N	07	47	ZANELLA	CICLOMOTOR	CICLOMOTOR FIRE	1.800	1.900	2.000	2.100	2.300	2.500	3.000	3.300					
008	N	07	47	ZANELLA	CICLOMOTOR	CICLOMOTOR FIRE	1.800	1.900	2.000	2.100	2.300	2.500	3.000	3.300					
005	N	07	55	ZANELLA	CICLOMOTOR	CICLOMOTOR FIRE VR	1.800	1.900	2.100	2.200	2.400	2.600	3.000	3.400					
008	N	07	55	ZANELLA	CICLOMOTOR	CICLOMOTOR FIRE VR	1.800	1.900	2.000	2.100	2.300	2.500	3.000	3.300					
005	N	07	61	ZANELLA	CICLOMOTOR	CICLOMOTOR NEW FIRE	1.800	1.900	2.000	2.100	2.300	2.500	3.000	3.300					
008	N	07	61	ZANELLA	CICLOMOTOR	CICLOMOTOR NEW FIRE	1.900	2.000	2.100	2.200	2.400	2.600	3.100	3.400					
005	N	07	43	ZANELLA	CICLOMOTOR	CICLOMOTOR SOL LA	1.700	1.800	1.900	2.000	2.400	2.700	3.000	3.300	3.600				
008	N	07	43	ZANELLA	CICLOMOTOR	CICLOMOTOR SOL LA	1.700	1.800	1.900	2.000	2.300	2.600	3.000	3.300	3.600				
005	N	07	84	ZANELLA	CICLOMOTOR	DELIBERY					2.000	2.400	2.700	2.800					
005	N	07	62	ZANELLA	CICLOMOTOR	MOTO SOL TOP 70	1.700	1.800	1.900	2.100	2.400	2.800	3.100	3.400					
008	N	07	62	ZANELLA	CICLOMOTOR	MOTO SOL TOP 70	1.700	1.800	1.900	2.100	2.400	2.800	3.100	3.400					
005	N	07	63	ZANELLA	CICLOMOTOR	MOTO SOL TOP 70 VAV	1.700	1.800	1.900	2.200	2.500	2.800	3.100	3.400					

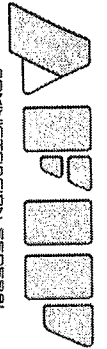
N = Nacional  
I = Importado



1300

CÓDIGO			MARCA	TIPO	MODELO	AÑOS DE FABRICACIÓN										
Fab	Marca	Mod				2004	2005	2006	2007	2008	2009	2010	2011	2012	2013	
008	N	07	63	ZANELLA	CICLOMOTOR	MOTO SOL TOP 70 VAV	1.700	1.800	2.000	2.200	2.500	2.800	3.100	3.500		
005	N	07	78	ZANELLA	CICLOMOTOR	NEW FIRE 50 ECONO	1.800	1.900	2.100	2.200	2.400	2.600	3.000	3.400		
005	N	07	65	ZANELLA	CICLOMOTOR	NEW FIRE 50 PLUS	1.800	1.900	2.000	2.100	2.300	2.500	2.900	3.300		
005	N	07	89	ZANELLA	CICLOMOTOR	NEW FIRE 50 SPORT	1.800	2.000	2.100	2.200	2.400	2.600	3.000	3.400		
005	N	07	AW	ZANELLA	CICLOMOTOR	NEW FIRE 50CC	1.800	1.900	2.100	2.200	2.400	2.600	3.000	3.300		
005	N	07	AY	ZANELLA	CICLOMOTOR	NEW FIRE 50CC 4T	1.800	1.900	2.000	2.100	2.300	2.500	3.000	3.300		
005	N	07	AG	ZANELLA	CICLOMOTOR	NEW FIRE 70 CC 4T					3.000					
005	N	07	81	ZANELLA	CICLOMOTOR	NEW FIRE 70 ECONO	1.900	2.000	2.100	2.300	2.500	2.700	3.100			
205	I	20	016	ZANELLA	CICLOMOTOR	NEW FIRE 70 FULL	2.000	2.100	2.200	2.400	2.600	2.800	3.200			
005	N	07	79	ZANELLA	CICLOMOTOR	NEW FIRE 70 PLUS	1.900	2.000	2.100	2.300	2.500	2.700	3.100			
005	N	07	BA	ZANELLA	CICLOMOTOR	NEW FIRE 90					2.800	2.900	3.200	3.500	3.900	4.200
005	N	07	CB	ZANELLA	CICLOMOTOR	NEW FIRE 90 4V					2.800	2.900	3.300	3.600	3.900	4.200
005	N	07	91	ZANELLA	CICLOMOTOR	NEW FIRE POWER 70	1.900	2.000	2.100	2.300	2.600	2.800	3.100			
005	N	07	75	ZANELLA	CICLOMOTOR	POCKET		1.900	2.000	2.100	2.300	2.500	2.700	3.100	3.400	
005	N	07	04	ZANELLA	CICLOMOTOR	POCKET AUTOMIX		1.900	2.000	2.200	2.400	2.600	2.800	3.100	3.400	
008	N	07	04	ZANELLA	CICLOMOTOR	POCKET AUTOMIX		2.000	2.100	2.200	2.400	2.600	2.800	3.200	3.500	
005	N	07	80	ZANELLA	CICLOMOTOR	POCKET EK		1.900	2.000	2.100	2.400	2.600	2.800	3.100	3.400	
005	N	07	03	ZANELLA	CICLOMOTOR	POCKET GL		2.000	2.100	2.200	2.400	2.600	2.800	3.100	3.500	
008	N	07	03	ZANELLA	CICLOMOTOR	POCKET GL		1.900	2.000	2.100	2.400	2.600	2.800	3.100	3.400	
205	I	20	001	ZANELLA	CICLOMOTOR	POCKET GL		1.900	2.100	2.200	2.400	2.600	2.800	3.100	3.500	
005	N	07	77	ZANELLA	CICLOMOTOR	POCKET PLUS		1.900	2.000	2.100	2.300	2.500	2.700	3.100	3.400	
005	N	07	90	ZANELLA	CICLOMOTOR	RALLY 50CC					2.200					
005	N	07	83	ZANELLA	CICLOMOTOR	RAPTOR	1.700	1.800	2.000	2.200						
005	N	07	AE	ZANELLA	CICLOMOTOR	RAPTOR 4 TIEMPOS			2.400	2.600	2.900	3.200	3.600			
005	N	07	72	ZANELLA	CICLOMOTOR	SOL	1.700	1.800	1.900	2.000	2.300	2.700	3.000	3.300	3.600	
005	N	07	86	ZANELLA	CICLOMOTOR	SOL 50 ECONO	1.700	1.800	1.900	2.000	2.300	2.600	2.900	3.300	3.600	
005	N	07	88	ZANELLA	CICLOMOTOR	SOL 50 MAX	1.700	1.800	1.900	2.000	2.300	2.600	3.000	3.300	3.600	
005	N	07	AB	ZANELLA	CICLOMOTOR	SOL 70 4 TIEMPOS			2.200	2.400	2.700	3.000	3.400	3.600	3.800	
005	N	07	AD	ZANELLA	CICLOMOTOR	SOL 70 4 TIEMPOS AUTOMATICA			2.100	2.300	2.700	3.000	3.300	3.500	3.700	
005	N	07	73	ZANELLA	CICLOMOTOR	SOL MAX	1.700	1.800	2.000	2.100	2.400	2.700	3.000	3.400	3.700	
005	N	07	AX	ZANELLA	CICLOMOTOR	SOL MAX 47	1.700	1.800	1.900	2.000	2.400	2.700	3.000	3.300	3.600	
005	N	07	82	ZANELLA	CICLOMOTOR	SOL SPEED	1.700	1.900	2.000	2.100	2.400	2.700	3.000	3.400	3.700	
005	N	07	AU	ZANELLA	CICLOMOTOR	TRICARGO					2.800	3.200				
005	N	07	BP	ZANELLA	CICLOMOTOR	TRICARGO 90 AUTOMATICO						4.800	5.200	5.800	6.400	7.100
005	N	07	87	ZANELLA	CICLOMOTOR	ZANELLA SOL 70 ECONO	1.700	1.800	1.900	2.100	2.400	2.700	3.100	3.400		
005	N	07	AC	ZANELLA	CICLOMOTOR	Z-CARGA 4 TIEMPOS					2.800	3.300				
005	N	07	AJ	ZANELLA	CUATRICICLO	CUATRICICLO EXPLORER 250			10.900	12.000	13.100	14.200	15.200	16.300		
005	N	07	94	ZANELLA	CUATRICICLO	EXPLORER 200 C.C.	6.400	7.000	7.500	8.600	9.700	10.700	11.800	12.900		
005	N	07	BH	ZANELLA	CUATRICICLO	EXPLORER ZCT 110					4.500	4.800				
005	N	07	EB	ZANELLA	CUATRICICLO	FX 110				4.600	5.100	5.600	6.200	6.700		
205	I	07	055	ZANELLA	CUATRICICLO	FX 110				4.600	5.100	5.700	6.200	6.700		
205	I	07	033	ZANELLA	CUATRICICLO	FX 110 SERIES				4.600	5.100	5.700	6.200	6.700		

N = Nacional  
I = Importado



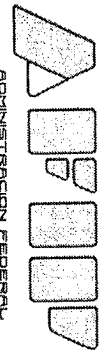
ADMINISTRACION FEDERAL

"2014 - Año de Homenaje al Almirante Guillermo Brown, en el Bicentenario del Combate Naval de Montevideo"

1500

CÓDIGO	MARCA	TIPO	MODELO	AÑOS DE FABRICACIÓN											
				2004	2005	2006	2007	2008	2009	2010	2011	2012	2013		
005	N 07	EC	ZANELLA	CUATRICICLO	FX 125					5.300	5.800	6.400	7.900		
205	I 07	057	ZANELLA	CUATRICICLO	FX 125					5.400	5.900	6.400	8.000		
005	N 07	ED	ZANELLA	CUATRICICLO	FX 150					8.400	9.500	10.500	11.600	12.600	13.700
205	I 07	054	ZANELLA	CUATRICICLO	FX 150					8.600	9.700	10.800	11.900	13.000	14.000
005	N 07	EE	ZANELLA	CUATRICICLO	FX 150 AUT.					8.700	9.800	10.900	11.900	13.000	14.100
205	I 07	061	ZANELLA	CUATRICICLO	FX 150 AUTOMATIC					8.500	9.500	10.600	11.600	12.700	13.800
005	N 07	EZ	ZANELLA	CUATRICICLO	FX 150 CARGO									10.800	12.400
205	I 07	056	ZANELLA	CUATRICICLO	FX 200				5.900	6.400	8.500	10.700	11.700	12.800	14.900
005	N 07	BN	ZANELLA	CUATRICICLO	FX 200 SERIES				5.800	6.400	8.500	10.600	11.700	12.700	14.900
205	I 07	041	ZANELLA	CUATRICICLO	FX 200 SERIES				6.000	6.500	8.700	10.900	12.000	13.100	15.200
005	N 07	EF	ZANELLA	CUATRICICLO	FX 250						9.800	10.300	11.400	12.500	13.600
205	I 07	070	ZANELLA	CUATRICICLO	FX 300 MAD MAX					19.600	20.700	21.800	22.900	25.000	27.200
005	N 07	EM	ZANELLA	CUATRICICLO	FX 50					3.000	3.300	3.800	4.400		
205	I 07	042	ZANELLA	CUATRICICLO	FX 50 SERIES					3.000	3.200	3.700	4.300		
005	N 07	EL	ZANELLA	CUATRICICLO	FX 70				1.600	1.800	2.200	2.700	3.200		
205	I 07	031	ZANELLA	CUATRICICLO	FX 70 SERIES				1.600	1.800	2.100	2.700	3.200		
005	N 07	EK	ZANELLA	CUATRICICLO	FX 90				3.800	4.100	4.500	4.900	5.300	5.800	6.400
205	I 07	071	ZANELLA	CUATRICICLO	FX 90				3.900	4.200	4.600	5.000	5.400	6.000	6.500
205	I 07	032	ZANELLA	CUATRICICLO	FX 90 SERIES				3.900	4.200	4.600	5.000	5.400	6.000	6.500
205	I 07	040	ZANELLA	CUATRICICLO	FX110 CARGO				4.700	5.200	5.800	6.300	6.800		
205	I 07	049	ZANELLA	CUATRICICLO	FX125 SERIES					5.300	5.800	6.300	7.900		
205	I 07	067	ZANELLA	CUATRICICLO	FX150 CARGO									10.700	12.300
205	I 07	037	ZANELLA	CUATRICICLO	FX150 SERIES					8.500	9.600	10.600	11.700	12.700	13.800
205	I 07	035	ZANELLA	CUATRICICLO	FX200 SPORT SERIES				5.900	6.400	8.600	10.700	11.800	12.900	15.000
205	I 07	053	ZANELLA	CUATRICICLO	FX250						9.600	10.100	11.200	12.200	13.300
205	I 07	068	ZANELLA	CUATRICICLO	FX250 KING								12.300	13.400	14.500
205	I 07	047	ZANELLA	CUATRICICLO	FX250 SPORT SERIES					13.700	14.700	16.300	17.900	20.000	22.100
205	I 07	052	ZANELLA	CUATRICICLO	FX300					19.200	20.200	21.300	22.300	24.500	26.600
205	I 07	036	ZANELLA	CUATRICICLO	FX400 SPORT SERIES				18.600	21.000	23.400	25.900			
205	I 07	081	ZANELLA	CUATRICICLO	GFORCE 200									19.100	21.200
205	I 07	051	ZANELLA	CUATRICICLO	GFORCE 300				16.200	18.300	20.500	22.700	27.000		
205	I 07	038	ZANELLA	CUATRICICLO	GFORCE250			10.800	11.800	12.900	14.000	15.100	16.100		
205	I 07	034	ZANELLA	CUATRICICLO	GFORCE500 4WD				26.600	28.700	30.800	34.000	38.300	42.500	46.800
005	N 07	85	ZANELLA	CUATRICICLO	TRAKTOR			8.600	9.700	10.700	11.800	12.900	14.000		
005	N 07	95	ZANELLA	CUATRICICLO	TRAKTOR 250CC			8.500	9.600	10.700	11.700	12.800	13.900		
205	I 07	030	ZANELLA	CUATRICICLO	ZANELLA KIDS			3.200	3.400	3.600	3.800				
005	N 07	DM	ZANELLA	CUATRICICLO	ZCT 150				6.400	6.600					
205	I 07	023	ZANELLA	CUATRICICLO	ZCT110L				5.600						
205	I 07	020	ZANELLA	CUATRICICLO	ZCT125				5.500						
205	I 07	021	ZANELLA	CUATRICICLO	ZCT150				5.600						
005	N 07	BY	ZANELLA	MOTOCICLETA	DELIVERY 100					3.000	3.300	3.800	4.200	4.600	
005	N 07	98	ZANELLA	MOTOCICLETA	DIRTBIKE			2.900	3.100						

N = Nacional  
I = Importado

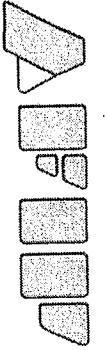


"2014 - Año de Homenaje al Almirante Guillermo Brown, en el Bicentenario del Combate Naval de Montevideo"

1500

CÓDIGO	MARCA	TIPO	MODELO	AÑOS DE FABRICACIÓN																	
				Fab	Marca	Mod	2004	2005	2006	2007	2008	2009	2010	2011	2012	2013					
005	N	07	BR	ZANELLA	MOTOCICLETA	DUE					2.500	2.900	3.300	3.600	3.900						
005	N	07	CV	ZANELLA	MOTOCICLETA	DUE 110 LUXURY										5.700	6.400				
005	N	07	BZ	ZANELLA	MOTOCICLETA	DUE 110 SPORT					2.500	2.900	3.300	3.600	3.900						
005	N	07	BW	ZANELLA	MOTOCICLETA	DUE 125 SPORT					3.200	3.600	3.900	4.300	5.200	6.000					
005	N	07	BJ	ZANELLA	MOTOCICLETA	DUE 3V					2.400	2.900	3.200	3.500	3.800						
005	N	07	BM	ZANELLA	MOTOCICLETA	DUE CLASSIC 110					2.400	2.900	3.200	3.500	3.800						
005	N	07	DK	ZANELLA	MOTOCICLETA	DUE CLASSIC AUTOMATICA									5.000	5.400					
005	N	07	CF	ZANELLA	MOTOCICLETA	HJ 110					4.000	4.300	4.700	5.200	5.700	6.500					
205	I	19	018	ZANELLA	MOTOCICLETA	HJ110					4.000	4.300	4.700	5.200	5.700	6.500					
205	I	19	017	ZANELLA	MOTOCICLETA	HJ125-7	2.300	2.500	3.000	3.400	4.600	5.300	5.800	6.400	7.100	7.700					
005	N	07	AT	ZANELLA	MOTOCICLETA	HOT					3.100	3.600	3.800	4.200	4.700	5.800					
005	N	07	CT	ZANELLA	MOTOCICLETA	HOT 90 G2					3.100	3.600	3.800	4.200	4.600	5.800					
005	N	07	CU	ZANELLA	MOTOCICLETA	HOT 90 SWEET G2					3.100	3.700	3.900	4.300	4.800	6.000					
005	N	07	CS	ZANELLA	MOTOCICLETA	HOT 90 SWEET SERIES					3.100	3.600	3.800	4.200	4.700	5.800					
005	N	07	AA	ZANELLA	MOTOCICLETA	MADASS						3.500	4.200	4.800	5.400	5.900	7.000	7.800			
205	I	19	027	ZANELLA	MOTOCICLETA	MADASS						3.600	4.200	4.900	5.400	6.000	6.500	7.000	7.900		
005	N	07	68	ZANELLA	MOTOCICLETA	MOTO NEW FIRE 70 FULL	1.900	2.000	2.100	2.300	2.500	2.700	3.100								
005	N	07	60	ZANELLA	MOTOCICLETA	MOTO NEW FIRE 70 VAV	2.000	2.100	2.200	2.400	2.600	2.800	3.100								
008	N	07	60	ZANELLA	MOTOCICLETA	MOTO NEW FIRE 70 VAV	1.900	2.000	2.100	2.300	2.500	2.700	3.100								
005	N	07	DB	ZANELLA	MOTOCICLETA	NEW FIRE 100										4.200	4.600				
205	I	19	064	ZANELLA	MOTOCICLETA	PATAGONIA EAGLE 250 II					12.700	13.700	14.800	15.900	16.900	18.000					
005	N	07	66	ZANELLA	MOTOCICLETA	PATAGONIAN EAGLE 125						7.000	7.800	8.600							
205	I	19	060	ZANELLA	MOTOCICLETA	PATAGONIAN EAGLE 125						6.900	7.700	8.400							
005	N	07	67	ZANELLA	MOTOCICLETA	PATAGONIAN EAGLE 150						5.800	6.300	7.100	7.900	8.700	9.500	10.500	11.600		
005	N	07	99	ZANELLA	MOTOCICLETA	PATAGONIAN EAGLE 150						5.900	6.500	7.200	8.100	8.900	9.700	10.800	11.900		
205	I	19	029	ZANELLA	MOTOCICLETA	PATAGONIAN EAGLE 150						5.900	6.400	7.200	8.100	8.900	9.700	10.700	11.800		
005	N	07	ET	ZANELLA	MOTOCICLETA	PATAGONIAN EAGLE 250						12.700	13.700	14.800	15.900	16.900	18.000				
205	I	19	039	ZANELLA	MOTOCICLETA	PATAGONIAN EAGLE 250						13.000	14.100	15.100	16.200	17.300	18.400				
205	I	19	085	ZANELLA	MOTOCICLETA	PATAGONIAN EAGLE 250 II						12.800	13.800	14.900	16.000	17.000	18.100				
005	N	07	EU	ZANELLA	MOTOCICLETA	PATAGONIAN EAGLE 350												37.800			
005	N	07	CJ	ZANELLA	MOTOCICLETA	PATAGONIAN EAGLE 350 CHOPPER												37.400			
205	I	19	002	ZANELLA	MOTOCICLETA	POCKET						1.900	2.000	2.100	2.300	2.600	2.800	3.100	3.400		
005	N	07	DR	ZANELLA	MOTOCICLETA	RKV														15.900	
005	N	07	05	ZANELLA	MOTOCICLETA	RX 125							3.700	4.300	4.800	5.300					
008	N	07	05	ZANELLA	MOTOCICLETA	RX 125							3.700	4.300	4.800	5.400					
005	N	07	BX	ZANELLA	MOTOCICLETA	RX 125 SPORT							4.900	5.200	5.400	5.600					
005	N	07	AS	ZANELLA	MOTOCICLETA	RX 150	3.500	3.700	4.000	4.200	4.900	5.500	5.600	6.500	7.000						
005	N	07	BG	ZANELLA	MOTOCICLETA	RX 150 GLADIATOR	3.400	3.600	3.900	4.100	4.800	5.400	5.500	6.400	6.900						
005	N	07	DF	ZANELLA	MOTOCICLETA	RX 150 R										7.100	7.800	8.700			
005	N	07	CA	ZANELLA	MOTOCICLETA	RX 200							7.400	8.100	9.000	10.000	11.100				
005	N	07	CN	ZANELLA	MOTOCICLETA	RX 200 G2							7.500	8.300	9.100	10.200	11.300				
005	N	07	CW	ZANELLA	MOTOCICLETA	RX 200 MONACO							7.400	8.100	9.000	10.000	11.100				

N = Nacional  
I = Importado

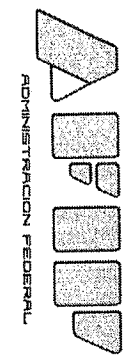


"2014 - Año de Homenaje al Almirante Guillermo Brown, en el Bicentenario del Combate Naval de Montevideo"

1500

CÓDIGO	MARCA	TIPO	MODELO	AÑOS DE FABRICACIÓN												
				2004	2005	2006	2007	2008	2009	2010	2011	2012	2013			
005	N 07	DL	ZANELLA	MOTOCICLETA	RX 200 NAKED									11.100	12.100	13.300
005	N 07	CL	ZANELLA	MOTOCICLETA	RX 250							16.000	17.100	18.200	19.200	
005	N 07	CG	ZANELLA	MOTOCICLETA	RX 350 NAKED									18.000	19.100	20.200
205	I 19	024	ZANELLA	MOTOCICLETA	RX150	3.400	3.600	3.900	4.100	4.800	5.400	5.500	6.300	6.900		
205	I 19	075	ZANELLA	MOTOCICLETA	RX200							7.400	8.200	9.000	10.100	11.100
205	I 19	078	ZANELLA	MOTOCICLETA	RX250							16.000	17.100	18.100	19.200	
005	N 07	EX	ZANELLA	MOTOCICLETA	RZ 25											20.300
005	N 07	AR	ZANELLA	MOTOCICLETA	SAPUCAI 125					2.800	3.500	3.700	4.100	4.500	5.300	
205	I 19	046	ZANELLA	MOTOCICLETA	SEXY 110			3.400	3.600	4.000	4.300	4.700	5.100			
005	N 07	AP	ZANELLA	MOTOCICLETA	SEXY 125				4.200	4.600	5.000	5.200	5.400			
205	I 19	044	ZANELLA	MOTOCICLETA	SEXY 125				4.300	4.600	5.100	5.300	5.500			
005	N 07	DD	ZANELLA	MOTOCICLETA	SOL 100										4.300	4.800
005	N 07	DE	ZANELLA	MOTOCICLETA	SOL 100 AUTOMATICA										4.200	4.700
005	N 07	76	ZANELLA	MOTOCICLETA	SOL 70	1.700	1.800	1.900	2.100	2.500	2.800	3.100	3.400			
005	N 07	BB	ZANELLA	MOTOCICLETA	SOL 90					2.500	2.800	3.100	3.400	3.700		
005	N 07	CC	ZANELLA	MOTOCICLETA	SOL 90 4V					2.500	2.800	3.200	3.500	3.800		
005	N 07	CR	ZANELLA	MOTOCICLETA	SOL 90 AUTOMATIC					2.500	2.800	3.100	3.400	3.800		
005	N 07	92	ZANELLA	MOTOCICLETA	SOL BUSINESS	2.000	2.100	2.300	2.500	2.900	3.200	3.500	3.800	4.300	4.900	
005	N 07	AN	ZANELLA	MOTOCICLETA	STYLER			4.400	4.800	5.400	5.800	6.200	6.800	7.400	8.100	
005	N 07	BS	ZANELLA	MOTOCICLETA	STYLER 125 CRUISER			4.400	4.900	5.400	5.800	6.300	6.800	7.500	8.100	
005	N 07	BT	ZANELLA	MOTOCICLETA	STYLER 125 EXCLUSIVE					5.400	5.800	6.200	6.800	7.400	8.100	
005	N 07	EP	ZANELLA	MOTOCICLETA	STYLER 150 CRUISER								7.600	8.700	9.800	
005	N 07	EN	ZANELLA	MOTOCICLETA	STYLER 50					4.500	4.900	5.300	5.700	6.300	6.800	
005	N 07	BF	ZANELLA	MOTOCICLETA	SWING	2.400	2.700	2.900	3.200	3.700	3.900	4.000	4.100			
205	I 19	013	ZANELLA	MOTOCICLETA	SWING	2.500	2.700	2.900	3.200	3.700	4.000	4.100	4.200			
005	N 07	BD	ZANELLA	MOTOCICLETA	VENTO			3.600	3.900	4.100						
005	N 07	BE	ZANELLA	MOTOCICLETA	VENTO 3V			3.600	3.900	4.100						
005	N 07	BC	ZANELLA	MOTOCICLETA	VENTO CLASSIC			3.500	3.900	4.100						
005	N 07	96	ZANELLA	MOTOCICLETA	ZB 110	2.300	2.700	2.900	3.200	3.600	4.000	4.200	4.300	4.400	4.500	
005	N 07	CD	ZANELLA	MOTOCICLETA	ZB 110 R						4.000	4.300	4.700	4.900	5.100	
005	N 07	DJ	ZANELLA	MOTOCICLETA	ZB 110 WHITE SHARK						4.000	4.400	4.700	4.900	5.100	
005	N 07	AZ	ZANELLA	MOTOCICLETA	ZB 110D	2.400	2.700	2.900	3.200	3.600	4.100	4.200	4.300	4.400	4.500	
005	N 07	BV	ZANELLA	MOTOCICLETA	ZB 125 SHARK					4.200	4.400	4.500	4.900	5.500	6.200	
005	N 07	AM	ZANELLA	MOTOCICLETA	ZB 125R					4.100	4.300	4.400	4.800	5.500	6.100	
005	N 07	BU	ZANELLA	MOTOCICLETA	ZB 125R XENON					3.900	4.300	4.900	6.000	6.500	7.100	
205	I 19	083	ZANELLA	MOTOCICLETA	ZB110	2.400	2.700	2.900	3.200	3.700	4.100	4.200	4.300	4.400	4.500	
205	I 19	082	ZANELLA	MOTOCICLETA	ZB110 SHARK						4.100	4.400	4.800	5.000	5.200	
205	I 19	019	ZANELLA	MOTOCICLETA	ZB110D	2.400	2.700	2.900	3.300	3.700	4.100	4.200	4.300	4.400	4.600	
005	N 07	BO	ZANELLA	MOTOCICLETA	ZB125					4.200	4.500	4.600	5.000	5.700	6.300	
005	N 07	AV	ZANELLA	MOTOCICLETA	Z-CAP					4.200	4.700	5.300	5.800	6.300	7.000	
005	N 07	DC	ZANELLA	MOTOCICLETA	Z-CAP 50					4.300	4.800	5.300	5.900	6.400	7.000	
005	N 07	AK	ZANELLA	MOTOCICLETA	ZCARGA CRAZY 70CC 2T					2.700	3.200					

N = Nacional  
I = Importado



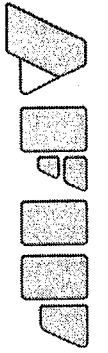
ADMINISTRACION FEDERAL

"2014 - Año de Homenaje al Almirante Guillermo Brown, en el Bicentenario del Combate Naval de Montevideo"

1500

CÓDIGO			MARCA	TIPO	MODELO	AÑOS DE FABRICACIÓN										
Fab	Marca	Mod				2004	2005	2006	2007	2008	2009	2010	2011	2012	2013	
005	N	07	DT	ZANELLA	MOTOCICLETA	ZR 125								7.200	7.700	
005	N	07	CY	ZANELLA	MOTOCICLETA	ZR 250						8.700	10.100	11.500		
005	N	07	BK	ZANELLA	MOTOCICLETA	ZTT 200 ENDURO		4.800	5.300	5.800	6.400	7.000	7.500	8.500	9.500	10.600
005	N	07	BL	ZANELLA	MOTOCICLETA	ZTT 200 MOTARD					8.700	9.600	10.200	10.900	12.000	13.200
005	N	07	DG	ZANELLA	MOTOCICLETA	ZTT 250 ENDURO									12.400	13.500
005	N	07	DH	ZANELLA	MOTOCICLETA	ZTT 250 MOTARD									14.000	15.100
005	N	07	CH	ZANELLA	MOTOCICLETA	ZTT 250 SUPERMOTARD						16.800	17.900	18.900	21.100	
205	I	19	022	ZANELLA	MOTOCICLETA	ZTT200		4.800	5.300	5.900	6.400	7.100	7.600	8.500	9.600	10.700
205	I	19	079	ZANELLA	MOTOCICLETA	ZTT200 ENDURO		4.800	5.400	5.900	6.400	7.100	7.600	8.600	9.600	10.700
205	I	19	076	ZANELLA	MOTOCICLETA	ZTT200 MOTARD					8.600	9.400	10.100	10.700	11.800	12.900
205	I	19	069	ZANELLA	MOTOCICLETA	ZTT250 SUPERMOTARD							17.000	18.000	19.100	21.200
205	I	18	080	ZANELLA	SCOOTER	STYLER 150 CRUISER								7.600	8.600	9.700
205	I	18	045	ZANELLA	SCOOTER	STYLER 50 CLASSIC					4.600	5.000	5.400	5.900	6.400	6.900
205	I	18	013	ZANELLA	SCOOTER	SWING	2.500	2.700	2.900	3.200	3.800	4.000	4.100	4.200		
005	N	07	CK	ZANELLA	SIN ESPECIFICACION	DELIVERY 90 4V									3.200	
205	I	34	002	ZANELLA	SIN ESPECIFICACION	POCKET		1.900	2.000	2.100	2.400	2.600	2.800	3.100	3.400	
005	N	07	CX	ZANELLA	SIN ESPECIFICACION	STYLER 250 CRUISER								16.600	18.200	19.900
005	N	07	CZ	ZANELLA	SIN ESPECIFICACION	Z MAX 200								15.300	16.300	17.400
005	N	07	DA	ZANELLA	SIN ESPECIFICACION	Z MAX 200 TRUCK								23.600	25.700	27.800
005	N	07	AF	ZANELLA	TRICICLO	TRICARGO 4 TIEMPOS					2.800	3.200				
005	N	07	DS	ZANELLA	TRICICLO	TRICARGO MAX 110					4.800	5.200	5.900	6.600	7.400	
005	N	07	CE	ZANELLA	TRICICLO	TRICARGO MAX 125						6.200	6.900	7.700	8.500	9.400
205	I	55	072	ZANELLA	UTILITARIO	FX50 KART						2.900	3.200	3.700	4.200	

N = Nacional  
I = Importado





ANEXO II (Artículo 3°)

**MONEDAS EXTRANJERAS**

**COTIZACIONES EN PESOS AL 31/12/13**

	TIPO COMPRADOR	TIPO VENDEDOR
	I	II
1 DÓLAR U.S.A.	6,4810	6,5210
1 LIBRA ESTERLINA	10,6995	10,7851
1 EURO	8,9399	9,0114
100 FRANCOS SUIZOS	730,2062	735,7141
100 YENES	6,1664	6,2133
100 DÓLARES CANADIENSES	608,7008	613,2172
100 CORONAS DANESAS	119,7557	121,1710
100 CORONAS NORUEGAS	106,5324	107,9006
100 CORONAS SUECAS	100,7012	102,0677

Columna I: Inciso c) del Artículo 22 y último párrafo del Artículo 23, del Título VI, de la Ley N° 23.966, texto ordenado en 1997 y sus modificaciones.

Columna II: Penúltimo párrafo del inciso a) del Artículo 22 del Decreto N° 127/96 y sus modificaciones.

## A - OBLIGACIONES NEGOCIABLES - CERTIFICADOS DE PARTICIPACIÓN - TÍTULOS DE DEUDA

CUIT	DENOMINACIÓN	CLASE	PRECIO
30-64148726-7	ACTUAL S.A.	SERIE I	100,500
30-64148726-7	ACTUAL S.A.	SERIE II	104,600
30-69617058-0	AEROPUERTOS ARGENTINA 2000 S.A.	GARANTIZADAS	786,500
30-69617058-0	AEROPUERTOS ARGENTINA 2000 S.A.	OBLIGACIONES NEGOCIABLES CLASE A	642,429
30-69617058-0	AEROPUERTOS ARGENTINA 2000 S.A.	OBLIGACIONES NEGOCIABLES CLASE B	100,000
30-61549027-6	ALTO PALERMO SHOPPING ARGENTINO S.A.	CLASE 1	894,000
30-61549027-6	ALTO PALERMO SHOPPING ARGENTINO S.A.	SERIE I	355,000
30-70794289-0	ALTO PARANÁ S.A.	SIMPLES CLASE 1	917,000
30-52278060-6	ALUAR ALUMINIO ARGENTINO S.A.I. y C.	CLASE 1	153,750
30-70750860-0	AMS FOODS INTERNATIONAL S.A.	SERIE I	535,000
30-50279317-5	ARCOR S.A.I.C.	CLASE N°1 U\$S CABLE	107,336
30-50279317-5	ARCOR S.A.I.C.	CLASE N°1	921,000
30-50279317-5	ARCOR S.A.I.C.	CLASE 2	104,480
30-50279317-5	ARCOR S.A.I.C.	CLASE 3	102,050
30-61627590-5	ASOCIADOS DON MARIO S.A.	SERIE I	411,000
30-61627590-5	ASOCIADOS DON MARIO S.A.	SERIE II CLASE I	105,737
30-67723711-9	AUTOPISTAS DEL SOL S.A.	A LA PAR EN DÓLARES 01.06.2020	517,000
30-67723711-9	AUTOPISTAS DEL SOL S.A.	CON TASA DE INTERÉS ESCALONADA CRECIENTE A 10 AÑOS U\$S CABLE	60,250
30-67723711-9	AUTOPISTAS DEL SOL S.A.	CON TASA DE INTERÉS ESCALONADA CRECIENTE A 10 AÑOS	331,947
30-67723711-9	AUTOPISTAS DEL SOL S.A.	SIMPLES	167,800
30-70722741-5	BACS BANCO DE CREDITO Y SECURITIZACION S.A.	RED MUTUAL XIX VALORES DE DEUDA FIDUCIARIOS CLASE B	104,000
30-70722741-5	BACS BANCO DE CREDITO Y SECURITIZACION S.A.	RED MUTUAL XIX VALORES DE DEUDA FIDUCIARIOS SENIOR	105,649
30-70722741-5	BACS BANCO DE CREDITO Y SECURITIZACION S.A.	RED MUTUAL XVII CERTIFICADOS DE PARTICIPACIÓN	100,000
30-70722741-5	BACS BANCO DE CREDITO Y SECURITIZACION S.A.	RED MUTUAL XVII VALORES DE DEUDA FIDUCIARIA SENIOR (VDFS)	102,020
30-70722741-5	BACS BANCO DE CREDITO Y SECURITIZACION S.A.	RED MUTUAL XVIII VALORES DE DEUDA FIDUCIARIOS SENIOR	106,502
30-70722741-5	BACS BANCO DE CREDITO Y SECURITIZACION S.A.	RED MUTUAL XXI VALORES DE DEUDA FIDUCIARIA CLASE C	99,769
30-70722741-5	BACS BANCO DE CREDITO Y SECURITIZACION S.A.	RED MUTUAL XXII VALORES DE DEUDA FIDUCIARIOS SENIOR	100,400
30-70722741-5	BACS BANCO DE CREDITO Y SECURITIZACION S.A.	RED MUTUAL XXV VALORES DE DEUDA FIDUCIARIOS CLASE B	102,319
30-70722741-5	BACS BANCO DE CREDITO Y SECURITIZACION S.A.	RED MUTUAL XXVII CERTIFICADOS DE PARTICIPACIÓN	105,000
30-69730636-2	BANCO CETELEM ARGENTINA S.A.	CLASE 3	100,708
30-60473101-8	BANCO COMAFI S.A.	CLASE 4	103,034
30-60473101-8	BANCO COMAFI S.A.	CLASE 5	104,800
30-50000173-5	BANCO DE GALICIA Y BS.AS. S.A.	O.N. CLASE 1	902,260
30-50000173-5	BANCO DE GALICIA Y BS.AS. S.A.	SATURNO HOGAR VII CERTIFICADOS DE PARTICIPACIÓN	150,000
30-50001091-2	BANCO DE LA NACION ARGENTINA	FIDEICOMISO CREADO POR DTO 976/01 (SISVIAL) VAL. REP. DE DEUDA CL. 1 - S I	115,197
30-50001091-2	BANCO DE LA NACION ARGENTINA	FIDEICOMISO CREADO POR DTO 976/01 (SISVIAL) VAL. REP. DE DEUDA CL. 1 - S II	113,600
30-50001091-2	BANCO DE LA NACION ARGENTINA	FIDEICOMISO CREADO POR DTO 976/01 (SISVIAL) VAL. REP. DE DEUDA CL. 1 - S III	112,090
30-50001091-2	BANCO DE LA NACION ARGENTINA	FIDEICOMISO CREADO POR DTO 976/01 (SISVIAL) VAL. REP. DE DEUDA CL. 1 - S V	112,177
30-50001091-2	BANCO DE LA NACION ARGENTINA	FIDEICOMISO CREADO POR DTO 976/01 (SISVIAL) VAL. REP. DE DEUDA CL. I S IV	119,150
30-50001091-2	BANCO DE LA NACION ARGENTINA	FIDEICOMISO CREADO POR DTO 976/01 (SISVIAL) VAL. REP. DE DEUDA CL. I S VII	123,720
30-50001091-2	BANCO DE LA NACION ARGENTINA	FIDEICOM. DE INFRAESTRUC. HIDRICA-DTO 1381/01 VAL. REP. DEUDA CL I	109,991
30-50001091-2	BANCO DE LA NACION ARGENTINA	FIDEICOM. DE INFRAESTRUC. HIDRICA-DTO 1381/01 VAL. REP. DEUDA S II CL I	104,750

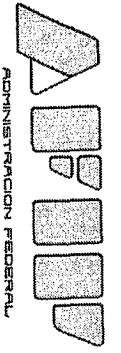
## A - OBLIGACIONES NEGOCIABLES - CERTIFICADOS DE PARTICIPACIÓN - TÍTULOS DE DEUDA

CUIT	DENOMINACIÓN	CLASE	PRECIO
30-69726589-5	BANCO DE SERVICIOS FINANCIEROS S.A.	CLASE 4	100,417
30-69726589-5	BANCO DE SERVICIOS FINANCIEROS S.A.	CLASE 5	103,800
30-69726589-5	BANCO DE SERVICIOS FINANCIEROS S.A.	CLASE 6	103,950
30-69726589-5	BANCO DE SERVICIOS FINANCIEROS S.A.	O.N. CLASE 2	103,590
30-70496099-5	BANCO DE SERVICIOS Y TRANSACCIONES S.A.	CARDON I VAL. REPRESENTATIVOS DE DEUDA	100,848
30-70496099-5	BANCO DE SERVICIOS Y TRANSACCIONES S.A.	CLASE 4	104,430
30-70496099-5	BANCO DE SERVICIOS Y TRANSACCIONES S.A.	CONSUMO VIDA I VAL. REPRESENTATIVOS DE DEUDA CLASE C	115,000
30-70496099-5	BANCO DE SERVICIOS Y TRANSACCIONES S.A.	SUBORDINADAS CLASE 1	110,959
30-57612427-5	BANCO DE VALORES S.A.	AGROVAL XIX VALORES REPRESENTATIVOS DE DEUDA	530,640
30-57612427-5	BANCO DE VALORES S.A.	AGROVAL XVII VALORES REPRESENTATIVOS DE DEUDA	102,840
30-57612427-5	BANCO DE VALORES S.A.	AGROVAL XX VALORES REPRESENTATIVOS DE DEUDA	521,595
30-57612427-5	BANCO DE VALORES S.A.	AGROFINA II VALORES DE DEUDA FIDUCIARIA	99,966
30-57612427-5	BANCO DE VALORES S.A.	AGROFINA III VALORES DE DEUDA FIDUCIARIA CLASE A	15,558
30-57612427-5	BANCO DE VALORES S.A.	AGROFINA III VALORES DE DEUDA FIDUCIARIA CLASE B	103,240
30-57612427-5	BANCO DE VALORES S.A.	AGROFINANCE SERIE III VALORES REPRESENTATIVOS DE DEUDA	376,000
30-57612427-5	BANCO DE VALORES S.A.	AVAL RURAL XIX VALORES REPRESENTATIVOS DE DEUDA	542,854
30-57612427-5	BANCO DE VALORES S.A.	AVAL RURAL XVII VALORES REPRESENTATIVOS DE DEUDA	509,969
30-57612427-5	BANCO DE VALORES S.A.	AVAL RURAL XVIII VALORES REPRESENTATIVOS DE DEUDA	555,923
30-57612427-5	BANCO DE VALORES S.A.	BONESI XV CERTIFICADOS DE PARTICIPACIÓN CLASE B RENTA VARIABLE	91,000
30-57612427-5	BANCO DE VALORES S.A.	BONESI XV CERTIFICADOS DE PARTICIPACIÓN CLASE C	203,240
30-57612427-5	BANCO DE VALORES S.A.	BONESI XVII CERTIFICADOS DE PARTICIPACIÓN CLASE A	102,069
30-57612427-5	BANCO DE VALORES S.A.	CEDULAS HIPOTECARIAS ARG. IX 2009-1 VAL. DE DEUDA FIDUC. CHA (VDF)	60,200
30-57612427-5	BANCO DE VALORES S.A.	CEDULAS HIPOTEC. X 2009-2 VAL. DE DEUDA FIDUC. CHA, SERIE X 2009-2	515,000
30-57612427-5	BANCO DE VALORES S.A.	CEDULAS HIPOTECARIAS ARG. S I 2004-1 VAL. DE DEUDA FIDUC. SENIOR CHA	99,500
30-57612427-5	BANCO DE VALORES S.A.	CEDULAS HIPOTECARIAS ARG. S VI 2006-1 VAL. DE DEUDA FIDUC. CHA	23,300
30-57612427-5	BANCO DE VALORES S.A.	CEDULAS HIPOTECARIAS ARG. S VII 2006-2 VAL. DE DEUDA FIDUC. CHA	39,200
30-57612427-5	BANCO DE VALORES S.A.	CEDULAS HIPOT. ARG. S VIII 2007-1 VAL. DE DEUDA FIDUC. CHA S VIII 2007-1	48,100
30-57612427-5	BANCO DE VALORES S.A.	CEDULAS HIPOTECARIAS ARG. S XI 2009-3 VAL. DE DEUDA FIDUC. CHA	80,500
30-57612427-5	BANCO DE VALORES S.A.	CETROGAR XII CLASE A (VDFA)	102,310
30-57612427-5	BANCO DE VALORES S.A.	CETROGAR XIII VAL. DE DEUDA FIDUC. CLASE A	101,451
30-57612427-5	BANCO DE VALORES S.A.	CETROGAR XIV VAL. DE DEUDA FIDUC. CLASE A	100,211
30-57612427-5	BANCO DE VALORES S.A.	COLUMBIA PERSONALES XIX VALORES DE DEUDA FIDUCIARIA CLASE A	100,574
30-57612427-5	BANCO DE VALORES S.A.	COLUMBIA PERSONALES XV VALORES DE DEUDA FIDUCIARIA CLASE A	99,440
30-57612427-5	BANCO DE VALORES S.A.	COLUMBIA PERSONALES XV VALORES DE DEUDA FIDUCIARIA CLASE B	110,425
30-57612427-5	BANCO DE VALORES S.A.	COLUMBIA PERSONALES XVII VALORES DE DEUDA FIDUCIARIA CLASE A	100,253
30-57612427-5	BANCO DE VALORES S.A.	COLUMBIA TARJETAS XIX VALORES DE DEUDA FIDUCIARIA CLASE A	104,750
30-57612427-5	BANCO DE VALORES S.A.	COLUMBIA TARJETAS XVIII VALORES DE DEUDA FIDUCIARIA CLASE A	102,297
30-57612427-5	BANCO DE VALORES S.A.	COLUMBIA TARJETAS XXI VALORES DE DEUDA FIDUCIARIA CLASE A	100,182
30-57612427-5	BANCO DE VALORES S.A.	COLUMBIA TARJETAS XXIII VALORES DE DEUDA FIDUCIARIA CLASE A	100,941
30-57612427-5	BANCO DE VALORES S.A.	COLUMBIA TARJETAS XXIII VALORES DE DEUDA FIDUCIARIA CLASE B	103,454
30-57612427-5	BANCO DE VALORES S.A.	COLUMBIA TARJETAS XXIV VALORES DE DEUDA FIDUCIARIA CLASE A	100,957
30-57612427-5	BANCO DE VALORES S.A.	COLUMBIA TARJETAS XXIV VALORES DE DEUDA FIDUCIARIA CLASE B	107,920

## A - OBLIGACIONES NEGOCIABLES - CERTIFICADOS DE PARTICIPACIÓN - TÍTULOS DE DEUDA

CUIT	DENOMINACIÓN	CLASE	PRECIO
30-57612427-5	BANCO DE VALORES S.A.	CONSUBOND 85. VALORES DE DEUDA FIDUCIARIA CLASE B	102,230
30-57612427-5	BANCO DE VALORES S.A.	CONSUBOND 86. VALORES DE DEUDA FIDUCIARIA CLASE B (VDFB)	123,190
30-57612427-5	BANCO DE VALORES S.A.	CONSUBOND 87. VALORES DE DEUDA FIDUCIARIA CLASE B	118,149
30-57612427-5	BANCO DE VALORES S.A.	CONSUBOND 89. VALORES DE DEUDA FIDUCIARIA CLASE A	100,180
30-57612427-5	BANCO DE VALORES S.A.	CONSUBOND 89. VALORES DE DEUDA FIDUCIARIA CLASE B	107,950
30-57612427-5	BANCO DE VALORES S.A.	CONSUBOND 91. VALORES DE DEUDA FIDUCIARIA CLASE B	111,612
30-57612427-5	BANCO DE VALORES S.A.	CONSUBOND 92. VALORES DE DEUDA FIDUCIARIA CLASE B	103,620
30-57612427-5	BANCO DE VALORES S.A.	CONSUBOND 96. VALORES DE DEUDA FIDUCIARIA CLASE A	101,270
30-57612427-5	BANCO DE VALORES S.A.	CONSUBOND 97. VALORES DE DEUDA FIDUCIARIA CLASE A	101,240
30-57612427-5	BANCO DE VALORES S.A.	CONSUBOND LXXVIII CERTIFICADOS DE PARTICIPACIÓN (CP)	1.186.441,000
30-57612427-5	BANCO DE VALORES S.A.	CONSUBONO 45 CERTIFICADOS DE PARTICIPACIÓN (CP)	352.834,000
30-57612427-5	BANCO DE VALORES S.A.	CONSUBONO 46 CERTIFICADOS DE PARTICIPACIÓN (CP)	566.768,000
30-57612427-5	BANCO DE VALORES S.A.	CONSUBONO 47 CERTIFICADOS DE PARTICIPACIÓN (CP)	1.029.411,760
30-57612427-5	BANCO DE VALORES S.A.	CONSUBONO 50 VALORES DE DEUDA FIDUCIARIA CLASE B	106,079
30-57612427-5	BANCO DE VALORES S.A.	CONSUBONO XLI VALORES DE DEUDA FIDUCIARIA CLASE B	108,605
30-57612427-5	BANCO DE VALORES S.A.	CONSUBONO XLII CERTIFICADOS DE PARTICIPACIÓN	469.925,000
30-57612427-5	BANCO DE VALORES S.A.	CONSUBONO XLIII CERTIFICADOS DE PARTICIPACIÓN	345.557,000
30-57612427-5	BANCO DE VALORES S.A.	CONSUBONO XXXII VALORES DE DEUDA FIDUCIARIA CLASE A	103,050
30-57612427-5	BANCO DE VALORES S.A.	CONSUMAX SERIE XI VAL.DE DEUDA FIDUC. CLASE A	101,000
30-57612427-5	BANCO DE VALORES S.A.	CONSUMAX XII VAL.DE DEUDA FIDUC. CLASE A	100,860
30-57612427-5	BANCO DE VALORES S.A.	CONSUMAX XIII VAL.DE DEUDA FIDUC. CLASE B	99,465
30-57612427-5	BANCO DE VALORES S.A.	CUENCREX XIV VALORES DE DEUDA FIDUCIARIA CLASE A	101,680
30-57612427-5	BANCO DE VALORES S.A.	CUENCREX XIV VALORES DE DEUDA FIDUCIARIA CLASE B	138,750
30-57612427-5	BANCO DE VALORES S.A.	CUENCREX XV VALORES DE DEUDA FIDUCIARIA CLASE A	96,715
30-57612427-5	BANCO DE VALORES S.A.	CUENCREX XV VALORES DE DEUDA FIDUCIARIA CLASE B	129,000
30-57612427-5	BANCO DE VALORES S.A.	CHUBUT REGALIAS HIDROCARBURIFERAS S 1 VAL. DE DEUDA FID. CL. A VDFA	694,400
30-57612427-5	BANCO DE VALORES S.A.	CHUBUT REGALIAS HIDROCARBURIFERAS S 1 VAL. DE DEUDA FID. CL. B VDFB	540,000
30-57612427-5	BANCO DE VALORES S.A.	FINANSUR AUTOS V VALORES DE DEUDA FIDUCIARIA CLASE A	101,967
30-57612427-5	BANCO DE VALORES S.A.	FINANSUR PERSONALES VIII VALORES DE DEUDA FIDUCIARIA CLASE A	101,757
30-57612427-5	BANCO DE VALORES S.A.	FINANSUR PERSONALES X VALORES DE DEUDA FIDUCIARIA CLASE A	103,980
30-57612427-5	BANCO DE VALORES S.A.	GARBARINO 73. VALORES DE DEUDA FIDUCIARIA CLASE B (VDFB)	108,916
30-57612427-5	BANCO DE VALORES S.A.	GARBARINO 75. VALORES DE DEUDA FIDUCIARIA CLASE B	108,364
30-57612427-5	BANCO DE VALORES S.A.	GARBARINO 76. VALORES DE DEUDA FIDUCIARIA CLASE A	101,082
30-57612427-5	BANCO DE VALORES S.A.	GARBARINO 76. VALORES DE DEUDA FIDUCIARIA CLASE B	100,000
30-57612427-5	BANCO DE VALORES S.A.	GARBARINO 80. VALORES DE DEUDA FIDUCIARIA CLASE C	109,009
30-57612427-5	BANCO DE VALORES S.A.	GARBARINO 81. VALORES DE DEUDA FIDUCIARIA CLASE B	104,155
30-57612427-5	BANCO DE VALORES S.A.	GARBARINO 83. VALORES DE DEUDA FIDUCIARIA CLASE A	101,080
30-57612427-5	BANCO DE VALORES S.A.	GARBARINO 83. VALORES DE DEUDA FIDUCIARIA CLASE B	106,450
30-57612427-5	BANCO DE VALORES S.A.	GARBARINO 84. VALORES DE DEUDA FIDUCIARIA CLASE B	101,980
30-57612427-5	BANCO DE VALORES S.A.	GARBARINO 85. VALORES DE DEUDA FIDUCIARIA CLASE A	102,590
30-57612427-5	BANCO DE VALORES S.A.	GARBARINO 85. VALORES DE DEUDA FIDUCIARIA CLASE B	101,440
30-57612427-5	BANCO DE VALORES S.A.	GARBARINO 86. VALORES DE DEUDA FIDUCIARIA CLASE A	101,180

*[Handwritten marks]*



"2014 - Año de Homenaje al Almirante Guillermo Brown, en el Bicentenario del Combate Naval de Montevideo"

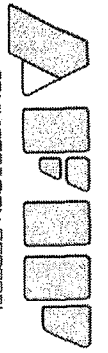
1500

**A - OBLIGACIONES NEGOCIABLES - CERTIFICADOS DE PARTICIPACIÓN - TÍTULOS DE DEUDA**

CUIT	DENOMINACIÓN	CLASE	PRECIO
30-57612427-5	BANCO DE VALORES S.A.	GARBARINO 86. VALORES DE DEUDA FIDUCIARIA CLASE B	100,071
30-57612427-5	BANCO DE VALORES S.A.	GARBARINO 87. VALORES DE DEUDA FIDUCIARIA CLASE B	100,670
30-57612427-5	BANCO DE VALORES S.A.	GARBARINO 87. VALORES DE DEUDA FIDUCIARIA CLASE C	101,540
30-57612427-5	BANCO DE VALORES S.A.	GARBARINO 88. VALORES DE DEUDA FIDUCIARIA CLASE C	113,642
30-57612427-5	BANCO DE VALORES S.A.	GARBARINO 89. VALORES DE DEUDA FIDUCIARIA CLASE B	113,190
30-57612427-5	BANCO DE VALORES S.A.	GARBARINO 89. VALORES DE DEUDA FIDUCIARIA CLASE C	112,641
30-57612427-5	BANCO DE VALORES S.A.	GARBARINO 90. VALORES DE DEUDA FIDUCIARIA CLASE B	106,299
30-57612427-5	BANCO DE VALORES S.A.	GARBARINO 90. VALORES DE DEUDA FIDUCIARIA CLASE C	110,230
30-57612427-5	BANCO DE VALORES S.A.	GARBARINO 91. VALORES DE DEUDA FIDUCIARIA CLASE B	101,299
30-57612427-5	BANCO DE VALORES S.A.	GARBARINO 91. VALORES DE DEUDA FIDUCIARIA CLASE A	101,146
30-57612427-5	BANCO DE VALORES S.A.	GARBARINO 92. CLASE B	118,860
30-57612427-5	BANCO DE VALORES S.A.	GARBARINO 93. VALORES DE DEUDA FIDUCIARIA CLASE A	100,988
30-57612427-5	BANCO DE VALORES S.A.	GARBARINO 94. VALORES DE DEUDA FIDUCIARIA CLASE A	100,660
30-57612427-5	BANCO DE VALORES S.A.	GARBARINO 94. VALORES DE DEUDA FIDUCIARIA CLASE B	102,780
30-57612427-5	BANCO DE VALORES S.A.	GARBARINO 95. VALORES DE DEUDA FIDUCIARIA CLASE A	100,670
30-57612427-5	BANCO DE VALORES S.A.	GARBARINO 95. VALORES DE DEUDA FIDUCIARIA CLASE B	108,000
30-57612427-5	BANCO DE VALORES S.A.	GARBARINO 95. VALORES DE DEUDA FIDUCIARIA CLASE C	102,820
30-57612427-5	BANCO DE VALORES S.A.	GARBARINO LVII VALORES DE DEUDA FIDUCIARIA CLASE A	97,000
30-57612427-5	BANCO DE VALORES S.A.	GARBARINO LVII VALORES DE DEUDA FIDUCIARIA CLASE B	102,980
30-57612427-5	BANCO DE VALORES S.A.	GARBARINO LX VALORES DE DEUDA FIDUCIARIA CLASE A	100,625
30-57612427-5	BANCO DE VALORES S.A.	GARBARINO LX VALORES DE DEUDA FIDUCIARIA CLASE B	97,000
30-57612427-5	BANCO DE VALORES S.A.	GARBARINO LXI VALORES DE DEUDA FIDUCIARIA CLASE A VDFA	101,100
30-57612427-5	BANCO DE VALORES S.A.	GARBARINO LXII VALORES DE DEUDA FIDUCIARIA CLASE B VDFB	109,950
30-57612427-5	BANCO DE VALORES S.A.	GARBARINO SERIE XLI CERT. DE PART. CLASE B RENTA VARIABLE VDFB	109,000
30-57612427-5	BANCO DE VALORES S.A.	GARBARINO SERIE XLI CERT. DE PART. CLASE A RENTA FIJA (CPA)	100,800
30-57612427-5	BANCO DE VALORES S.A.	GARBARINO SERIE XLI CERT. DE PART. CLASE C (CPC)	339.479,650
30-57612427-5	BANCO DE VALORES S.A.	GARBARINO SERIE XLII CERT. DE PART. CLASE C	512.731,140
30-57612427-5	BANCO DE VALORES S.A.	GARBARINO SERIE XLIV CERTIFICACION DE PARTICIPACION	374.058,200
30-57612427-5	BANCO DE VALORES S.A.	GARBARINO SERIE XLIV CERTIFICACION DE PARTICIPACION U\$S CABLE	68,000
30-57612427-5	BANCO DE VALORES S.A.	GARBARINO SERIE XLIV VAL.DE DEUDA FIDUC. CLASE A RENTA FIJA	102,412
30-57612427-5	BANCO DE VALORES S.A.	MEGABONO 50. CERTIFICADOS DE PARTICIPACION	414.078,675
30-57612427-5	BANCO DE VALORES S.A.	MEGABONO 50. VALORES DE DEUDA FIDUCIARIA CLASE B VDFB	98,276
30-57612427-5	BANCO DE VALORES S.A.	MEGABONO 52. CERTIFICADOS DE PARTICIPACION	328.638,497
30-57612427-5	BANCO DE VALORES S.A.	MEGABONO 53. CERTIFICADOS DE PARTICIPACION	238.256,769
30-57612427-5	BANCO DE VALORES S.A.	MEGABONO 53. VALORES DE DEUDA FIDUCIARIA CLASE B	100,655
30-57612427-5	BANCO DE VALORES S.A.	MEGABONO 57. CERTIFICADOS DE PARTICIPACION	397.903,202
30-57612427-5	BANCO DE VALORES S.A.	MEGABONO 57. VALORES DE DEUDA FIDUCIARIA CLASE A (VDFA)	100,968
30-57612427-5	BANCO DE VALORES S.A.	MEGABONO 60. CERTIFICADOS DE PARTICIPACION	932.792,313
30-57612427-5	BANCO DE VALORES S.A.	MEGABONO 60. VALORES DE DEUDA FIDUCIARIA CLASE A (VDFA)	100,933
30-57612427-5	BANCO DE VALORES S.A.	MEGABONO 60. VALORES DE DEUDA FIDUCIARIA CLASE B (VDFB)	101,145
30-57612427-5	BANCO DE VALORES S.A.	MEGABONO 64. CERTIFICADOS DE PARTICIPACION	783,800
30-57612427-5	BANCO DE VALORES S.A.	MEGABONO 66. CERTIFICADOS DE PARTICIPACION	592,000

## A - OBLIGACIONES NEGOCIABLES - CERTIFICADOS DE PARTICIPACIÓN - TÍTULOS DE DEUDA

CUIT	DENOMINACIÓN	CLASE	PRECIO
30-57612427-5	BANCO DE VALORES S.A.	MEGABONO 72. CERTIFICADOS DE PARTICIPACION	785,780
30-57612427-5	BANCO DE VALORES S.A.	MEGABONO 74. CERTIFICADOS DE PARTICIPACION	371,360
30-57612427-5	BANCO DE VALORES S.A.	MEGABONO 82. VALORES DE DEUDA FIDUCIARIA CLASE B	105,082
30-57612427-5	BANCO DE VALORES S.A.	MEGABONO 84. VALORES DE DEUDA FIDUCIARIA CLASE A	101,550
30-57612427-5	BANCO DE VALORES S.A.	MEGABONO 84. VALORES DE DEUDA FIDUCIARIA CLASE B	100,470
30-57612427-5	BANCO DE VALORES S.A.	MEGABONO 84. VALORES DE DEUDA FIDUCIARIA CLASE C	107,900
30-57612427-5	BANCO DE VALORES S.A.	MEGABONO 86. VALORES DE DEUDA FIDUCIARIA CLASE A	100,920
30-57612427-5	BANCO DE VALORES S.A.	MEGABONO 86. VALORES DE DEUDA FIDUCIARIA CLASE B	114,155
30-57612427-5	BANCO DE VALORES S.A.	MEGABONO 86. VALORES DE DEUDA FIDUCIARIA CLASE C	99,410
30-57612427-5	BANCO DE VALORES S.A.	MEGABONO 89. CLASE A	104,340
30-57612427-5	BANCO DE VALORES S.A.	MEGABONO 89. CLASE B	111,764
30-57612427-5	BANCO DE VALORES S.A.	MEGABONO 89. CLASE C	103,169
30-57612427-5	BANCO DE VALORES S.A.	MEGABONO 91. VALORES DE DEUDA FIDUCIARIA CLASE B	103,200
30-57612427-5	BANCO DE VALORES S.A.	MEGABONO 94. VALORES DE DEUDA FIDUCIARIA CLASE B	104,045
30-57612427-5	BANCO DE VALORES S.A.	MEGABONO 96. VALORES DE DEUDA FIDUCIARIA CLASE B	103,340
30-57612427-5	BANCO DE VALORES S.A.	MEGABONO 96. VALORES DE DEUDA FIDUCIARIA CLASE C	107,862
30-57612427-5	BANCO DE VALORES S.A.	MEGABONO 98. VALORES DE DEUDA FIDUCIARIA CLASE A	101,640
30-57612427-5	BANCO DE VALORES S.A.	MEGABONO 98. VALORES DE DEUDA FIDUCIARIA CLASE C	100,755
30-57612427-5	BANCO DE VALORES S.A.	MEGABONO 100. VALORES DE DEUDA FIDUCIARIA CLASE A	100,310
30-57612427-5	BANCO DE VALORES S.A.	MEGABONO 100. VALORES DE DEUDA FIDUCIARIA CLASE B	105,230
30-57612427-5	BANCO DE VALORES S.A.	MEGABONO 102. VALORES DE DEUDA FIDUCIARIA CLASE A	101,560
30-57612427-5	BANCO DE VALORES S.A.	MEGABONO 102. VALORES DE DEUDA FIDUCIARIA CLASE B	100,080
30-57612427-5	BANCO DE VALORES S.A.	MEGABONO 105. VALORES DE DEUDA FIDUCIARIA CLASE A	100,300
30-57612427-5	BANCO DE VALORES S.A.	MEGABONO CREDITO 63. CERTIFICADOS DE PARTICIPACIÓN (CP)	2.284,200
30-57612427-5	BANCO DE VALORES S.A.	MEGABONO CREDITO 71. VALORES DE DEUDA FIDUCIARIA CLASE A	101,047
30-57612427-5	BANCO DE VALORES S.A.	MEGABONO CREDITO 73. CERTIFICADOS DE PARTICIPACIÓN	226,130
30-57612427-5	BANCO DE VALORES S.A.	MEGABONO CREDITO 75. CERTIFICADOS DE PARTICIPACIÓN	209,770
30-57612427-5	BANCO DE VALORES S.A.	MEGABONO CREDITO 77. CERTIFICADOS DE PARTICIPACIÓN	222,473
30-57612427-5	BANCO DE VALORES S.A.	MEGABONO CREDITO 79. CERTIFICADOS DE PARTICIPACIÓN	221,335
30-57612427-5	BANCO DE VALORES S.A.	MEGABONO CREDITO 81. CERTIFICADOS DE PARTICIPACIÓN	235,386
30-57612427-5	BANCO DE VALORES S.A.	MEGABONO CREDITO 81. VALORES DE DEUDA FIDUCIARIA CLASE B	106,840
30-57612427-5	BANCO DE VALORES S.A.	MEGABONO CREDITO 85. VALORES DE DEUDA FIDUCIARIA CLASE B	105,100
30-57612427-5	BANCO DE VALORES S.A.	MEGABONO CREDITO 87. VALORES DE DEUDA FIDUCIARIA CLASE A	101,530
30-57612427-5	BANCO DE VALORES S.A.	MEGABONO CREDITO 87. VALORES DE DEUDA FIDUCIARIA CLASE B	102,680
30-57612427-5	BANCO DE VALORES S.A.	MEGABONO CREDITO 88. CLASE A	101,130
30-57612427-5	BANCO DE VALORES S.A.	MEGABONO CREDITO 88. CLASE B	99,590
30-57612427-5	BANCO DE VALORES S.A.	MEGABONO CREDITO 90. VALORES DE DEUDA FIDUCIARIA CLASE A	101,280
30-57612427-5	BANCO DE VALORES S.A.	MEGABONO CREDITO 95. VALORES DE DEUDA FIDUCIARIA CLASE B	107,131
30-57612427-5	BANCO DE VALORES S.A.	MEGABONO CREDITO 101. VALORES DE DEUDA FIDUCIARIA CLASE B	101,757
30-57612427-5	BANCO DE VALORES S.A.	MEGABONO LV CERTIFICADOS DE PARTICIPACIÓN	1.973.684,210
30-57612427-5	BANCO DE VALORES S.A.	MEGABONO LV VALORES DE DEUDA FIDUCIARIA CLASE B	108,415
30-57612427-5	BANCO DE VALORES S.A.	MEGABONO XLVII CERTIFICADOS DE PARTICIPACIÓN	111.732,000



"2014 - Año de Homenaje al Almirante Guillermo Brown, en el Bicentenario del Combate Naval de Montevideo"

1500

**A - OBLIGACIONES NEGOCIABLES - CERTIFICADOS DE PARTICIPACIÓN - TÍTULOS DE DEUDA**

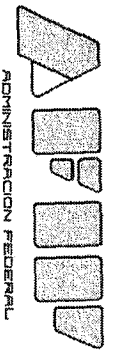
CUIT	DENOMINACIÓN	CLASE	PRECIO
30-57612427-5	BANCO DE VALORES S.A.	MEGABONO XXXV VALORES DE DEUDA FIDUCIARIA CLASE A	100,935
30-57612427-5	BANCO DE VALORES S.A.	MEGABONO XXXVI VALORES DE DEUDA FIDUCIARIA CLASE A	98,000
30-57612427-5	BANCO DE VALORES S.A.	MILA 3. VALORES DE DEUDA FIDUCIARIA CLASE A	99,980
30-57612427-5	BANCO DE VALORES S.A.	PAGAN II (PRO 4) VALORES REPRESENTATIVOS DE DEUDA	158,000
30-57612427-5	BANCO DE VALORES S.A.	PAGAN IV (GLOBAL 08) VALORES REPRESENTATIVOS DE DEUDA	104,000
30-57612427-5	BANCO DE VALORES S.A.	PAGAN V (GLOBAL 17) VALORES REPRESENTATIVOS DE DEUDA	160,000
30-57612427-5	BANCO DE VALORES S.A.	SECUBONO 72. VALORES DE DEUDA FIDUCIARIA CLASE B	101,000
30-57612427-5	BANCO DE VALORES S.A.	SECUBONO 75. VALORES DE DEUDA FIDUCIARIA CLASE B	99,000
30-57612427-5	BANCO DE VALORES S.A.	SECUBONO 76. VALORES DE DEUDA FIDUCIARIA CLASE A	101,804
30-57612427-5	BANCO DE VALORES S.A.	SECUBONO 78. VALORES DE DEUDA FIDUCIARIA CLASE A	101,781
30-57612427-5	BANCO DE VALORES S.A.	SECUBONO 78. VALORES DE DEUDA FIDUCIARIA CLASE B	110,339
30-57612427-5	BANCO DE VALORES S.A.	SECUBONO 78. VALORES DE DEUDA FIDUCIARIA CLASE C	98,690
30-57612427-5	BANCO DE VALORES S.A.	SECUBONO 79. VALORES DE DEUDA FIDUCIARIA CLASE A	100,749
30-57612427-5	BANCO DE VALORES S.A.	SECUBONO 79. VALORES DE DEUDA FIDUCIARIA CLASE B	111,405
30-57612427-5	BANCO DE VALORES S.A.	SECUBONO 79. VALORES DE DEUDA FIDUCIARIA CLASE C	108,278
30-57612427-5	BANCO DE VALORES S.A.	SECUBONO 81. VALORES DE DEUDA FIDUCIARIA CLASE A	101,320
30-57612427-5	BANCO DE VALORES S.A.	SECUBONO 81. VALORES DE DEUDA FIDUCIARIA CLASE B	101,210
30-57612427-5	BANCO DE VALORES S.A.	SECUBONO 81. VALORES DE DEUDA FIDUCIARIA CLASE C	123,240
30-57612427-5	BANCO DE VALORES S.A.	SECUBONO 83. VALORES DE DEUDA FIDUCIARIA CLASE A	101,130
30-57612427-5	BANCO DE VALORES S.A.	SECUBONO 83. VALORES DE DEUDA FIDUCIARIA CLASE B	106,974
30-57612427-5	BANCO DE VALORES S.A.	SECUBONO 83. VALORES DE DEUDA FIDUCIARIA CLASE C	98,971
30-57612427-5	BANCO DE VALORES S.A.	SECUBONO 85. VALORES DE DEUDA FIDUCIARIA CLASE A	8,739
30-57612427-5	BANCO DE VALORES S.A.	SECUBONO 85. VALORES DE DEUDA FIDUCIARIA CLASE B	113,280
30-57612427-5	BANCO DE VALORES S.A.	SECUBONO 85. VALORES DE DEUDA FIDUCIARIA CLASE C	96,210
30-57612427-5	BANCO DE VALORES S.A.	SECUBONO 86. VALORES DE DEUDA FIDUCIARIA CLASE C	105,546
30-57612427-5	BANCO DE VALORES S.A.	SECUBONO 89. VALORES DE DEUDA FIDUCIARIA CLASE A	101,060
30-57612427-5	BANCO DE VALORES S.A.	SECUBONO 89. VALORES DE DEUDA FIDUCIARIA CLASE B	100,200
30-57612427-5	BANCO DE VALORES S.A.	SECUBONO 91. VALORES DE DEUDA FIDUCIARIA CLASE A	100,750
30-57612427-5	BANCO DE VALORES S.A.	SECUBONO 91. VALORES DE DEUDA FIDUCIARIA CLASE B	110,800
30-57612427-5	BANCO DE VALORES S.A.	SECUBONO 91. VALORES DE DEUDA FIDUCIARIA CLASE C	100,670
30-57612427-5	BANCO DE VALORES S.A.	SECUBONO CREDINEA 80. VALORES DE DEUDA FIDUCIARIA CLASE A	102,850
30-57612427-5	BANCO DE VALORES S.A.	SECUBONO CREDINEA 84. VALORES DE DEUDA FIDUCIARIA CLASE B	110,290
30-57612427-5	BANCO DE VALORES S.A.	SECUBONO CREDINEA 84. VALORES DE DEUDA FIDUCIARIA CLASE C	103,023
30-57612427-5	BANCO DE VALORES S.A.	SECUBONO CREDINEA 87. VALORES DE DEUDA FIDUCIARIA CLASE C	102,290
30-57612427-5	BANCO DE VALORES S.A.	SECUBONO CREDINEA 90. VALORES DE DEUDA FIDUCIARIA CLASE B	103,480
30-57612427-5	BANCO DE VALORES S.A.	SECUBONO CREDINEA 90. VALORES DE DEUDA FIDUCIARIA CLASE C	108,030
30-57612427-5	BANCO DE VALORES S.A.	SECUBONO CREDINEA 92. VALORES DE DEUDA FIDUCIARIA CLASE C	110,994
30-57612427-5	BANCO DE VALORES S.A.	SECUBONO SERIE 73. VAL. DE DEUDA FIDUC. CLASE B	106,091
30-57612427-5	BANCO DE VALORES S.A.	SECUPYME XXXVII. VAL. DE DEUDA FIDUCIARIA	549,727
30-57612427-5	BANCO DE VALORES S.A.	SECUPYME XXXVIII. VAL. DE DEUDA FIDUCIARIA	546,446
30-57612427-5	BANCO DE VALORES S.A.	STOLLER III VAL. DE DEUDA FIDUCIARIA	99,798
30-57612427-5	BANCO DE VALORES S.A.	TARJETA GRUPAR 1. VAL. DE DEUDA FIDUCIARIA CLASE A (VDFA)	100,175

1500

A - OBLIGACIONES NEGOCIABLES - CERTIFICADOS DE PARTICIPACIÓN - TÍTULOS DE DEUDA

CUIT	DENOMINACIÓN	CLASE	PRECIO
30-57612427-5	BANCO DE VALORES S.A.	TARJETA GRUPAR I. VAL. DE DEUDA FIDUCIARIA CLASE B	103,331
30-57612427-5	BANCO DE VALORES S.A.	TARJETA GRUPAR II. VAL. DE DEUDA FIDUCIARIA CLASE B	100,475
30-57612427-5	BANCO DE VALORES S.A.	TUCUMAN PERSONAL I. VAL. DE DEUDA FIDUCIARIA CLASE A	8,678
30-57612427-5	BANCO DE VALORES S.A.	TUCUMAN PERSONAL I. VAL. DE DEUDA FIDUCIARIA CLASE B	103,685
30-57612427-5	BANCO DE VALORES S.A.	TARJETA SHOPPING LXIX VALORES DE DEUDA FIDUCIARIA	101,294
30-57612427-5	BANCO DE VALORES S.A.	TARJETA SHOPPING LXVI VALORES DE DEUDA FIDUCIARIA	97,209
30-57612427-5	BANCO DE VALORES S.A.	TARJETA SHOPPING LXVII VALORES DE DEUDA FIDUCIARIA	102,640
30-57612427-5	BANCO DE VALORES S.A.	TARJETA SHOPPING LXX VALORES DE DEUDA FIDUCIARIA CLASE A	99,950
30-57612427-5	BANCO DE VALORES S.A.	TARJETA SHOPPING LXX VALORES DE DEUDA FIDUCIARIA CLASE B	105,351
30-57612427-5	BANCO DE VALORES S.A.	TARJETA SHOPPING LXXI VALORES DE DEUDA FIDUCIARIA	101,250
30-57612427-5	BANCO DE VALORES S.A.	TARJETA SHOPPING LXXII VALORES DE DEUDA FIDUCIARIA	106,958
30-57612427-5	BANCO DE VALORES S.A.	TARJETA SHOPPING LXXIII VALORES DE DEUDA FIDUCIARIA	100,600
30-50001107-2	BANCO HIPOTECARIO S.A.	A LARGO PLAZO EN DÓLARES U\$S CABLE	78,000
30-50001107-2	BANCO HIPOTECARIO S.A.	A LARGO PLAZO EN DÓLARES	215,000
30-50001107-2	BANCO HIPOTECARIO S.A.	A LARGO PLAZO EN DÓLARES	150,000
30-50001107-2	BANCO HIPOTECARIO S.A.	A LARGO PLAZO EN DÓLARES DÓLAR U\$S	100,080
30-50001107-2	BANCO HIPOTECARIO S.A.	A LARGO PLAZO EN EUROS	310,000
30-50001107-2	BANCO HIPOTECARIO S.A.	O.N. SERIE IV	100,840
30-50001107-2	BANCO HIPOTECARIO S.A.	SERIE II	103,670
30-50001107-2	BANCO HIPOTECARIO S.A.	SERIE III	551,500
30-50001107-2	BANCO HIPOTECARIO S.A.	SERIE IX	100,700
30-50001107-2	BANCO HIPOTECARIO S.A.	SERIE V	102,650
30-50001107-2	BANCO HIPOTECARIO S.A.	SERIE VI	102,250
30-50001107-2	BANCO HIPOTECARIO S.A.	SERIE VIII	99,600
30-50001107-2	BANCO HIPOTECARIO S.A.	SERIE I	100,650
30-50001107-2	BANCO HIPOTECARIO S.A.	SIMPLES SERIE 5	905,000
30-58018941-1	BANCO ITAÚ ARGENTINA S.A.	CLASE 1	103,490
30-58018941-1	BANCO ITAÚ ARGENTINA S.A.	CLASE 2	101,807
30-58018941-1	BANCO ITAÚ ARGENTINA S.A.	CLASE 3	103,160
30-58018941-1	BANCO ITAÚ ARGENTINA S.A.	CLASE 4	104,248
30-58018941-1	BANCO ITAÚ ARGENTINA S.A.	CLASE 5	104,800
30-58018941-1	BANCO ITAÚ ARGENTINA S.A.	CLASE 6	105,470
30-58018941-1	BANCO ITAÚ ARGENTINA S.A.	CLASE 7	100,990
30-58018941-1	BANCO ITAÚ ARGENTINA S.A.	CLASE 8	100,150
30-50001008-4	BANCO MACRO S.A.	CLASE 1 U\$S CABLE	87,000
30-50001008-4	BANCO MACRO S.A.	CLASE 1 U\$S CABLE	104,000
30-50001008-4	BANCO MACRO S.A.	CLASE 1	414,000
30-50001008-4	BANCO MACRO S.A.	CLASE 1	750,700
30-50001008-4	BANCO MACRO S.A.	CLASE 1	880,000
30-50001008-4	BANCO MACRO S.A.	CLASE N° 2 U\$S CABLE	66,838
30-50001008-4	BANCO MACRO S.A.	CLASE N° 2	831,400
30-50001008-4	BANCO MACRO S.A.	CLASE N° 2	792,860





1500

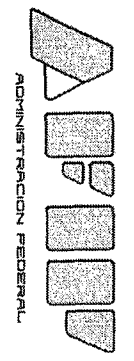
A - OBLIGACIONES NEGOCIABLES - CERTIFICADOS DE PARTICIPACIÓN - TÍTULOS DE DEUDA

CUIT	DENOMINACIÓN	CLASE	PRECIO
30-51642044-4	BANCO MARIVA S.A.	SERIE III	100,400
30-51642044-4	BANCO MARIVA S.A.	SERIE IV	101,397
30-50000661-3	BANCO PATAGONIA S.A.	O.N. CLASE 1 SERIE 1	103,250
30-50000661-3	BANCO PATAGONIA S.A.	BANCO PIANO XXII VALORES DE DEUDA FIDUCIARIA	100,330
30-50000661-3	BANCO PATAGONIA S.A.	BANCO PIANO XXV VALORES DE DEUDA FIDUCIARIA	102,578
30-50000661-3	BANCO PATAGONIA S.A.	BANCO PIANO XXVI VALORES DE DEUDA FIDUCIARIA CLASE A	103,600
30-50000661-3	BANCO PATAGONIA S.A.	BANCO PIANO XXVII VALORES DE DEUDA FIDUCIARIA CLASE A	102,750
30-50000661-3	BANCO PATAGONIA S.A.	BANCO PIANO XXVIII VALORES DE DEUDA FIDUCIARIA	101,057
30-50000661-3	BANCO PATAGONIA S.A.	CMR FALABELLA 40. VALORES DE DEUDA FIDUCIARIA	105,600
30-50000661-3	BANCO PATAGONIA S.A.	CMR FALABELLA XXXI VALORES DE DEUDA FIDUCIARIA	100,802
30-50000661-3	BANCO PATAGONIA S.A.	CMR FALABELLA XXXII VALORES DE DEUDA FIDUCIARIA CLASE B (VDFB)	100,205
30-50000661-3	BANCO PATAGONIA S.A.	CMR FALABELLA XXXIII VALORES DE DEUDA FIDUCIARIA	102,700
30-50000661-3	BANCO PATAGONIA S.A.	CMR FALABELLA XXXV VALORES DE DEUDA FIDUCIARIA	100,743
30-50000661-3	BANCO PATAGONIA S.A.	FINANSUR AUTOS V VALORES DE DEUDA FIDUCIARIA CLASE A	101,967
30-50000661-3	BANCO PATAGONIA S.A.	RIBEIRO LIX VALORES REPRESENTATIVOS DE DEUDA CLASE B	106,708
30-50000661-3	BANCO PATAGONIA S.A.	RIBEIRO LVI VALORES REPRESENTATIVOS DE DEUDA CLASE A	100,126
30-50000661-3	BANCO PATAGONIA S.A.	RIBEIRO LVI VALORES REPRESENTATIVOS DE DEUDA CLASE B	111,553
30-50000661-3	BANCO PATAGONIA S.A.	RIBEIRO LVII VALORES REPRESENTATIVOS DE DEUDA CLASE A	103,300
30-50000661-3	BANCO PATAGONIA S.A.	RIBEIRO LX VALORES REPRESENTATIVOS DE DEUDA CLASE B	105,798
30-50000661-3	BANCO PATAGONIA S.A.	RIBEIRO LXII VALORES REPRESENTATIVOS DE DEUDA CLASE B	102,067
30-50000661-3	BANCO PATAGONIA S.A.	TARJETA SAENZ V. VAL. DE DEUDA FIDUCIARIA CLASE B	100,476
30-56915176-3	BANCO PIANO S.A.	CREDICASA CERTIFICADOS DE PARTICIPACIÓN CLASE C SUBORDINADOS	251,734
30-53467243-4	BANCO SAENZ S.A.	SERIE II	105,270
30-50000845-4	BANCO SANTANDER RÍO S.A.	CLASE II	104,665
33-50000517-9	BANCO SUPERVIELLE S.A.	CARTASUR VII VAL.DE DEUDA FIDUC. CLASE B (VDFB)	103,100
33-50000517-9	BANCO SUPERVIELLE S.A.	CARTASUR VIII VAL. DE DEUDA FIDUC. (VDFB)	100,334
33-50000517-9	BANCO SUPERVIELLE S.A.	CLASE II	103,650
33-50000517-9	BANCO SUPERVIELLE S.A.	SUBORDINADAS A TASA FIJA	556,500
30-50000319-3	BBVA BANCO FRANCES S.A.	CLASE 2	103,600
30-50000319-3	BBVA BANCO FRANCES S.A.	SERIE 1	103,125
30-70496679-9	BAPRO MANDATOS Y NEGOCIOS S.A.	AMFAYS CLASE 5 CERTIFICADOS DE PARTICIPACIÓN POR HASTA	154,774
30-70496679-9	BAPRO MANDATOS Y NEGOCIOS S.A.	AMFAYS CLASE 5 VAL.REPRES.DE DEUDA SERIE A POR HASTA	99,815
30-70496679-9	BAPRO MANDATOS Y NEGOCIOS S.A.	AMFAYS CLASE 06 CERTIFICADOS DE PARTICIPACIÓN	132,470
30-70496679-9	BAPRO MANDATOS Y NEGOCIOS S.A.	AMFAYS CLASE 06 VALORES REPRESENTATIVOS DE DEUDA SERIE A	102,807
30-70496679-9	BAPRO MANDATOS Y NEGOCIOS S.A.	AMFAYS CLASE 07 CERTIFICADOS DE PARTICIPACIÓN	196,500
30-70496679-9	BAPRO MANDATOS Y NEGOCIOS S.A.	AMFAYS CLASE 07 VALORES REPRESENTATIVOS DE DEUDA SERIE A	101,220
30-70496679-9	BAPRO MANDATOS Y NEGOCIOS S.A.	AMFAYS CLASE 07 VALORES REPRESENTATIVOS DE DEUDA SERIE B	106,000
30-70496679-9	BAPRO MANDATOS Y NEGOCIOS S.A.	AMFAYS CLASE 07 VALORES REPRESENTATIVOS DE DEUDA SERIE C	111,500
30-70496679-9	BAPRO MANDATOS Y NEGOCIOS S.A.	AMFAYS CLASE 11 CERTIFICADOS DE PARTICIPACIÓN	108,500
30-70496679-9	BAPRO MANDATOS Y NEGOCIOS S.A.	AMFAYS 12 CERTIFICADOS DE PARTICIPACIÓN SERIE B (CPB)	108,000
30-70496679-9	BAPRO MANDATOS Y NEGOCIOS S.A.	AMFAYS 13 CERTIFICADOS DE PARTICIPACIÓN SERIE B (CPB)	100,000
30-70496679-9	BAPRO MANDATOS Y NEGOCIOS S.A.	AMFAYS 14 VALORES DE DEUDA FIDUCIARIA CLASE B	100,000

1500

A - OBLIGACIONES NEGOCIABLES - CERTIFICADOS DE PARTICIPACIÓN - TÍTULOS DE DEUDA

CUIT	DENOMINACIÓN	CLASE	PRECIO
30-70496679-9	BAPRO MANDATOS Y NEGOCIOS S.A.	BUENOS AIRES CRÉDITOS 7 – BAYMOR VAL. DE DEUDA FIDUCIARIA CLASE A	102,240
30-70496679-9	BAPRO MANDATOS Y NEGOCIOS S.A.	BUENOS AIRES CRÉDITOS 7 – BAYMOR VAL. DE DEUDA FIDUCIARIA CLASE B	65,250
30-70496679-9	BAPRO MANDATOS Y NEGOCIOS S.A.	BUENOS AIRES CRÉDITOS 7 – BAYMOR VAL. DE DEUDA FIDUCIARIA CLASE C	146,500
30-70496679-9	BAPRO MANDATOS Y NEGOCIOS S.A.	BUENOS AIRES CREDITOS S VI – BAYMOR CERT.DE PART. (CP)	208,927
30-70496679-9	BAPRO MANDATOS Y NEGOCIOS S.A.	BUENOS AIRES CREDITOS S VI – BAYMOR VAL. DE DEUDA FIDUC. CL. C (VDFC)	100,000
30-70496679-9	BAPRO MANDATOS Y NEGOCIOS S.A.	CENTROCARD II CERTIFICADOS DE PARTICIPACIÓN (CP)	126,640
30-70496679-9	BAPRO MANDATOS Y NEGOCIOS S.A.	CENTROCARD III CERTIFICADOS DE PARTICIPACIÓN	112,000
30-70496679-9	BAPRO MANDATOS Y NEGOCIOS S.A.	CENTROCARD III VALORES DE DEUDA FIDUCIARIA CLASE A (VDFA)	100,800
30-70496679-9	BAPRO MANDATOS Y NEGOCIOS S.A.	CENTROCARD III VALORES DE DEUDA FIDUCIARIA CLASE B (VDFB)	100,520
30-70496679-9	BAPRO MANDATOS Y NEGOCIOS S.A.	CENTROCARD IV CERTIFICADOS DE PARTICIPACIÓN (CP)	107,112
30-70496679-9	BAPRO MANDATOS Y NEGOCIOS S.A.	CENTROCARD IV VALORES DE DEUDA FIDUCIARIA CLASE B (VDFB)	100,130
30-70496679-9	BAPRO MANDATOS Y NEGOCIOS S.A.	CENTROCARD IX CERTIFICADOS DE PARTICIPACIÓN (CP)	77,127
30-70496679-9	BAPRO MANDATOS Y NEGOCIOS S.A.	CENTROCARD V VALORES DE DEUDA FIDUCIARIA CLASE B VDFB	100,830
30-70496679-9	BAPRO MANDATOS Y NEGOCIOS S.A.	CENTROCARD VI CERTIFICADOS DE PARTICIPACIÓN (CP)	78,584
30-70496679-9	BAPRO MANDATOS Y NEGOCIOS S.A.	CENTROCARD VII VALORES DE DEUDA FIDUCIARIA CLASE B VDFB	100,500
30-70496679-9	BAPRO MANDATOS Y NEGOCIOS S.A.	CENTROCARD VII VALORES DE DEUDA FIDUCIARIA CLASE B VDFB	75,600
30-70496679-9	BAPRO MANDATOS Y NEGOCIOS S.A.	CENTROCARD VIII VALORES DE DEUDA FIDUCIARIA CLASE A (VDFA)	101,610
30-70496679-9	BAPRO MANDATOS Y NEGOCIOS S.A.	CENTROCARD VIII VALORES DE DEUDA FIDUCIARIA CLASE B (VDFB)	102,300
30-70496679-9	BAPRO MANDATOS Y NEGOCIOS S.A.	CERRITO IV CERTIFICADOS DE PARTICIPACIÓN	90,000
30-70496679-9	BAPRO MANDATOS Y NEGOCIOS S.A.	CERRITO V CERTIFICADOS DE PARTICIPACIÓN	100,000
30-70496679-9	BAPRO MANDATOS Y NEGOCIOS S.A.	CERRITO V VALORES DE DEUDA FIDUCIARIA CLASE A (VDFA)	100,509
30-70496679-9	BAPRO MANDATOS Y NEGOCIOS S.A.	CIS II VALORES DE DEUDA FIDUCIARIA CLASE A	102,000
30-70496679-9	BAPRO MANDATOS Y NEGOCIOS S.A.	CIS II VALORES DE DEUDA FIDUCIARIA CLASE C	50,000
30-70496679-9	BAPRO MANDATOS Y NEGOCIOS S.A.	CIS III CERTIFICADOS DE PARTICIPACIÓN (CP)	100,000
30-70496679-9	BAPRO MANDATOS Y NEGOCIOS S.A.	CIS V VALORES DE DEUDA FIDUCIARIA CLASE C	75,000
30-70496679-9	BAPRO MANDATOS Y NEGOCIOS S.A.	CIS VI VALORES DE DEUDA FIDUCIARIA CLASE C (VDFC)	70,000
30-70496679-9	BAPRO MANDATOS Y NEGOCIOS S.A.	CIS VII VALORES DE DEUDA FIDUCIARIA CLASE A (VDFA)	112,934
30-70496679-9	BAPRO MANDATOS Y NEGOCIOS S.A.	CIS VII VALORES DE DEUDA FIDUCIARIA CLASE C (VDFC)	65,000
30-70496679-9	BAPRO MANDATOS Y NEGOCIOS S.A.	COOPERATIVA 2000-1. VALORES DE DEUDA FIDUCIARIA CLASE B	119,571
30-70496679-9	BAPRO MANDATOS Y NEGOCIOS S.A.	CREDINAMICO II CERTIFICADOS DE PARTICIPACIÓN	20,000
30-70496679-9	BAPRO MANDATOS Y NEGOCIOS S.A.	CREDINAMICO II VALORES DE DEUDA FIDUCIARIA CLASE B	98,750
30-70496679-9	BAPRO MANDATOS Y NEGOCIOS S.A.	CREDINAMICO II VALORES DE DEUDA FIDUCIARIA CLASE C	25,000
30-70496679-9	BAPRO MANDATOS Y NEGOCIOS S.A.	CREDINAMICO III VALORES DE DEUDA FIDUCIARIA CLASE A	102,000
30-70496679-9	BAPRO MANDATOS Y NEGOCIOS S.A.	CREDINAMICO IV CERTIFICADOS DE PARTICIPACIÓN	108,380
30-70496679-9	BAPRO MANDATOS Y NEGOCIOS S.A.	CREDINAMICO IV VALORES DE DEUDA FIDUCIARIA CLASE A	100,355
30-70496679-9	BAPRO MANDATOS Y NEGOCIOS S.A.	CREDITO SOLIDARIO II VALORES DE DEUDA FIDUCIARIA CLASE B (VDFB)	100,800
30-70496679-9	BAPRO MANDATOS Y NEGOCIOS S.A.	INVERTFILM SERIE I CERTIFICADOS DE PARTICIPACIÓN CLASE B	154,813
30-70496679-9	BAPRO MANDATOS Y NEGOCIOS S.A.	LA VITALICIA IX CERTIFICADOS DE PARTICIPACIÓN (CP)	94,000
30-70496679-9	BAPRO MANDATOS Y NEGOCIOS S.A.	LA VITALICIA VI CERTIFICADOS DE PARTICIPACIÓN (CP)	106,550
30-70496679-9	BAPRO MANDATOS Y NEGOCIOS S.A.	LA VITALICIA VIII VALORES DE DEUDA FIDUCIARIA CLASE A (VDFA)	99,309
30-70496679-9	BAPRO MANDATOS Y NEGOCIOS S.A.	N&F I CERTIFICADOS DE PARTICIPACIÓN (CP)	111,900
30-70496679-9	BAPRO MANDATOS Y NEGOCIOS S.A.	N&F II CERTIFICADOS DE PARTICIPACIÓN (CP)	100,000



ADMINISTRACION FEDERAL

"2014 – Año de Homenaje al Almirante Guillermo Brown, en el Bicentenario del Combate Naval de Montevideo"

## A - OBLIGACIONES NEGOCIABLES - CERTIFICADOS DE PARTICIPACIÓN - TÍTULOS DE DEUDA

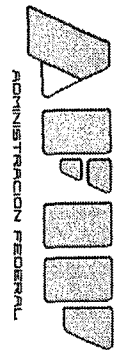
CUIT	DENOMINACIÓN	CLASE	PRECIO
30-70496679-9	BAPRO MANDATOS Y NEGOCIOS S.A.	N&F III CERTIFICADOS DE PARTICIPACIÓN (CP)	100,000
30-70496679-9	BAPRO MANDATOS Y NEGOCIOS S.A.	N&F III VALORES DE DEUDA FIDUCIARIA CLASE A (VDFA)	100,987
30-70496679-9	BAPRO MANDATOS Y NEGOCIOS S.A.	N&F III VALORES DE DEUDA FIDUCIARIA CLASE C (VDFC)	100,000
30-70496679-9	BAPRO MANDATOS Y NEGOCIOS S.A.	PLURALCOOP IX CERTIFICADOS DE PARTICIPACIÓN	85,220
30-70496679-9	BAPRO MANDATOS Y NEGOCIOS S.A.	PLURALCOOP IX VALORES DE DEUDA FIDUCIARIA CLASE C (VDFC)	80,000
30-70496679-9	BAPRO MANDATOS Y NEGOCIOS S.A.	PLURALCOOP X VALORES DE DEUDA FIDUCIARIA CLASE C (VDFC)	70,000
30-70496679-9	BAPRO MANDATOS Y NEGOCIOS S.A.	PLURALCOOP XI VALORES DE DEUDA FIDUCIARIA CLASE B (VDFA)	143,781
30-70496679-9	BAPRO MANDATOS Y NEGOCIOS S.A.	PLURALCOOP XI VALORES DE DEUDA FIDUCIARIA CLASE A (VDFA)	124,320
30-70496679-9	BAPRO MANDATOS Y NEGOCIOS S.A.	PLURALCOOP XI VALORES DE DEUDA FIDUCIARIA CLASE C (VDFC)	70,000
30-70496679-9	BAPRO MANDATOS Y NEGOCIOS S.A.	PLURALCOOP XII VALORES DE DEUDA FIDUCIARIA CLASE B	108,890
30-70496679-9	BAPRO MANDATOS Y NEGOCIOS S.A.	PLURALCOOP XIII VALORES DE DEUDA FIDUCIARIA CLASE A	103,100
30-70496679-9	BAPRO MANDATOS Y NEGOCIOS S.A.	PLURALCOOP XIII VALORES DE DEUDA FIDUCIARIA CLASE B	109,708
30-70496679-9	BAPRO MANDATOS Y NEGOCIOS S.A.	PLURALCOOP XIV VALORES DE DEUDA FIDUCIARIA CLASE B	104,992
30-70496679-9	BAPRO MANDATOS Y NEGOCIOS S.A.	PUENTE PYMES I VALORES DE DEUDA FIDUCIARIA	443,875
30-70496679-9	BAPRO MANDATOS Y NEGOCIOS S.A.	SICOM CREDITOS I CERTIFICADOS DE PARTICIPACIÓN (CP)	84,933
30-70496679-9	BAPRO MANDATOS Y NEGOCIOS S.A.	SUCREDITO IX VALORES DE DEUDA FIDUCIARIA CLASE A (VDFA)	100,720
30-70496679-9	BAPRO MANDATOS Y NEGOCIOS S.A.	SUCREDITO IX VALORES DE DEUDA FIDUCIARIA CLASE B (VDFA)	101,800
30-70496679-9	BAPRO MANDATOS Y NEGOCIOS S.A.	SUCREDITO VIII VALORES DE DEUDA FIDUCIARIA CLASE A (VDFA)	100,430
30-70496679-9	BAPRO MANDATOS Y NEGOCIOS S.A.	SUCREDITO VIII VALORES DE DEUDA FIDUCIARIA CLASE B	101,500
30-70496679-9	BAPRO MANDATOS Y NEGOCIOS S.A.	SUCREDITO SERIE 7 VALORES DE DEUDA FIDUCIARIA CLASE B (VDFA)	106,899
30-70496679-9	BAPRO MANDATOS Y NEGOCIOS S.A.	SUCREDITO SERIE V CERTIFICADOS DE PARTICIPACIÓN (CP)	120,390
30-70496679-9	BAPRO MANDATOS Y NEGOCIOS S.A.	SUCREDITO SERIE V VALORES DE DEUDA FIDUCIARIA CLASE A (VDFA)	100,761
30-70496679-9	BAPRO MANDATOS Y NEGOCIOS S.A.	SUCREDITO SERIE V VALORES DE DEUDA FIDUCIARIA CLASE B (VDFA)	102,280
30-70496679-9	BAPRO MANDATOS Y NEGOCIOS S.A.	TARJETA ACTUAL IV CERTIFICADOS DE PARTICIPACIÓN (CP)	124,032
30-70496679-9	BAPRO MANDATOS Y NEGOCIOS S.A.	TARJETA ACTUAL IV VALORES DE DEUDA FIDUCIARIA CLASE A (VDFA)	100,830
30-70496679-9	BAPRO MANDATOS Y NEGOCIOS S.A.	TARJETA ACTUAL IV VALORES DE DEUDA FIDUCIARIA CLASE B (VDFA)	100,090
30-70496679-9	BAPRO MANDATOS Y NEGOCIOS S.A.	TARJETA ACTUAL IX VALORES DE DEUDA FIDUCIARIA CLASE B (VDFA)	104,150
30-70496679-9	BAPRO MANDATOS Y NEGOCIOS S.A.	TARJETA ACTUAL V CERTIFICADOS DE PARTICIPACIÓN (CP)	112,418
30-70496679-9	BAPRO MANDATOS Y NEGOCIOS S.A.	TARJETA ACTUAL VI CERTIFICADOS DE PARTICIPACIÓN (CP)	111,447
30-70496679-9	BAPRO MANDATOS Y NEGOCIOS S.A.	TARJETA ACTUAL VI VALORES DE DEUDA FIDUCIARIA CLASE B (VDFA)	101,030
30-70496679-9	BAPRO MANDATOS Y NEGOCIOS S.A.	TARJETA ACTUAL VII CERTIFICADOS DE PARTICIPACIÓN (CP)	100,546
30-70496679-9	BAPRO MANDATOS Y NEGOCIOS S.A.	TARJETA ACTUAL VII VALORES DE DEUDA FIDUCIARIA CLASE A (VDFA)	102,500
30-70496679-9	BAPRO MANDATOS Y NEGOCIOS S.A.	TARJETA ACTUAL VII VALORES DE DEUDA FIDUCIARIA CLASE B (VDFA)	125,470
30-70496679-9	BAPRO MANDATOS Y NEGOCIOS S.A.	TARJETA ACTUAL VIII CERTIFICADOS DE PARTICIPACIÓN (CP)	82,779
30-70496679-9	BAPRO MANDATOS Y NEGOCIOS S.A.	TARJETA ACTUAL VIII VALORES DE DEUDA FIDUCIARIA CLASE B (VDFA)	122,600
30-70496679-9	BAPRO MANDATOS Y NEGOCIOS S.A.	TARJETA ACTUAL X VALORES DE DEUDA CLASE A	100,540
30-70496679-9	BAPRO MANDATOS Y NEGOCIOS S.A.	TARJETA ELEBAR IX CERTIFICADOS DE PARTICIPACIÓN (CP)	74,746
30-70496679-9	BAPRO MANDATOS Y NEGOCIOS S.A.	TARJETA ELEBAR IX VALORES DE DEUDA FIDUCIARIA CLASE B (VDFA)	101,040
30-70496679-9	BAPRO MANDATOS Y NEGOCIOS S.A.	TARJETA ELEBAR V CERTIFICADOS DE PARTICIPACIÓN (CP)	103,248
30-70496679-9	BAPRO MANDATOS Y NEGOCIOS S.A.	TARJETA ELEBAR VI CERTIFICADOS DE PARTICIPACIÓN (CP)	103,960
30-70496679-9	BAPRO MANDATOS Y NEGOCIOS S.A.	TARJETA ELEBAR VI VALORES DE DEUDA FIDUCIARIA CLASE B (VDFA)	100,420
30-70496679-9	BAPRO MANDATOS Y NEGOCIOS S.A.	TARJETA ELEBAR VII CERTIFICADOS DE PARTICIPACIÓN (CP)	93,585

## A - OBLIGACIONES NEGOCIABLES - CERTIFICADOS DE PARTICIPACIÓN - TÍTULOS DE DEUDA

CUIT	DENOMINACIÓN	CLASE	PRECIO
30-70496679-9	BAPRO MANDATOS Y NEGOCIOS S.A.	TARJETA ELEBAR VII VALORES DE DEUDA FIDUCIARIA CLASE A (VDFA)	101,789
30-70496679-9	BAPRO MANDATOS Y NEGOCIOS S.A.	TARJETA ELEBAR VII VALORES DE DEUDA FIDUCIARIA CLASE B (VDFB)	100,530
30-70496679-9	BAPRO MANDATOS Y NEGOCIOS S.A.	TARJETA ELEBAR VIII CERTIFICADOS DE PARTICIPACIÓN (CP)	81,500
30-70496679-9	BAPRO MANDATOS Y NEGOCIOS S.A.	TARJETA ELEBAR VIII VALORES DE DEUDA FIDUCIARIA CLASE A (VDFA)	100,360
30-70496679-9	BAPRO MANDATOS Y NEGOCIOS S.A.	TARJETA ELEBAR VIII VALORES DE DEUDA FIDUCIARIA CLASE B (VDFB)	101,300
30-70496679-9	BAPRO MANDATOS Y NEGOCIOS S.A.	TINUVIEL 10 CERTIFICADOS DE PARTICIPACIÓN (CP)	147,590
30-70496679-9	BAPRO MANDATOS Y NEGOCIOS S.A.	TINUVIEL 10 CLASE C (VDFC)	127,926
30-70496679-9	BAPRO MANDATOS Y NEGOCIOS S.A.	TINUVIEL 11 CERTIFICADOS DE PARTICIPACIÓN (CP)	138,050
30-70496679-9	BAPRO MANDATOS Y NEGOCIOS S.A.	TINUVIEL 11. VALORES DE DEUDA FIDUCIARIA CLASE A	101,470
30-70496679-9	BAPRO MANDATOS Y NEGOCIOS S.A.	TINUVIEL 11. VALORES DE DEUDA FIDUCIARIA CLASE B	100,770
30-70496679-9	BAPRO MANDATOS Y NEGOCIOS S.A.	TINUVIEL 11. VALORES DE DEUDA FIDUCIARIA CLASE C	121,050
30-70496679-9	BAPRO MANDATOS Y NEGOCIOS S.A.	TINUVIEL 12. CERTIFICADOS DE PARTICIPACIÓN (CP)	138,600
30-70496679-9	BAPRO MANDATOS Y NEGOCIOS S.A.	TINUVIEL 12. VALORES DE DEUDA FIDUCIARIA CLASE A	101,960
30-70496679-9	BAPRO MANDATOS Y NEGOCIOS S.A.	TINUVIEL 12. VALORES DE DEUDA FIDUCIARIA CLASE B	100,941
30-70496679-9	BAPRO MANDATOS Y NEGOCIOS S.A.	TINUVIEL 12. VALORES DE DEUDA FIDUCIARIA CLASE C	114,800
30-70496679-9	BAPRO MANDATOS Y NEGOCIOS S.A.	TINUVIEL 13. CERTIFICADOS DE PARTICIPACIÓN (CP)	111,150
30-70496679-9	BAPRO MANDATOS Y NEGOCIOS S.A.	TINUVIEL 13. VALORES DE DEUDA FIDUCIARIA CLASE A	102,395
30-70496679-9	BAPRO MANDATOS Y NEGOCIOS S.A.	TINUVIEL 13. VALORES DE DEUDA FIDUCIARIA CLASE B	101,730
30-70496679-9	BAPRO MANDATOS Y NEGOCIOS S.A.	TINUVIEL 13. VALORES DE DEUDA FIDUCIARIA CLASE C	106,920
30-70496679-9	BAPRO MANDATOS Y NEGOCIOS S.A.	TINUVIEL IX CERTIFICADOS DE PARTICIPACIÓN (CP)	130,968
30-70496679-9	BAPRO MANDATOS Y NEGOCIOS S.A.	TINUVIEL IX VALORES DE DEUDA FIDUCIARIA CLASE B (VDFB)	100,340
30-70496679-9	BAPRO MANDATOS Y NEGOCIOS S.A.	TINUVIEL IX VALORES DE DEUDA FIDUCIARIA CLASE C (VDFC)	148,227
30-70773597-6	BIG BLOOM S.A.	SERIE II	118,036
30-62982706-0	CAPEX S.A.	CLASE I	804,500
30-59225533-9	CARSA S.A.	SERIE III	100,486
30-70744296-0	CATERPILLAR FINANCIAL SERVICES ARGENTINA S.A.	CLASE 4	103,931
30-65674936-5	CENTRAL TÉRMICA GÜEMES S.A.	CLASE 1	102,000
30-65674936-5	CENTRAL TÉRMICA GÜEMES S.A.	CLASE 2	102,197
30-65674936-5	CENTRAL TÉRMICA GÜEMES S.A.	SIMPLES AL 2%	495,000
30-71002571-8	CENTRAL TERMICA LOMA DE LA LATA S.A.	SIMPLES DÓLAR U\$S	103,100
30-71002571-8	CENTRAL TERMICA LOMA DE LA LATA S.A.	SIMPLES U\$S CABLE	108,380
30-71002571-8	CENTRAL TERMICA LOMA DE LA LATA S.A.	SIMPLES	399,098
30-70838935-4	CENTRO CARD S.A.	SERIE 1	100,000
30-70838935-4	CENTRO CARD S.A.	SERIE II	104,300
30-64105617-7	CFN S.A.	SERIE 1	100,425
30-66314877-6	CIA. TRANSP. E.E. ALTA TENSION TRANSENER S.A.	CLASE 1 U\$S CABLE	94,890
30-66314877-6	CIA. TRANSP. E.E. ALTA TENSION TRANSENER S.A.	CLASE 1	270,575
30-66314877-6	CIA. TRANSP. E.E. ALTA TENSION TRANSENER S.A.	CLASE N° 2	233,600
30-62093752-1	COHEN S.A. SOCIEDAD DE BOLSA CEMPPSA	LA PATRIOTA I VALORES DE DEUDA FIDUCIARIA CLASE A (VDFA)	100,510
30-62093752-1	COHEN S.A. SOCIEDAD DE BOLSA CEMPPSA	LA PATRIOTA I VALORES DE DEUDA FIDUCIARIA CLASE B (VDFB)	101,260
30-62093752-1	COHEN S.A. SOCIEDAD DE BOLSA CEMPPSA	LA PATRIOTA II CERTIFICADOS DE PARTICIPACIÓN (CP)	102,400
30-62093752-1	COHEN S.A. SOCIEDAD DE BOLSA CEMPPSA	LA PATRIOTA II VALORES DE DEUDA FIDUCIARIA CLASE B (VDFB)	100,520

## A - OBLIGACIONES NEGOCIABLES - CERTIFICADOS DE PARTICIPACIÓN - TÍTULOS DE DEUDA

CUIT	DENOMINACIÓN	CLASE	PRECIO
30-62093752-1	COHEN S.A. SOCIEDAD DE BOLSA CEMPPSA	LA PATRIOTA II VALORES DE DEUDA FIDUCIARIA CLASE C (VDFC)	100,000
30-62093752-1	COHEN S.A. SOCIEDAD DE BOLSA CEMPPSA	MUTUAL 17 DE ENERO II CERTIFICADOS DE PARTICIPACIÓN	116,700
30-62093752-1	COHEN S.A. SOCIEDAD DE BOLSA CEMPPSA	MUTUAL 17 DE ENERO II VALORES DE DEUDA FIDUCIARIA CLASE C	126,000
30-62093752-1	COHEN S.A. SOCIEDAD DE BOLSA CEMPPSA	MUTUAL 17 DE ENERO IV CERTIFICADOS DE PARTICIPACIÓN (CP)	113,680
30-62093752-1	COHEN S.A. SOCIEDAD DE BOLSA CEMPPSA	MUTUAL 17 DE ENERO IV VALORES DE DEUDA FIDUCIARIA CLASE A (VDFA)	98,090
30-62093752-1	COHEN S.A. SOCIEDAD DE BOLSA CEMPPSA	MUTUAL 17 DE ENERO IV VALORES DE DEUDA FIDUCIARIA CLASE C (VDFC)	131,708
30-62093752-1	COHEN S.A. SOCIEDAD DE BOLSA CEMPPSA	MUTUAL 17 DE ENERO V VALORES DE DEUDA FIDUCIARIA CLASE A	102,650
30-62093752-1	COHEN S.A. SOCIEDAD DE BOLSA CEMPPSA	MUTUAL 17 DE ENERO V VALORES DE DEUDA FIDUCIARIA CLASE B	100,930
30-62093752-1	COHEN S.A. SOCIEDAD DE BOLSA CEMPPSA	MUTUAL 17 DE ENERO VI CERTIFICADOS DE PARTICIPACIÓN (CP)	84,588
30-62093752-1	COHEN S.A. SOCIEDAD DE BOLSA CEMPPSA	MUTUAL 17 DE ENERO VI VALORES DE DEUDA FIDUCIARIA CLASE C	111,709
30-62093752-1	COHEN S.A. SOCIEDAD DE BOLSA CEMPPSA	NBC - PRESTAMOS PARA INFRAESTRUCTURA I VAL. DEUDA FIDUC. CLASE A	104,258
30-62093752-1	COHEN S.A. SOCIEDAD DE BOLSA CEMPPSA	NBC - PRESTAMOS PERSONALES II CERTIFICADOS DE PARTICIPACIÓN	125,000
30-62093752-1	COHEN S.A. SOCIEDAD DE BOLSA CEMPPSA	NBC - PRESTAMOS PERSONALES III VALORES DE DEUDA FIDUC. CLASE A	100,718
30-62093752-1	COHEN S.A. SOCIEDAD DE BOLSA CEMPPSA	NBC - PRESTAMOS PERSONALES III VALORES DE DEUDA FIDUC. CLASE B	100,239
30-62093752-1	COHEN S.A. SOCIEDAD DE BOLSA CEMPPSA	RHUO I VALORES DE DEUDA FIDUCIARIA CLASE A	101,140
30-62093752-1	COHEN S.A. SOCIEDAD DE BOLSA CEMPPSA	RHUO I VALORES DE DEUDA FIDUCIARIA CLASE B	127,768
30-62093752-1	COHEN S.A. SOCIEDAD DE BOLSA CEMPPSA	RHUO I VALORES DE DEUDA FIDUCIARIA CLASE C	116,350
30-62093752-1	COHEN S.A. SOCIEDAD DE BOLSA CEMPPSA	RHUO III CERTIFICADOS DE PARTICIPACIÓN (CP)	100,000
30-62093752-1	COHEN S.A. SOCIEDAD DE BOLSA CEMPPSA	RHUO III CLASE B (VDFB)	110,868
30-62093752-1	COHEN S.A. SOCIEDAD DE BOLSA CEMPPSA	RHUO IV CERTIFICADOS DE PARTICIPACIÓN	100,000
30-62093752-1	COHEN S.A. SOCIEDAD DE BOLSA CEMPPSA	RHUO IV VALORES DE DEUDA FIDUCIARIA CLASE C	100,000
30-62093752-1	COHEN S.A. SOCIEDAD DE BOLSA CEMPPSA	RHUO V CERTIFICADOS DE PARTICIPACIÓN (CP)	98,000
30-62093752-1	COHEN S.A. SOCIEDAD DE BOLSA CEMPPSA	RHUO V VALORES DE DEUDA FIDUCIARIA CLASE B	100,307
30-50119642-4	COLORIN INDUSTRIA DE MATERIALES SINTETICOS S.A.	SIMPLES 2DO. TRAMO	89,500
30-53800640-4	COMPAÑIA FINANCIERA ARGENTINA S.A.	CLASE IV - SERIE II	101,481
30-53800640-4	COMPAÑIA FINANCIERA ARGENTINA S.A.	CLASE IX SERIE I	103,279
30-53800640-4	COMPAÑIA FINANCIERA ARGENTINA S.A.	CLASE IX SERIE II	100,150
30-53800640-4	COMPAÑIA FINANCIERA ARGENTINA S.A.	CLASE V SERIE II	102,962
30-53800640-4	COMPAÑIA FINANCIERA ARGENTINA S.A.	CLASE VI SERIE I	102,930
30-53800640-4	COMPAÑIA FINANCIERA ARGENTINA S.A.	CLASE VI SERIE II	102,989
30-53800640-4	COMPAÑIA FINANCIERA ARGENTINA S.A.	CLASE VII - SERIE II	100,968
30-53800640-4	COMPAÑIA FINANCIERA ARGENTINA S.A.	CLASE VII SERIE I	103,460
30-53800640-4	COMPAÑIA FINANCIERA ARGENTINA S.A.	CLASE VIII SERIE II	103,789
33-58648427-9	COMPAÑIA INTEGRAL DE ALIMENTOS S.A.	SERIE II	100,962
33-70715728-9	CORDIAL COMPAÑIA FINANCIERA S.A.	CLASE II	103,460
33-70715728-9	CORDIAL COMPAÑIA FINANCIERA S.A.	CLASE V	76,980
33-70715728-9	CORDIAL COMPAÑIA FINANCIERA S.A.	CLASE VII	102,900
33-70715728-9	CORDIAL COMPAÑIA FINANCIERA S.A.	VALORES DE DEUDA DE CORTO PLAZO	104,430
30-50930070-0	CRESUD S.A.C.I.F. y A.	CUARTA SERIE, CLASE VIII	868,000
30-50930070-0	CRESUD S.A.C.I.F. y A.	CUARTA SERIE, CLASE VIII	943,370
30-50930070-0	CRESUD S.A.C.I.F. y A.	QUINTA SERIE - CLASE IX	34,455
30-50930070-0	CRESUD S.A.C.I.F. y A.	QUINTA SERIE - CLASE X	625,000



1500

A - OBLIGACIONES NEGOCIABLES - CERTIFICADOS DE PARTICIPACIÓN - TÍTULOS DE DEUDA

CUIT	DENOMINACIÓN	CLASE	PRECIO
30-50930070-0	CRESUD S.A.C.I.F. y A.	QUINTA SERIE - CLASE XI	101,150
30-50930070-0	CRESUD S.A.C.I.F. y A.	SEPTIMA SERIE - CLASE XIV	614,000
30-50930070-0	CRESUD S.A.C.I.F. y A.	SEXTA SERIE - CLASE XII	101,772
30-50930070-0	CRESUD S.A.C.I.F. y A.	SEXTA SERIE - CLASE XIII	602,000
30-50930070-0	CRESUD S.A.C.I.F. y A.	TERCERA SERIE - CLASE VI	504,260
30-69379233-5	DEUTSCHE BANK S.A.	SUPER LETRAS HIPOTECARIAS CLASE I TÍTULOS DE DEUDA SERIE A	96,017
30-69379233-5	DEUTSCHE BANK S.A.	SUPER LETRAS HIPOTECARIAS CLASE II TÍTULOS DE DEUDA SERIE A	85,042
30-69379233-5	DEUTSCHE BANK S.A.	SUPERVIELLE CREDITOS 57. VAL. DEUDA FIDUCIARIA TASA VARIABLE B	99,936
30-69379233-5	DEUTSCHE BANK S.A.	SUPERVIELLE CREDITOS 58. VAL. DEUDA FIDUCIARIA TASA VARIABLE B	99,638
30-69379233-5	DEUTSCHE BANK S.A.	SUPERVIELLE CREDITOS 59. VAL. DEUDA FID. TASA FIJA A	101,309
30-69379233-5	DEUTSCHE BANK S.A.	SUPERVIELLE CREDITOS 59. VAL. DEUDA FIDUCIARIA TASA VARIABLE B	101,361
30-69379233-5	DEUTSCHE BANK S.A.	SUPERVIELLE CREDITOS 60. VAL. DEUDA FIDUCIARIA TASA VARIABLE B	101,319
30-69379233-5	DEUTSCHE BANK S.A.	SUPERVIELLE CREDITOS 61. VAL. DEUDA FID. TASA FIJA A	100,043
30-69379233-5	DEUTSCHE BANK S.A.	SUPERVIELLE CREDITOS 61. VAL. DEUDA FIDUCIARIA TASA VARIABLE B	101,680
30-69379233-5	DEUTSCHE BANK S.A.	SUPERVIELLE CREDITOS 62. VAL. DEUDA FIDUCIARIA TASA VARIABLE B	51,296
30-69379233-5	DEUTSCHE BANK S.A.	SUPERVIELLE CREDITOS 63. VAL. DEUDA FID. TASA FIJA A	100,090
30-69379233-5	DEUTSCHE BANK S.A.	SUPERVIELLE CREDITOS 63. VAL. DEUDA FIDUCIARIA TASA VARIABLE B	66,605
30-69379233-5	DEUTSCHE BANK S.A.	SUPERVIELLE CREDITOS 64. VAL. DEUDA FID. TASA FIJA A	100,974
30-69379233-5	DEUTSCHE BANK S.A.	SUPERVIELLE CREDITOS 64. VAL. DEUDA FIDUCIARIA TASA VARIABLE B	68,355
30-69379233-5	DEUTSCHE BANK S.A.	SUPERVIELLE CREDITOS 65. VAL. DEUDA FID. TASA FIJA A	101,038
30-69379233-5	DEUTSCHE BANK S.A.	SUPERVIELLE CREDITOS 65. VAL. DEUDA FIDUCIARIA TASA VARIABLE B	83,400
30-69379233-5	DEUTSCHE BANK S.A.	SUPERVIELLE CREDITOS 66. VAL. DEUDA FID. TASA FIJA A	100,408
30-69379233-5	DEUTSCHE BANK S.A.	SUPERVIELLE CREDITOS 66. VAL. DEUDA FIDUCIARIA TASA VARIABLE B	84,550
30-69379233-5	DEUTSCHE BANK S.A.	SUPERVIELLE CREDITOS 67. VAL. DEUDA FID. TASA FIJA A	100,407
30-69379233-5	DEUTSCHE BANK S.A.	SUPERVIELLE CREDITOS 67. VAL. DEUDA FIDUCIARIA TASA VARIABLE B	88,200
30-69379233-5	DEUTSCHE BANK S.A.	SUPERVIELLE CREDITOS 68. VAL. DEUDA FID. TASA FIJA A	101,067
30-69379233-5	DEUTSCHE BANK S.A.	SUPERVIELLE CREDITOS 68. VAL. DEUDA FIDUCIARIA TASA VARIABLE B	86,183
30-69379233-5	DEUTSCHE BANK S.A.	SUPERVIELLE CREDITOS 69. VAL. DEUDA FID. TASA FIJA A	100,359
30-69379233-5	DEUTSCHE BANK S.A.	SUPERVIELLE CREDITOS 69. VAL. DEUDA FIDUCIARIA TASA VARIABLE B	101,200
30-69379233-5	DEUTSCHE BANK S.A.	SUPERVIELLE CREDITOS 71. VAL. DEUDA FIDUCIARIA TASA VARIABLE B	99,596
30-69379233-5	DEUTSCHE BANK S.A.	SUPERVIELLE CREDITOS BANEX 44. VAL. DEUDA FIDUC. TASA VARIABLE	98,912
30-69379233-5	DEUTSCHE BANK S.A.	SUPERVIELLE CREDITOS BANEX 45. VAL. DEUDA FIDUCIARIA TASA VARIABLE	99,213
30-69379233-5	DEUTSCHE BANK S.A.	SUPERVIELLE CREDITOS BANEX 46. VAL. DEUDA FIDUCIARIA TASA VARIABLE	100,351
30-69379233-5	DEUTSCHE BANK S.A.	SUPERVIELLE CREDITOS BANEX 47. VAL. DEUDA FIDUCIARIA TASA VARIABLE	101,039
30-69379233-5	DEUTSCHE BANK S.A.	SUPERVIELLE CREDITOS BANEX 50. VAL. DEUDA FIDUCIARIA TASA VARIABLE	99,000
30-69379233-5	DEUTSCHE BANK S.A.	SUPERVIELLE CREDITOS BANEX 52. VAL. DEUDA FIDUCIARIA TASA VARIABLE	102,650
30-69379233-5	DEUTSCHE BANK S.A.	SUPERVIELLE CREDITOS BANEX 53. VAL. DEUDA FIDUCIARIA TASA VARIABLE	102,014
30-69379233-5	DEUTSCHE BANK S.A.	SUPERVIELLE CREDITOS BANEX XLI VAL. DEUDA FID. TASA FIJA C	118,072
30-69379233-5	DEUTSCHE BANK S.A.	SUPERVIELLE CREDITOS BANEX XLIII VAL. DEUDA FID. TASA VARIABLE (VDFTV)	99,771
30-69379233-5	DEUTSCHE BANK S.A.	SUPERVIELLE CREDITOS BANEX XXXI VAL. DEUDA FIDUCIARIA TASA FIJA A	100,111
30-69379233-5	DEUTSCHE BANK S.A.	SUPERVIELLE CREDITOS BANEX XXXII VAL. DEUDA FIDUCIARIA TASA FIJA A	100,924
30-69379233-5	DEUTSCHE BANK S.A.	SUPERVIELLE CREDITOS BANEX XXXIII VAL. DEUDA FIDUC. TASA FIJA A	100,634

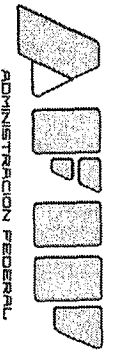
## A - OBLIGACIONES NEGOCIABLES - CERTIFICADOS DE PARTICIPACIÓN - TÍTULOS DE DEUDA

CUIT	DENOMINACIÓN	CLASE	PRECIO
30-69379233-5	DEUTSCHE BANK S.A.	SUPERVIELLE LEASING 7 VAL. DEUDA FIDUCIARIA TASA FIJA A	100,595
30-69379233-5	DEUTSCHE BANK S.A.	SUPERVIELLE LEASING 8 VAL. DEUDA FIDUCIARIA TASA VARIABLE B	100,177
30-69379233-5	DEUTSCHE BANK S.A.	SUPERVIELLE PERSONALES 6. VAL. DE DEUDA FIDUCIARIA TASA FIJA A	100,225
30-69379233-5	DEUTSCHE BANK S.A.	SUPERVIELLE PERSONALES 6. VAL. DE DEUDA FIDUCIARIA T. VARIABLE B	99,708
30-69379233-5	DEUTSCHE BANK S.A.	SUPERVIELLE RENTA INMOBILIARIA I CERTIF. DE PARTICIPACIÓN (CP)	1.263,950
30-69379233-5	DEUTSCHE BANK S.A.	SUPERVIELLE RENTA INMOBILIARIA I VALORES DE DEUDA FIDUCIARIA (VDF)	587,161
30-69379233-5	DEUTSCHE BANK S.A.	TARJETA FERTIL I CERTIFICADOS DE PARTICIPACIÓN	95,550
30-69379233-5	DEUTSCHE BANK S.A.	TARJETA FERTIL I VALORES DE DEUDA FIDUCIARIA CLASE A (VDFA)	101,070
30-69379233-5	DEUTSCHE BANK S.A.	TARJETA FERTIL I VALORES DE DEUDA FIDUCIARIA CLASE B (VDFB)	100,720
30-69379233-5	DEUTSCHE BANK S.A.	TARJETA FERTIL II CERTIFICADOS DE PARTICIPACIÓN	93,380
30-69379233-5	DEUTSCHE BANK S.A.	TARJETA FERTIL II VALORES DE DEUDA FIDUCIARIA CLASE A (VDFA)	101,230
30-69379233-5	DEUTSCHE BANK S.A.	TARJETA FERTIL II VALORES DE DEUDA FIDUCIARIA CLASE B (VDFB)	101,370
30-69379233-5	DEUTSCHE BANK S.A.	TARJETA FERTIL III CERTIFICADOS DE PARTICIPACIÓN	74,800
30-69379233-5	DEUTSCHE BANK S.A.	TARJETA FERTIL III VALORES DE DEUDA FIDUCIARIA CLASE A (VDFA)	40,200
30-69379233-5	DEUTSCHE BANK S.A.	TARJETA FERTIL III VALORES DE DEUDA FIDUCIARIA CLASE B (VDFB)	103,750
30-69377480-9	DIARIO PERFIL S.A.	SIMPLES - PRIMERA SERIE -	57,700
30-65511620-2	EMPRESA DISTRIB. Y COMERCIALIZADORA NORTE S.A. (EDENOR S.A.)	CLASE 7 U\$S CABLE	100,770
30-65511620-2	EMPRESA DISTRIB. Y COMERCIALIZADORA NORTE S.A. (EDENOR S.A.)	CLASE 7 U\$S CABLE	103,667
30-65511620-2	EMPRESA DISTRIB. Y COMERCIALIZADORA NORTE S.A. (EDENOR S.A.)	CLASE 7	325,000
30-65511620-2	EMPRESA DISTRIB. Y COMERCIALIZADORA NORTE S.A. (EDENOR S.A.)	CLASE 7	437,500
30-65511620-2	EMPRESA DISTRIB. Y COMERCIALIZADORA NORTE S.A. (EDENOR S.A.)	CLASE N°9 CON VENC. 2022	525,250
30-65511620-2	EMPRESA DISTRIB. Y COMERCIALIZADORA NORTE S.A. (EDENOR S.A.)	CLASE N°8	104,825
30-70633425-0	EURO S.A.	SIMPLES	461,800
30-50127456-5	EUROMAYOR S.A. DE INVERSIONES	SERIE I	80,210
30-50127456-5	EUROMAYOR S.A. DE INVERSIONES	SERIE I (EN DÓLARES)	577,400
30-50127456-5	EUROMAYOR S.A. DE INVERSIONES	SERIE II	303,700
30-50127456-5	EUROMAYOR S.A. DE INVERSIONES	SERIE III CLASE 1	402,924
30-50127456-5	EUROMAYOR S.A. DE INVERSIONES	SERIE III CLASE 2	490,000
30-70832912-2	EQUITY TRUST COMPANY ARGENTINA S.A.	AGL I CERTIFICADOS DE PARTICIPACIÓN (CP)	116,752
30-70832912-2	EQUITY TRUST COMPANY ARGENTINA S.A.	AGL I VALORES DE DEUDA FIDUCIARIA CLASE C	103,086
30-70832912-2	EQUITY TRUST COMPANY ARGENTINA S.A.	AGL II VALORES DE DEUDA FIDUCIARIA CLASE C	68,000
30-70832912-2	EQUITY TRUST COMPANY ARGENTINA S.A.	ALBANESI GAS CLASE 01 VALORES REPRESENTATIVOS DE DEUDA B	1.403.618,000
30-70832912-2	EQUITY TRUST COMPANY ARGENTINA S.A.	ALBANESI GAS CLASE 02. VALORES REPRESENT. DE DEUDA (VRD)	55,962
30-70832912-2	EQUITY TRUST COMPANY ARGENTINA S.A.	ALBANESI GAS CLASE 03. VALORES REPRESENTATIVOS DE DEUDA A	101,807
30-70832912-2	EQUITY TRUST COMPANY ARGENTINA S.A.	ALBANESI GAS CLASE 03. VALORES REPRESENTATIVOS DE DEUDA B	107,753
30-70832912-2	EQUITY TRUST COMPANY ARGENTINA S.A.	ARECO SEMILLAS I VALORES DE DEUDA FIDUCIARIA CLASE A	556,000
30-70832912-2	EQUITY TRUST COMPANY ARGENTINA S.A.	ARECO SEMILLAS I VALORES DE DEUDA FIDUCIARIA CLASE B	534,351
30-70832912-2	EQUITY TRUST COMPANY ARGENTINA S.A.	BEST CONSUMER FINANCE 27 VAL.REPRES. DE DEUDA CLASE A	101,200
30-70832912-2	EQUITY TRUST COMPANY ARGENTINA S.A.	BEST CONSUMER FINANCE SERIE XVI VAL. REPRES. DE DEUDA CLASE A	101,180
30-70832912-2	EQUITY TRUST COMPANY ARGENTINA S.A.	BEST CONSUMER FINANCE SERIE XXII VAL. REPRES. DE DEUDA CLASE A	102,762
30-70832912-2	EQUITY TRUST COMPANY ARGENTINA S.A.	BEST CONSUMER FINANCE SERIE XXII VAL. REPRES. DE DEUDA CLASE B	101,191
30-70832912-2	EQUITY TRUST COMPANY ARGENTINA S.A.	BEST CONSUMER FINANCE XXI VAL. REPRES. DE DEUDA CLASE A	100,750

## A - OBLIGACIONES NEGOCIABLES - CERTIFICADOS DE PARTICIPACIÓN - TÍTULOS DE DEUDA

CUIT	DENOMINACIÓN	CLASE	PRECIO
30-70832912-2	EQUITY TRUST COMPANY ARGENTINA S.A.	BEST CONSUMER FINANCE XXIII VAL. REPRESENT. DE DEUDA CLASE A	102,123
30-70832912-2	EQUITY TRUST COMPANY ARGENTINA S.A.	BEST CONSUMER FINANCE XXIV VAL. REPRESENT. DE DEUDA CLASE A	100,837
30-70832912-2	EQUITY TRUST COMPANY ARGENTINA S.A.	BEST CONSUMER FINANCE XXV VAL. REPRESENT. DE DEUDA CLASE A	100,478
30-70832912-2	EQUITY TRUST COMPANY ARGENTINA S.A.	BEST CONSUMER FINANCE XXVI VAL. REPRESENT. DE DEUDA CLASE A	100,584
30-70832912-2	EQUITY TRUST COMPANY ARGENTINA S.A.	BEST CONSUMER FINANCE XXVIII VAL. REPRESENT. DE DEUDA CLASE A	101,540
30-70832912-2	EQUITY TRUST COMPANY ARGENTINA S.A.	CCF CRÉDITOS I VAL. DE DEUDA FIDUCIARIA TASA FIJA A	100,260
30-70832912-2	EQUITY TRUST COMPANY ARGENTINA S.A.	CCF CRÉDITOS SERIE 2 VAL. DE DEUDA FIDUCIARIA TASA FIJA A	100,830
30-70832912-2	EQUITY TRUST COMPANY ARGENTINA S.A.	COMAFI LEASING PYMES I VAL. DE DEUDA FIDUCIARIA CLASE A	102,418
30-70832912-2	EQUITY TRUST COMPANY ARGENTINA S.A.	COMAFI LEASING PYMES II VAL. DE DEUDA FIDUCIARIA CLASE A	100,650
30-70832912-2	EQUITY TRUST COMPANY ARGENTINA S.A.	CONSULTATIO CATALINAS VAL. DE DEUDA FIDUCIARIA	101,934
30-70832912-2	EQUITY TRUST COMPANY ARGENTINA S.A.	CREDIMAS 16 VAL. DE DEUDA FIDUC. CLASE A	101,767
30-70832912-2	EQUITY TRUST COMPANY ARGENTINA S.A.	CREDIMAS SERIE 15 VAL. DE DEUDA FIDUC. CLASE A	101,379
30-70832912-2	EQUITY TRUST COMPANY ARGENTINA S.A.	ICBC PERSONALES VIII VAL. DE DEUDA FIDUCIARIA TASA VARIABLE A	101,229
30-70832912-2	EQUITY TRUST COMPANY ARGENTINA S.A.	PLUNA I VAL. REPRESENT. DE DEUDA	104,000
30-70832912-2	EQUITY TRUST COMPANY ARGENTINA S.A.	PVCRED SERIE XI VAL. REPRESENT. DE DEUDA CLASE A T. VARIABLE	101,230
30-70832912-2	EQUITY TRUST COMPANY ARGENTINA S.A.	PVCRED VIII VAL. REPRESENT. DE DEUDA CLASE A T. VARIABLE	100,996
30-70832912-2	EQUITY TRUST COMPANY ARGENTINA S.A.	PVCRED XII VAL. REPRESENT. DE DEUDA CLASE A T. VARIABLE	101,450
30-70832912-2	EQUITY TRUST COMPANY ARGENTINA S.A.	PVCRED XIII VAL. REPRESENT. DE DEUDA CLASE A T. VARIABLE	100,540
30-70832912-2	EQUITY TRUST COMPANY ARGENTINA S.A.	PVCRED XIII VAL. REPRESENT. DE DEUDA CLASE A T. FIJA	99,720
30-70832912-2	EQUITY TRUST COMPANY ARGENTINA S.A.	PVCRED XIV VAL. REPRESENT. DE DEUDA CLASE A T. FIJA	100,010
30-70832912-2	EQUITY TRUST COMPANY ARGENTINA S.A.	PVCRED XIV VAL. REPRESENT. DE DEUDA CLASE B	116,700
30-70832912-2	EQUITY TRUST COMPANY ARGENTINA S.A.	PVCRED XVI VAL. REPRESENT. DE DEUDA CLASE A T. VARIABLE	101,030
30-70832912-2	EQUITY TRUST COMPANY ARGENTINA S.A.	SB PERSONALES IV VAL. DE DEUDA FIDUCIARIA (VDF)	101,773
30-70832912-2	EQUITY TRUST COMPANY ARGENTINA S.A.	SB PERSONALES VI VAL. DE DEUDA FIDUCIARIA T.VARIABLE A (VDFTVA)	99,300
30-70832912-2	EQUITY TRUST COMPANY ARGENTINA S.A.	SB PERSONALES VI VAL. DE DEUDA FIDUCIARIA T.VARIABLE B (VDFTVB)	114,950
30-70832912-2	EQUITY TRUST COMPANY ARGENTINA S.A.	SB PERSONALES VII VAL. DE DEUDA FIDUCIARIA T.VARIABLE A	100,384
30-70832912-2	EQUITY TRUST COMPANY ARGENTINA S.A.	TARJETA AUTOMÁTICA XIV VAL. DE DEUDA FIDUC. CLASE A (VDFA)	100,250
30-70832912-2	EQUITY TRUST COMPANY ARGENTINA S.A.	TARJETA AUTOMÁTICA XV VAL. DE DEUDA FIDUC. CLASE A (VDFA)	101,950
30-71095197-3	F.F. ENARSA-BARRAGÁN	VAL. REPRESENT. DE DEUDA SERIE A DÓLAR-PESO	540,000
30-71095195-7	F.F. ENARSA-BRIGADIER LÓPEZ	VAL. REPRESENT. DE DEUDA SERIE A DÓLAR-PESO	544,000
30-69230488-4	FIAT CRÉDITO COMPAÑÍA FINANCIERA S.A.	CLASE II SERIE II	103,400
30-69230488-4	FIAT CRÉDITO COMPAÑÍA FINANCIERA S.A.	CLASE IV SERIE I	100,085
30-69230488-4	FIAT CRÉDITO COMPAÑÍA FINANCIERA S.A.	CLASE IV SERIE II	103,710
30-69230488-4	FIAT CRÉDITO COMPAÑÍA FINANCIERA S.A.	CLASE V SERIE I	103,818
30-69230488-4	FIAT CRÉDITO COMPAÑÍA FINANCIERA S.A.	CLASE V SERIE II	102,100
30-69230488-4	FIAT CRÉDITO COMPAÑÍA FINANCIERA S.A.	CLASE VI SERIE I	100,897
30-70864454-0	FIDUCIARIA DEL NORTE S.A.	F.F. DE INFRAESTRUCTURA ELECTRICA VAL. REPRESENT. DE DEUDA SERIE I	100,187
30-70864454-0	FIDUCIARIA DEL NORTE S.A.	F.F. DE INFRAESTRUCTURA ELECTRICA VAL. REPRESENT. DE DEUDA SERIE III	99,216
30-70789175-7	FIRST TRUST OF NEW YORK N.A.	GALTRUST I TÍTULOS DE DEUDA CLASE B	90,000
30-52687424-9	FRAVEGA SACI E I	CLASE V	100,540
30-69032916-2	GAMA SA	SERIE II CLASE A	92,690
30-69032916-2	GAMA SA	SERIE II CLASE B	591,130





1500

**A - OBLIGACIONES NEGOCIABLES - CERTIFICADOS DE PARTICIPACIÓN - TÍTULOS DE DEUDA**

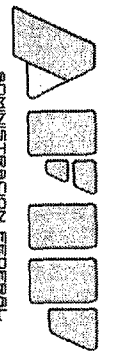
CUIT	DENOMINACIÓN	CLASE	PRECIO
30-66523411-4	GENNEIA S.A.	CLASE II	590,000
30-66523411-4	GENNEIA S.A.	CLASE VIII	104,238
30-66523411-4	GENNEIA S.A.	CLASE XI	604,000
30-66523411-4	GENNEIA S.A.	CLASE XII	663,201
30-71070203-5	FIDEICOMISO GENERACIÓN MEDITERRÁNEA S.A.	CLASE II	102,000
30-71021111-2	GESTIÓN FIDUCIARIA S.A.	ASISTIR PYME 1. VAL. DE DEUDA FIDUCIARIA CLASE A	101,447
30-67856482-2	GPAT COMPAÑÍA FINANCIERA S.A.	SERIE IX CLASE A	111,494
30-67856482-2	GPAT COMPAÑÍA FINANCIERA S.A.	SERIE IX CLASE B	101,476
30-67856482-2	GPAT COMPAÑÍA FINANCIERA S.A.	SERIE V	103,455
30-67856482-2	GPAT COMPAÑÍA FINANCIERA S.A.	SERIE VI	102,522
30-67856482-2	GPAT COMPAÑÍA FINANCIERA S.A.	SERIE VII CLASE B	103,920
30-67856482-2	GPAT COMPAÑÍA FINANCIERA S.A.	SERIE VIII CLASE A	109,195
30-67856482-2	GPAT COMPAÑÍA FINANCIERA S.A.	SERIE VIII CLASE B	104,740
30-67856482-2	GPAT COMPAÑÍA FINANCIERA S.A.	SERIE X CLASE A	110,410
30-67856482-2	GPAT COMPAÑÍA FINANCIERA S.A.	SERIE XI CLASE B	103,832
30-67856482-2	GPAT COMPAÑÍA FINANCIERA S.A.	SERIE XII CLASE B	105,788
30-67856482-2	GPAT COMPAÑÍA FINANCIERA S.A.	SERIE XIII CLASE B	101,663
30-71030195-2	GPS FIDUCIARIA S.A.	SICOM CREDITOS IV VALORES DE DEUDA FIDUCIARIA CLASE A	101,795
30-51041353-5	GREGORIO, NUMO Y NOEL WERTHEIN S.A.A.G.C.e I.	CLASE I	109,027
30-50078129-3	GRIMOLDI S.A.	SERIE II	101,750
30-70919996-6	GRUPO COHEN S.A.	CLASE I	489,000
30-70496280-7	GRUPO FINANCIERO GALICIA S.A.	CLASE II SERIE III	810,000
30-70496280-7	GRUPO FINANCIERO GALICIA S.A.	CLASE II SERIE III DÓLAR U\$S	104,196
30-70496280-7	GRUPO FINANCIERO GALICIA S.A.	CLASE III	106,050
30-70496280-7	GRUPO FINANCIERO GALICIA S.A.	CLASE IV	103,310
30-61744293-7	GRUPO SUPERVIELLE S.A.	CLASE IX	104,480
30-61744293-7	GRUPO SUPERVIELLE S.A.	CLASE V	104,672
30-66351612-0	HIDROELECTRICA PIEDRA DEL AGUILA S.A.	CLASE 1 U\$S CABLE	71,450
30-66351612-0	HIDROELECTRICA PIEDRA DEL AGUILA S.A.	CLASE 1	712,000
33-53718600-9	HSBC BANK ARGENTINA S.A.	O.N. CLASE 2	101,850
33-53718600-9	HSBC BANK ARGENTINA S.A.	O.N. CLASE 3	104,810
33-53718600-9	HSBC BANK ARGENTINA S.A.	O.N. CLASE 4	104,680
33-53718600-9	HSBC BANK ARGENTINA S.A.	CGM LEASING ARGENTINA S.A. OBLIG. NEG. SERIE II CLASE A A TASA FIJA	100,503
33-53718600-9	HSBC BANK ARGENTINA S.A.	CGM LEASING ARGENTINA S.A. OBLIG. NEG. SERIE II CLASE B A TASA FIJA	100,491
33-53718600-9	HSBC BANK ARGENTINA S.A.	CGM LEASING ARGENTINA S.A. SERIE I	100,000
33-53718600-9	HSBC BANK ARGENTINA S.A.	CGM LEASING ARGENTINA S.A. SERIE III- CLASE B	46,734
33-53718600-9	HSBC BANK ARGENTINA S.A.	CGM LEASING ARGENTINA S.A. SERIE IV - CLASE B A TASA VARIABLE	100,187
33-53718600-9	HSBC BANK ARGENTINA S.A.	CGM LEASING XIII CERTIFICADOS DE PARTICIPACIÓN (CP)	107,000
33-53718600-9	HSBC BANK ARGENTINA S.A.	CGM LEASING XIII VAL. DE DEUDA FIDUC. CLASE A RENTA FIJA (VDFARF)	101,656
33-53718600-9	HSBC BANK ARGENTINA S.A.	CGM LEASING XIII VAL. DE DEUDA FIDUC. CLASE C RTA VARIABLE (VDFC)	161,500
33-53718600-9	HSBC BANK ARGENTINA S.A.	CGM LEASING XIV VAL. DE DEUDA FIDUCIARIA CLASE B RENTA VARIABLE	105,463
33-53718600-9	HSBC BANK ARGENTINA S.A.	CGM LEASING XIX VALORES DE DEUDA FIDUCIARIA CLASE C	112,500

## A - OBLIGACIONES NEGOCIABLES - CERTIFICADOS DE PARTICIPACIÓN - TÍTULOS DE DEUDA

CUIT	DENOMINACIÓN	CLASE	PRECIO
33-53718600-9	HSBC BANK ARGENTINA S.A.	CGM LEASING XV CERTIFICADOS DE PARTICIPACIÓN (CP)	136,370
33-53718600-9	HSBC BANK ARGENTINA S.A.	CGM LEASING XV VALORES DE DEUDA FIDUCIARIA CLASE C	125,540
33-53718600-9	HSBC BANK ARGENTINA S.A.	CGM LEASING XV VALORES DE DEUDA FIDUCIARIA CLASE A	100,500
33-53718600-9	HSBC BANK ARGENTINA S.A.	CGM LEASING XV VALORES DE DEUDA FIDUCIARIA CLASE B	103,120
33-53718600-9	HSBC BANK ARGENTINA S.A.	CGM LEASING XVI CERTIFICADOS DE PARTICIPACIÓN (CP)	112,600
33-53718600-9	HSBC BANK ARGENTINA S.A.	CGM LEASING XVI VALORES DE DEUDA FIDUCIARIA CLASE A	99,447
33-53718600-9	HSBC BANK ARGENTINA S.A.	CGM LEASING XVI VALORES DE DEUDA FIDUCIARIA CLASE B	102,000
33-53718600-9	HSBC BANK ARGENTINA S.A.	CGM LEASING XVI VALORES DE DEUDA FIDUCIARIA CLASE C	115,600
33-53718600-9	HSBC BANK ARGENTINA S.A.	CGM LEASING XVII CERTIFICADOS DE PARTICIPACIÓN (CP)	131,370
33-53718600-9	HSBC BANK ARGENTINA S.A.	CGM LEASING XVII VALORES DE DEUDA FIDUCIARIA CLASE C	124,120
33-53718600-9	HSBC BANK ARGENTINA S.A.	CGM LEASING XVIII CERTIFICADOS DE PARTICIPACIÓN (CP)	100,000
33-53718600-9	HSBC BANK ARGENTINA S.A.	CGM LEASING XVIII VALORES DE DEUDA FIDUCIARIA CLASE B	104,700
33-53718600-9	HSBC BANK ARGENTINA S.A.	CGM LEASING XVIII VALORES DE DEUDA FIDUCIARIA CLASE C	121,820
33-53718600-9	HSBC BANK ARGENTINA S.A.	CGM LEASING XX VALORES DE DEUDA FIDUCIARIA CLASE C	109,532
33-53718600-9	HSBC BANK ARGENTINA S.A.	DECREDITOS SA SERIE 1	105,482
33-53718600-9	HSBC BANK ARGENTINA S.A.	DECREDITOS VI CERTIFICADOS DE PARTICIPACIÓN (CP)	70,075
30-50146646-4	IND.MET.PESCARMONA S.A. IMPSA	2DA. SERIE - CEDEL U\$S CABLE	59,689
30-50146646-4	IND.MET.PESCARMONA S.A. IMPSA	2DA. SERIE - CEDEL	73,000
30-50146646-4	IND.MET.PESCARMONA S.A. IMPSA	CLASE IX	675,400
30-50146646-4	IND.MET.PESCARMONA S.A. IMPSA	CLASE VI	69,558
30-50146646-4	IND.MET.PESCARMONA S.A. IMPSA	CLASE VII	464,250
30-50146646-4	IND.MET.PESCARMONA S.A. IMPSA	CLASE VIII	105,345
30-50146646-4	IND.MET.PESCARMONA S.A. IMPSA	CLASE XI	692,000
30-50146646-4	IND.MET.PESCARMONA S.A. IMPSA	SERIE 1 U\$S CABLE	98,850
30-50146646-4	IND.MET.PESCARMONA S.A. IMPSA	SERIE 1	427,000
30-69316078-9	INVERSORA ELECTRICA DE BUENOS AIRES S.A.	OBLIGACIONES NEGOCIABLES SERIE C	230,000
30-64028543-1	INVERSORA JURAMENTO S.A.	CLASE 1	104,208
30-52532274-9	IRSA INVERSIONES Y REPRESENTACIONES S.A.	CLASE 1 U\$S CABLE	101,454
30-52532274-9	IRSA INVERSIONES Y REPRESENTACIONES S.A.	CLASE 1	825,000
30-52532274-9	IRSA INVERSIONES Y REPRESENTACIONES S.A.	CLASE 2	940,000
30-52532274-9	IRSA INVERSIONES Y REPRESENTACIONES S.A.	CLASE 2	975,000
30-52532274-9	IRSA INVERSIONES Y REPRESENTACIONES S.A.	CLASE III EN PESOS	103,749
30-52532274-9	IRSA INVERSIONES Y REPRESENTACIONES S.A.	CLASE IV EN DÓLARES ESTADOUNIDENSES	305,000
30-70702485-9	JOHN DEERE CREDIT CÍA. FINANCIERA S.A.	CLASE II	560,000
30-59628295-0	LIAG ARGENTINA S.A.	SERIE 1	520,500
30-59628295-0	LIAG ARGENTINA S.A.	SERIE II	524,827
30-59628295-0	LIAG ARGENTINA S.A.	SERIE III - CLASE II	575,250
30-50053085-1	LOMA NEGRA COMPAÑIA INDUSTRIAL ARGENTINA SOCIEDAD ANONIMA	SIMPLES CLASE N° 1 DÓLAR (U\$S)	107,353
30-50053085-1	LOMA NEGRA COMPAÑIA INDUSTRIAL ARGENTINA SOCIEDAD ANONIMA	SIMPLES CLASE N° 1 U\$S CABLE	107,353
30-50053085-1	LOMA NEGRA COMPAÑIA INDUSTRIAL ARGENTINA SOCIEDAD ANONIMA	SIMPLES CLASE N° 1	785,000
30-50083378-1	LONGVIE S.A.	CLASE I	103,954
30-66175841-0	MEDANITO S.A.	CLASE 1	664,000

## A - OBLIGACIONES NEGOCIABLES - CERTIFICADOS DE PARTICIPACIÓN - TÍTULOS DE DEUDA

CUIT	DENOMINACIÓN	CLASE	PRECIO
30-50064577-2	MERANOL S.A.C.I.	SERIE II	106,920
30-50298736-0	MERCEDES BENZ COMPAÑIA FINANCIERA ARGENTINA S.A.	CLASE 12 A TASA FIJA	101,402
30-50298736-0	MERCEDES BENZ COMPAÑIA FINANCIERA ARGENTINA S.A.	CLASE 13 A TASA VARIABLE	106,269
30-50298736-0	MERCEDES BENZ COMPAÑIA FINANCIERA ARGENTINA S.A.	CLASE 14 A TASA FIJA	102,330
30-50298736-0	MERCEDES BENZ COMPAÑIA FINANCIERA ARGENTINA S.A.	CLASE 10 A TASA FIJA	103,517
30-50298736-0	MERCEDES BENZ COMPAÑIA FINANCIERA ARGENTINA S.A.	CLASE 11 A TASA VARIABLE	102,721
30-65786367-6	METROGAS S.A.	OBLIGACIONES NEGOCIABLES SERIE 1 CON VENCIMIENTO EN 2014	285,350
30-65786367-6	METROGAS S.A.	SERIE A	109,000
30-65786367-6	METROGAS S.A.	SERIE B	80,000
30-50085862-8	MOLINOS RÍO DE LA PLATA S.A.	CLASE 3	100,400
30-50085862-8	MOLINOS RÍO DE LA PLATA S.A.	CLASE I	669,000
30-50085862-8	MOLINOS RÍO DE LA PLATA S.A.	CLASE II	100,935
30-50085862-8	MOLINOS RÍO DE LA PLATA S.A.	CLASE IV	730,000
30-50085862-8	MOLINOS RÍO DE LA PLATA S.A.	CLASE V	103,968
30-50085862-8	MOLINOS RÍO DE LA PLATA S.A.	CLASE VI	101,556
30-50085862-8	MOLINOS RÍO DE LA PLATA S.A.	CLASE VII	735,000
30-52534638-9	MORIXE HERMANOS S.A.	SERIE I	424,210
30-70736036-0	MSU MANAGEMENT DE SERVICIOS URBANOS S.A.	SERIE I	555,350
30-65167731-5	MULTICANAL S.A.	SERIE A STEP-UP NOTES U\$S CABLE	62,550
30-65167731-5	MULTICANAL S.A.	SERIE A STEP-UP NOTES	190,000
30-65167731-5	MULTICANAL S.A.	SERIE A STEP-UP NOTES DÓLAR U\$S	690,000
30-65167731-5	MULTICANAL S.A.	SERIE A STEP-UP NOTES DÓLAR U\$S	690,000
30-62828435-7	MULTIFINANZAS COMPAÑIA FINANCIERA S.A.	SIMPLES Y SUBORDINADAS	101,658
30-99905068-5	MUNICIPALIDAD DE RIO CUARTO	VALORES DE REPRESENTATIVOS DE DEUDA SERIE II	104,940
30-70786541-1	NACION FIDEICOMISOS S.A.	NASA VALORES REPRESENTATIVOS DE DEUDA SERIE A (VRDA)	409,998
30-70786541-1	NACION FIDEICOMISOS S.A.	PROGR. FED. PLURIANUAL CONSTR. DE VIVIENDAS-PCIA DE CHACO S. I	107,576
30-70786541-1	NACION FIDEICOMISOS S.A.	PROGR. FED. PLURIANUAL CONSTR. DE VIVIENDAS-PCIA DE MENDOZA S. I	98,264
30-71012590-9	NEXO EMPRENDIMIENTOS S.A.	CLASE B	109,770
30-71012590-9	NEXO EMPRENDIMIENTOS S.A.	CLASE C	585,917
30-71012590-9	NEXO EMPRENDIMIENTOS S.A.	SERIE I	107,370
30-71022763-9	ODS S.A.	SERIE II, CLASE III	104,691
30-71022763-9	ODS S.A.	SERIE III CLASE VI	540,750
30-69554247-6	PAN AMERICAN ENERGY LLC SUCURSAL ARGENTINA	CLASE N° 1 U\$S CABLE	93,000
30-69554247-6	PAN AMERICAN ENERGY LLC SUCURSAL ARGENTINA	CLASE N° 1	935,000
30-54073298-8	PERCOMIN INDUSTRIAL Y COMERCIAL S.A.	SERIE I	105,050
30-67656853-7	PETROBRAS ARGENTINA S.A.	CLASE R U\$S CABLE	107,814
30-67656853-7	PETROBRAS ARGENTINA S.A.	CLASE R	925,000
30-67656853-7	PETROBRAS ARGENTINA S.A.	CLASE R DÓLAR U\$S	102,500
30-67656853-7	PETROBRAS ARGENTINA S.A.	SERIE S U\$S CABLE	93,000
30-67656853-7	PETROBRAS ARGENTINA S.A.	SERIE S	947,750
30-71088099-5	PETROLERA PAMPA S.A.	CLASE 5	103,307
30-71088099-5	PETROLERA PAMPA S.A.	CLASE 6	530,280



1500

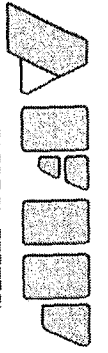
**A - OBLIGACIONES NEGOCIABLES - CERTIFICADOS DE PARTICIPACIÓN - TÍTULOS DE DEUDA**

CUIT	DENOMINACIÓN	CLASE	PRECIO
30-71088099-5	PETROLERA PAMPA S.A.	CLASE I	100,630
33-71230150-9	FIDEICOMISO FINANCIERO DE PRODUCCIÓN GANADERA	VAL.REPRESENT. DE DEUDA SERIE I (VRD)	103,500
33-69079843-9	PROMOTORA FIDUCIARIA S.A.	CREDITCAR I CERTIFICADOS DE PARTICIPACIÓN	96,617
33-69079843-9	PROMOTORA FIDUCIARIA S.A.	CREDITCAR I VALORES DE DEUDA FIDUCIARIA CLASE A	101,710
33-69079843-9	PROMOTORA FIDUCIARIA S.A.	CREDITCAR I VALORES DE DEUDA FIDUCIARIA CLASE B	101,054
33-69079843-9	PROMOTORA FIDUCIARIA S.A.	CREDITCAR I VALORES DE DEUDA FIDUCIARIA CLASE C	122,417
33-69079843-9	PROMOTORA FIDUCIARIA S.A.	CREDITCAR II CERTIFICADOS DE PARTICIPACIÓN	63,200
33-69079843-9	PROMOTORA FIDUCIARIA S.A.	CREDITCAR II VALORES DE DEUDA FIDUCIARIA CLASE B	100,580
33-69079843-9	PROMOTORA FIDUCIARIA S.A.	CREDITCAR II VALORES DE DEUDA FIDUCIARIA CLASE C	130,650
33-69079843-9	PROMOTORA FIDUCIARIA S.A.	CREDITCAR III CERTIFICADOS DE PARTICIPACIÓN	69,250
33-69079843-9	PROMOTORA FIDUCIARIA S.A.	CREDITCAR III VALORES DE DEUDA CLASE C	88,760
33-69079843-9	PROMOTORA FIDUCIARIA S.A.	CREDITCAR III VALORES DE DEUDA FIDUCIARIA CLASE A	12,500
33-69079843-9	PROMOTORA FIDUCIARIA S.A.	CREDITCAR III VALORES DE DEUDA FIDUCIARIA CLASE B	100,800
33-69079843-9	PROMOTORA FIDUCIARIA S.A.	CREDITCAR IV VALORES DE DEUDA FIDUCIARIA CLASE A	54,900
30-70784736-7	PSA FINANCE ARGENTINA COMPAÑÍA FINANCIERA S.A.	SERIE 11	102,191
30-70784736-7	PSA FINANCE ARGENTINA COMPAÑÍA FINANCIERA S.A.	SERIE 13	100,450
30-70784736-7	PSA FINANCE ARGENTINA COMPAÑÍA FINANCIERA S.A.	SERIE 3	100,912
30-70784736-7	PSA FINANCE ARGENTINA COMPAÑÍA FINANCIERA S.A.	SERIE 5	103,300
30-70784736-7	PSA FINANCE ARGENTINA COMPAÑÍA FINANCIERA S.A.	SERIE 7	100,000
30-70784736-7	PSA FINANCE ARGENTINA COMPAÑÍA FINANCIERA S.A.	SERIE 8	101,100
30-70784736-7	PSA FINANCE ARGENTINA COMPAÑÍA FINANCIERA S.A.	SERIE 9	105,690
33-70712490-9	ROMBO COMPAÑÍA FINANCIERA S.A.	SERIE 11	102,910
33-70712490-9	ROMBO COMPAÑÍA FINANCIERA S.A.	SERIE 14	103,046
33-70712490-9	ROMBO COMPAÑÍA FINANCIERA S.A.	SERIE 15	103,180
33-70712490-9	ROMBO COMPAÑÍA FINANCIERA S.A.	SERIE 16	103,820
33-70712490-9	ROMBO COMPAÑÍA FINANCIERA S.A.	SERIE 18	102,780
33-70712490-9	ROMBO COMPAÑÍA FINANCIERA S.A.	SERIE 20	102,160
33-70712490-9	ROMBO COMPAÑÍA FINANCIERA S.A.	SERIE 22	101,590
33-69371055-9	ROSARIO ADMINISTRADORA SOCIEDAD FIDUCIARIA S.A.	GRANCOOP IX CERTIFICADOS DE PARTICIPACIÓN	100,000
33-69371055-9	ROSARIO ADMINISTRADORA SOCIEDAD FIDUCIARIA S.A.	GRANCOOP IX VAL. DE DEUDA FIDUCIARIA CLASE C	100,000
33-69371055-9	ROSARIO ADMINISTRADORA SOCIEDAD FIDUCIARIA S.A.	GRANCOOP VII CERTIFICADOS DE PARTICIPACIÓN	84,700
33-69371055-9	ROSARIO ADMINISTRADORA SOCIEDAD FIDUCIARIA S.A.	GRANCOOP VIII CERTIFICADOS DE PARTICIPACIÓN (CP)	100,000
33-69371055-9	ROSARIO ADMINISTRADORA SOCIEDAD FIDUCIARIA S.A.	GRANCOOP VIII VAL. DE DEUDA FIDUCIARIA CLASE C	103,500
33-69371055-9	ROSARIO ADMINISTRADORA SOCIEDAD FIDUCIARIA S.A.	GRANCOOP X CERTIFICADOS DE PARTICIPACIÓN	100,000
30-66915988-5	SAVANT PHARM S.A.	SERIE III	107,300
30-51716453-0	SIDECO AMERICANA SOCIEDAD ANONIMA	CLASE A DÓLAR (U\$S)	100,650
30-51716453-0	SIDECO AMERICANA SOCIEDAD ANONIMA	CLASE A U\$S CABLE	102,500
30-68898993-7	SOUTH AMERICAN TRUST S.A.	REALTY SERIE I TIT. DE DEUDA CLASE A	237,000
30-68537634-9	TARJETA NARANJA S.A.	CLASE XIII	909,450
30-68537634-9	TARJETA NARANJA S.A.	CLASE XIII DÓLAR U\$S	95,381
30-68537634-9	TARJETA NARANJA S.A.	CLASE XIV SERIE II (21 MESES)	103,011
30-68537634-9	TARJETA NARANJA S.A.	CLASE XIX SERIE I	102,400

## A - OBLIGACIONES NEGOCIABLES - CERTIFICADOS DE PARTICIPACIÓN - TÍTULOS DE DEUDA

CUIT	DENOMINACIÓN	CLASE	PRECIO
30-68537634-9	TARJETA NARANJA S.A.	CLASE XIX SERIE II	103,510
30-68537634-9	TARJETA NARANJA S.A.	CLASE XVII SERIE II	104,100
30-68537634-9	TARJETA NARANJA S.A.	CLASE XVIII SERIE II	102,400
30-68537634-9	TARJETA NARANJA S.A.	CLASE XX SERIE I	102,253
30-68537634-9	TARJETA NARANJA S.A.	CLASE XX SERIE II	102,883
30-68419570-7	TARJETAS CUYANAS S.A.	CLASE IX SERIE II	101,877
30-68419570-7	TARJETAS CUYANAS S.A.	CLASE VI SERIE II	441,000
30-68419570-7	TARJETAS CUYANAS S.A.	CLASE VIII SERIE I	101,850
30-68419570-7	TARJETAS CUYANAS S.A.	CLASE VIII SERIE II	102,750
30-68419570-7	TARJETAS CUYANAS S.A.	CLASE X SERIE II	102,016
30-68419570-7	TARJETAS CUYANAS S.A.	O.N. CLASE VII SERIE II	101,627
30-71208211-5	TARSHOP S.A.	CLASE III	103,563
30-71208211-5	TARSHOP S.A.	CLASE IV	101,212
30-71208211-5	TARSHOP S.A.	CLASE VIII	103,000
30-71208211-5	TARSHOP S.A.	CLASE X	101,403
30-71208211-5	TARSHOP S.A.	CLASE VI	103,460
30-70928253-7	TGLT S.A.	CLASE II	606,000
30-70900042-6	TOYOTA COMPAÑÍA FINANCIERA DE ARGENTINA S.A.	CLASE 4	102,274
30-70900042-6	TOYOTA COMPAÑÍA FINANCIERA DE ARGENTINA S.A.	CLASE 6	103,550
30-70900042-6	TOYOTA COMPAÑÍA FINANCIERA DE ARGENTINA S.A.	CLASE 7	103,781
30-70900042-6	TOYOTA COMPAÑÍA FINANCIERA DE ARGENTINA S.A.	CLASE 8	105,181
30-70900042-6	TOYOTA COMPAÑÍA FINANCIERA DE ARGENTINA S.A.	CLASE 9	105,920
30-65786305-6	TRANSPORTADORA DE GAS DEL NORTE S.A.	SERIE A U\$S CABLE	66,665
30-65786305-6	TRANSPORTADORA DE GAS DEL NORTE S.A.	SERIE B U\$S CABLE	24,196
30-65786305-6	TRANSPORTADORA DE GAS DEL NORTE S.A.	SERIE B	89,767
30-65786206-8	TRANSPORTADORA DE GAS DEL SUR S.A.	CLASE 1 U\$S CABLE	101,500
30-65786206-8	TRANSPORTADORA DE GAS DEL SUR S.A.	CLASE 1	800,000
30-70147393-7	ULTRACONGELADOS ROSARIO S.A.	SERIE I	102,520
30-54668997-9	YPF S.A.	CLASE IX	720,000
30-54668997-9	YPF S.A.	CLASE VI	100,000
30-54668997-9	YPF S.A.	CLASE VII	100,620
30-54668997-9	YPF S.A.	CLASE VIII	106,549
30-54668997-9	YPF S.A.	CLASE X	927,000
30-54668997-9	YPF S.A.	CLASE XI	111,000
30-54668997-9	YPF S.A.	CLASE XII	100,000
30-54668997-9	YPF S.A.	CLASE XIII	107,000
30-54668997-9	YPF S.A.	CLASE XIV	100,500
30-54668997-9	YPF S.A.	CLASE XIX	665,000
30-54668997-9	YPF S.A.	CLASE XV	700,000
30-54668997-9	YPF S.A.	CLASE XVI	97,000
30-54668997-9	YPF S.A.	CLASE XVII	101,850
30-54668997-9	YPF S.A.	CLASE XVIII	680,000

*[Handwritten signatures and marks]*



1500

**A - OBLIGACIONES NEGOCIABLES - CERTIFICADOS DE PARTICIPACIÓN - TÍTULOS DE DEUDA**

CUIT	DENOMINACIÓN	CLASE	PRECIO
30-54668997-9	YPF S.A.	CLASE XXI	98,500
30-54668997-9	YPF S.A.	CLASE XXII	705,000
30-54668997-9	YPF S.A.	OBLIGACIONES NEGOCIABLES (CLASE III) ESCRITURALES	501,000

**B' - OBLIGACIONES NEGOCIABLES (PYMES)**

CUIT	DENOMINACION	CLASE	PRECIO
30-71174173-5	CONSTRUIR S.A.	SERIE I	28,000
30-71174173-5	CONSTRUIR S.A.	SERIE II	109,750
30-70793738-2	COSAS NUESTRAS S.A.	CLASE A	99,500
30-70778883-2	ERSA URBANO	SIMPLES	42,150

## B - TITULOS PUBLICOS

CÓDIGO	DENOMINACIÓN	CLASE	PRECIO
6440	BONO ACONCAGUA - PCIA.MENDOZA	2007 - DOLAR (U\$S)	31,890
6441	BONO ACONCAGUA - PCIA.MENDOZA	2007 - U\$S CABLE	99,500
6442	BONO ACONCAGUA - PCIA.MENDOZA	2007	210,000
2115	BONO DE CANC.DE DEUDAS (PROVINCIA DE FORMOSA) LEY 1184	PRIMERA SERIE	50,000
2116	BONO DE CANC.DE DEUDAS (PROVINCIA DE FORMOSA) LEY 1184	PRIMERA SERIE DÓLAR (U\$S)	63,500
2117	BONO DE CANC.DE DEUDAS (PROVINCIA DE FORMOSA) LEY 1184	PRIMERA SERIE U\$S CABLE	64,750
5434	BONO DE LA NACION ARGENTINA EN DOLARES ESTADOUNIDENSES	7% 2013 - BONAR VII U\$S CABLE	103,000
5440	BONO DE LA NACION ARGENTINA EN DOLARES ESTADOUNIDENSES	7% 2013 - BONAR VII DÓLAR U\$S	103,500
5436	BONO DE LA NACION ARGENTINA EN DOLARES ESTADOUNIDENSES	7% 2013 - BONAR VII	930,000
5435	BONO DE LA NACION ARGENTINA EN DOLARES ESTADOUNIDENSES	7% 2017 - BONAR X U\$S CABLE	93,000
5405	BONO DE LA NACION ARGENTINA EN DOLARES ESTADOUNIDENSES	7% 2017 - BONAR X DÓLAR (U\$S)	91,500
5406	BONO DE LA NACION ARGENTINA EN DOLARES ESTADOUNIDENSES	7% 2017 - BONAR X	794,000
5480	BONO DE LA NACION ARGENTINA EN PESOS	BADLAR PRIVADA + 275 PBS. VTO. 2014 BONAR BADLAR + 275 PBS. PESOS 2014 U\$S CABLE	13,100
5439	BONO DE LA NACION ARGENTINA EN PESOS	BADLAR PRIVADA + 275 PBS. VTO. 2014 - BONAR BADLAR + 275 PBS. PESOS 2014	101,550
5481	BONO DE LA NACION ARGENTINA EN PESOS	BADLAR PRIVADA + 300 PBS. VTO. 2015 (BONAR BADLAR + 300 PBS. PESOS 2015) U\$S CABLE	16,070
5441	BONO DE LA NACION ARGENTINA EN PESOS	BADLAR PRIVADA + 300 PBS. VTO. 2015 (BONAR BADLAR + 300 PBS. PESOS 2015)	84,750
5438	BONO DE LA NACION ARGENTINA EN PESOS	BADLAR PRIVADA + 350 P.B. 2013 - BONAR PESOS 2013	104,500
2506	BONO DE SANEAMIENTO GARANTIZADO -PROV. DE CHACO	SERIE 1	340,000
2507	BONO DE SANEAMIENTO GARANTIZADO -PROV. DE CHACO	SERIE 2	150,000
2199	BONO DEL TESORO DE LA PROVINCIA DE TUCUMAN "INDEPENDENCIA"	2DA. SERIE	74,000
40709	BONOS AL 10% PCIA. DE BUENOS AIRES	CON VTO. EL 5 DE JULIO DE 2004 - SERIE N° 10	118,000
40715	BONOS AL 10,75% PCIA. DE BUENOS AIRES	CON VENCIMIENTO 2005 CEDEL	164,500
40720	BONOS AL 10,75% PCIA. DE BUENOS AIRES	CON VENCIMIENTO 2005 EUROCLEAR	60,000
40725	BONOS AL 12,5% PCIA. DE BUENOS AIRES	VTO. EL 15 DE MARZO DE 2002 - SERIE 2 U\$S CABLE	101,590
4081	BONOS AL 12,50% PCIA. DE BUENOS AIRES	VTO EL 15 DE MARZO DE 2002 - SERIE N° 2	143,000
4090	BONOS AL 12,75% PCIA. DE BUENOS AIRES	VTO EL 1 DE AGOSTO DE 2003 - SERIE 13	124,600
7564	BONOS AL 13,25% PCIA. DE BUENOS AIRES	VTO EL 29 DE MARZO DE 2010 - SERIE N° 7 C.EXT.	125,000
7563	BONOS AL 13,25% PCIA. DE BUENOS AIRES	VTO EL 29 DE MARZO DE 2010 - SERIE 7 U\$S CABLE	100,667
7562	BONOS AL 13,25% PCIA. DE BUENOS AIRES	VTO EL 29 DE MARZO DE 2010 - SERIE N° 7	141,650
7575	BONOS AL 13,75% PCIA. DE BUENOS AIRES	VTO EL 5 DE SETIEMBRE DE 2007 - SERIE 14	126,000
2125	BONOS CHAQUEÑOS DE CONSOLIDACION II LEY 4385 EN DOL.ESTADOUN.	1RA SERIE DÓLAR (U\$S)	91,000
2180	BONOS CHAQUEÑOS DE CONSOLIDACION II LEY 4385 EN DOL.ESTADOUN.	1RA SERIE	201,000
2181	BONOS CHAQUEÑOS DE CONSOLIDACION II LEY 4385 EN DOL.ESTADOUN.	2DA SERIE U\$S CABLE	78,400
2127	BONOS CHAQUEÑOS DE CONSOLIDACION II LEY 4385 EN DOL.ESTADOUN.	2DA SERIE DÓLAR (U\$S)	90,500
2182	BONOS CHAQUEÑOS DE CONSOLIDACION II LEY 4385 EN DOL.ESTADOUN.	2DA SERIE	201,000
2183	BONOS CHAQUEÑOS DE CONSOLIDACION II LEY 4385 EN DOL.ESTADOUN.	3RA SERIE U\$S CABLE	88,750
2142	BONOS CHAQUEÑOS DE CONSOLIDACION II LEY 4385 EN DOL.ESTADOUN.	3RA SERIE DÓLAR (U\$S)	89,500

1500

CÓDIGO	DENOMINACIÓN	CLASE	PRECIO
2184	BONOS CHAQUEÑOS DE CONSOLIDACION II LEY 4385 EN DOL.ESTADOUN.	3RA SERIE	241,000
40255	BONOS DE AMORTIZACION - PROVINCIA DE MENDOZA	AL 5,5% CON VENCIMIENTO EN 2018 U\$S CABLE	60,500
40265	BONOS DE AMORTIZACION - PROVINCIA DE MENDOZA	AL 5,5% CON VENCIMIENTO EN 2018	340,000
40275	BONOS DE AMORTIZACION - PROVINCIA DE MENDOZA	AL 5,5% CON VENCIMIENTO EN 2018 U\$S CABLE C.EXT.	60,550
40756	BONOS DE AMORTIZACION - PROVINCIA DE MENDOZA	EUROCLEAR	360,000
2420	BONOS DE CONSOLIDACION	AL 5,5% CON VENCIMIENTO EN 2018 EUROCLEAR	20,550
2422	BONOS DE CONSOLIDACION	SEXTA SERIE U\$S CABLE	190,000
2570	BONOS DE CONSOLIDACION	SEXTA SERIE	96,500
2571	BONOS DE CONSOLIDACION	SEPTIMA SERIE	146,000
2162	BONOS DE CONSOLIDACION EN U\$S CHACO LEY 3730 MODIF.POR L.4267	OCTAVA SERIE	23,000
2165	BONOS DE CONSOLIDACION EN U\$S CHACO LEY 3730 MODIF.POR L.4267	PRIMERA SERIE DÓLAR (U\$S)	76,500
2429	BONOS DE CONSOLIDACION DE DEUDAS PREVISIONALES	PRIMERA SERIE	39,400
2433	BONOS DE CONSOLIDACION DE DEUDAS PREVISIONALES	CUARTA SERIE U\$S CABLE	17,000
2579	BONOS DE CONSOLIDACION DE DEUDAS PREVISIONALES	CUARTA SERIE	101,750
2225	BONOS DE CONSOLIDACION DE DEUDAS PREV. U\$S	QUINTA SERIE	81,700
2230	BONOS DE CONSOLIDACION DE DEUDAS PREV. U\$S	2DA. SERIE	82,500
2235	BONOS DE CONSOLIDACION DE DEUDAS PREV. U\$S	2DA SERIE DÓLAR (U\$S)	85,878
2425	BONOS DE CONSOLIDACION DE DEUDAS PREV. U\$S	2DA SERIE U\$S CABLE	95,000
2226	BONOS DE CONSOLIDACION DE DEUDAS PREV. EN MON.NACIONAL	3RA SERIE	38,000
2231	BONOS DE CONSOLIDACION DE DEUDAS PREV. EN MON.NACIONAL	2DA SERIE	112,300
2208	BONOS DE CONSOLIDACION EN U\$S	2DA SERIE DÓLAR (U\$S)	17,001
2212	BONOS DE CONSOLIDACION EN U\$S	1RA SERIE U\$S CABLE	35,000
2213	BONOS DE CONSOLIDACION EN U\$S	1RA SERIE DÓLAR (U\$S)	100,000
2129	BONOS DE CONSOLIDACION EN U\$S	1RA SERIE	31,250
2135	BONOS DE CONSOLIDACION EN U\$S	2DA SERIE DÓLAR (U\$S)	105,800
2140	BONOS DE CONSOLIDACION EN U\$S	2DA. SERIE U\$S CABLE	175,000
2155	BONOS DE CONSOLIDACION EN U\$S	2DA SERIE	28,000
2160	BONOS DE CONSOLIDACION EN U\$S	3RA.SERIE U\$S CABLE	28,800
2163	BONOS DE CONSOLIDACION EN U\$S	3RA SERIE DÓLAR (U\$S)	85,000
2438	BONOS DE CONSOLIDACION EN U\$S	3RA SERIE	70,000
2440	BONOS DE CONSOLIDACION EN U\$S	4TA SERIE	39,250
2445	BONOS DE CONSOLIDACION EN U\$S	5TA SERIE DÓLAR (U\$S)	55,000
2070	BONOS DE CONSOLIDACION EN U\$S - FORMOSA	5TA SERIE	77,000
2209	BONOS DE CONSOLIDACION EN MONEDA NACIONAL	1 SERIE	48,000
2222	BONOS DE CONSOLIDACION EN MONEDA NACIONAL	1RA SERIE	53,803
2223	BONOS DE CONSOLIDACION EN MONEDA NACIONAL	1RA SERIE U\$S CABLE	94,250
2130	BONOS DE CONSOLIDACION EN MONEDA NACIONAL	1RA SERIE DÓLAR (U\$S)	34,100
2156	BONOS DE CONSOLIDACION EN MONEDA NACIONAL	2DA SERIE	20,000
2158	BONOS DE CONSOLIDACION EN MONEDA NACIONAL	3RA SERIE	25,500
2159	BONOS DE CONSOLIDACION EN MONEDA NACIONAL	3RA SERIE DÓLAR (U\$S)	59,750
2439	BONOS DE CONSOLIDACION EN MONEDA NACIONAL	3RA SERIE U\$S CABLE	18,500
2449	BONOS DE CONSOLIDACION EN MONEDA NACIONAL	4TA SERIE	52,800
2446	BONOS DE CONSOLIDACION EN MONEDA NACIONAL	4TA SERIE 2% U\$S CABLE	67,000
2441	BONOS DE CONSOLIDACION EN MONEDA NACIONAL	4TA SERIE 2%	14,000
2468	BONOS DE CONSOLIDACION EN MONEDA NACIONAL - CORRIENTES	5TA SERIE	19,700
2071	BONOS DE CONSOLIDACION EN MONEDA NACIONAL - FORMOSA	(BODECOR) - 1RA SERIE	77,974
2470	BONOS DE CONSOLIDACION EN MONEDA NACIONAL - LA RIOJA LEY 7.112	1RA. S	53,786
		2% U\$S CABLE	



1500

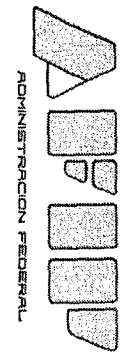
CÓDIGO	DENOMINACIÓN	CLASE	PRECIO
2469	BONOS DE CONSOLIDACION EN MONEDA NACIONAL - LA RIOJA LEY 7.112	2%	70,000
2472	BONOS DE LA PROVINCIA DE BUENOS AIRES	DE CANCELACION DE DEUDA CON EX SOLDADOS CONSCRIPTOS COMBATIENTES DE MALVINAS - LEY N° 13.763 -	12,000
2406	BONOS DE LA PROVINCIA DE BUENOS AIRES	DE CONSOLIDACION EN MONEDA NAC. LEY 12,836	22,500
2110	BONOS DE LA PROVINCIA DE RIO NEGRO	DE CONSOLIDACION DE DEUDAS EN U\$S	147,000
2095	BONOS DE LA PROVINCIA DE RIO NEGRO	DE CONSOLIDAC. DE DEUDAS EN U\$S-U\$S CABLE	72,300
2105	BONOS DE LA PROVINCIA DE RIO NEGRO	DE CONSOLIDAC. DE DEUDAS EN U\$S-DÓLAR (U\$S)	88,000
2096	BONOS DE LA PROVINCIA DE RIO NEGRO	DE CONSOLIDACION EN MONEDA NACIONAL	30,000
6602	BONOS DE LA REPUBLICA ARGENTINA	CUPON VARIABLE CON VTO 2005	80,000
6605	BONOS DE LA REPUBLICA ARGENTINA	CUPON VARIABLE CON VTO 2005 DÓLAR (U\$S)	97,338
6603	BONOS DE LA REPUBLICA ARGENTINA DE MARGEN AJUSTABLE	CON VTO EL 30 DE NOVIEMBRE DE 2002	89,500
6601	BONOS DE LA REPUBLICA ARGENTINA DE MARGEN AJUSTABLE	CON VTO EL 30 DE NOVIEMBRE DE 2002 U\$S CABLE	100,219
6631	BONOS DE LA REPUBLICA ARGENTINA EN EUROS	10% 1999-2004	95,000
6635	BONOS DE LA REPUBLICA ARGENTINA EN EUROS	10% 1999-2004 DÓLAR (U\$S)	96,100
2405	BONOS DEL BANCO DE LA NACION ARGENTINA	GARANTIZADOS	136,000
2485	BONOS DEL BANCO DE LA NACION ARGENTINA	GARANTIZADOS U\$S CABLE	38,670
2423	BONOS DEL BANCO DE LA NACION ARGENTINA	GARANTIZADOS 2020	160,000
7403	BONOS DEL GOBIERNO NACIONAL	A TASA FLOTANTE EN DOL. ESTADOUN. U\$S CABLE	14,900
7410	BONOS DEL GOBIERNO NACIONAL	A TASA FLOTANTE EN DOL. ESTAD. DÓLAR (U\$S)	28,500
7415	BONOS DEL GOBIERNO NACIONAL	A TASA FLOTANTE EN DOL. ESTADOUNIDENSES	120,000
5416	BONOS DEL GOBIERNO NACIONAL	A TASA FLOTANTE EN DOL. ESTADOUNIDENSES	54,000
2214	BONOS DEL GOBIERNO NACIONAL	DE CONSOLIDAC.DE REGALIAS DE HIDROCARBUROS DE LA R.A. A LA PAR EN DOL.ESTAD. REGIDOS POR LA LEY ARG.	104,000
5450	BONOS DEL GOBIERNO NACIONAL	DE LA R.A. A LA PAR EN DOL.ESTAD. REGIDOS POR LA LEY ARG. DÓLAR U\$S	390,000
5451	BONOS DEL GOBIERNO NACIONAL	DE LA R.A. A LA PAR EN DOL.ESTAD. REGIDOS POR LA LEY ARG. U\$S CABLE	34,000
5445	BONOS DEL GOBIERNO NACIONAL	DE LA R.A. A LA PAR EN \$ REGIDOS POR LEY ARG. (AJUST.POR CER)	39,100
5446	BONOS DEL GOBIERNO NACIONAL	DE LA R.A. DISCOUNT EN DOL.ESTAD. REGIDOS POR LEY ARG.	58,000
5449	BONOS DEL GOBIERNO NACIONAL	DE LA R.A. DISCOUNT EN DOL.ESTAD. REGIDOS POR LEY ARG U\$S CABLE	1.055,000
5443	BONOS DEL GOBIERNO NACIONAL	DE LA R.A. DISCOUNT EN \$ REGIDOS POR LEY ARG.(AJUST.POR CER) U\$S CABLE	79,500
5444	BONOS DEL GOBIERNO NACIONAL	DE LA R.A. DISCOUNT EN \$ REGIDOS POR LEY ARG.(AJUST.POR CER)	44,500
5460	BONOS DEL GOBIERNO NACIONAL	FERRQBONOS	195,000
2193	BONOS DEL GOBIERNO NACIONAL	TASA VARIABLE S/T.ENCUESTA 3RA. S.	50,000
5419	BONOS DEL GOBIERNO NACIONAL	TASA VARIABLE S/T.ENCUESTA 3RA. S. U\$S CABLE	80,000
5413	BONOS DEL GOBIERNO NACIONAL	TASA VARIABLE S/T.ENCUESTA 4TA S. U\$S CABLE	101,217
5414	BONOS DEL GOBIERNO NACIONAL	TASA VARIABLE S/T.ENCUESTA 4TA S. U\$S CABLE	101,060
5417	BONOS DEL GOBIERNO NACIONAL	TASA VARIABLE S/T.ENCUESTA 4TA SERIE	101,300
5411	BONOS DEL GOBIERNO NACIONAL	TASA VARIABLE S/T.ENCUESTA 6TA SERIE	96,900
5427	BONOS DEL GOBIERNO NACIONAL	EN DOL.ESTAD. 2013 PRIMERA SERIE U\$S CABLE	98,840
5430	BONOS DEL GOBIERNO NACIONAL	EN DOL.ESTAD. 2013 PRIMERA SERIE DÓLAR U\$S	102,500
5429	BONOS DEL GOBIERNO NACIONAL	EN DOL. ESTAD. 2013 PRIMERA SERIE	925,000



"2014 - Año de Homenaje al Almirante Guillermo Brown, en el Bicentenario del Combate Naval de Montevideo"

1500

CODIGO	DENOMINACIÓN	CLASE	PRECIO
5433	BONOS DEL GOBIERNO NACIONAL	EN DOL. ESTAD. 7% P.A. 2015 U\$S CABLE	101,000
5467	BONOS DEL GOBIERNO NACIONAL	EN DOL. ESTAD. 7% P.A. 2015 DÓLAR (U\$S)	100,600
5468	BONOS DEL GOBIERNO NACIONAL	EN DOL. ESTAD. 7% P.A. 2015	894,000
5431	BONOS DEL GOBIERNO NACIONAL	EN PESOS 2% 2014 U\$S CABLE	21,199
5471	BONOS DEL GOBIERNO NACIONAL	EN PESOS 2% 2014	55,250
5432	BONOS DEL GOBIERNO NACIONAL	EN PESOS A TASA VARIABLE 2013	68,857
5302	BONOS DEL TESORO	BONTES 8,75% VTO.9/5/2002 U\$S CABLE	18,550
5301	BONOS DEL TESORO	BONTES 8,75% VTO.9/5/2002 DÓLAR (U\$S)	60,000
5300	BONOS DEL TESORO	BONTES 8,75% VTO.9/5/2002	100,000
5304	BONOS DEL TESORO	BONTES 9,9375%/2027	44,000
5305	BONOS DEL TESORO	BONTES 9,9375%/2027 U\$S CABLE	86,200
5306	BONOS DEL TESORO	BONTES 11,25% 2004 U\$S CABLE	16,550
5310	BONOS DEL TESORO	BONTES 11,25% 2004 DÓLAR (U\$S)	47,500
5311	BONOS DEL TESORO	BONTES 11,25% 2004	145,000
5307	BONOS DEL TESORO	BONTES 11,75% 2003 U\$S CABLE	19,000
5317	BONOS DEL TESORO	BONTES 11,75% 2003 DÓLAR (U\$S)	59,000
5327	BONOS DEL TESORO	BONTES 11,75% 2003	150,000
5309	BONOS DEL TESORO	BONTES 11,75% 2006 DÓLAR (U\$S)	45,000
5319	BONOS DEL TESORO	BONTES 11,75% 2006 U\$S CABLE	69,521
5329	BONOS DEL TESORO	BONTES 11,75% 2006	150,000
5308	BONOS DEL TESORO	BONTES 12,125% 2005 U\$S CABLE	16,250
5318	BONOS DEL TESORO	BONTES 12,125% 2005 DÓLAR (U\$S)	55,000
5338	BONOS DEL TESORO	BONTES 12,125% 2005	150,000
5303	BONOS DEL TESORO	BONTES A TASA VARIABLE 2003 U\$S CABLE	48,781
5313	BONOS DEL TESORO	BONTES A TASA VARIABLE 2003 DÓLAR (U\$S)	60,000
5323	BONOS DEL TESORO	BONTES A TASA VARIABLE 2003	125,000
44543	BONOS DESCUENTO EN DOLARES ESTADOUNIDENSES -PCIA. BS.AS.	VTO. 2017 U\$S CABLE	88,607
44544	BONOS DESCUENTO EN DOLARES ESTADOUNIDENSES -PCIA. BS.AS.	VTO. 2017	636,000
44539	BONOS DESCUENTO EN EUROS - PCIA. BUENOS AIRES	VTO. 2017	830,000
2217	BONOS EXTERNOS	1992 DÓLAR (U\$S)	62,000
2237	BONOS EXTERNOS	1992	65,000
2247	BONOS EXTERNOS	1992 U\$S CABLE	67,000
7651	BONOS EXTERNOS GLOBALES	CUPON CERO CON VTO. OCT/03 SERIE E U\$S CABLE	54,500
7661	BONOS EXTERNOS GLOBALES	CUPON CERO CON VTO. OCT/03 SERIE E	79,500
6917	BONOS EXTERNOS GLOBALES	CUPON CERO CON VTO. OCT/04 SERIE F U\$S CABLE	40,950
6927	BONOS EXTERNOS GLOBALES	CUPON CERO CON VTO. OCT/04 SERIE F	84,500
6500	BONOS EXTERNOS GLOBALES DE LA REPUBLICA ARGENTINA	8,375%-2003 U\$S CABLE	68,372
6550	BONOS EXTERNOS GLOBALES DE LA REPUBLICA ARGENTINA	8,375%-2003 DÓLAR (U\$S)	71,000
6555	BONOS EXTERNOS GLOBALES DE LA REPUBLICA ARGENTINA	8,375%-2003	112,000
6506	BONOS EXTERNOS GLOBALES DE LA REPUBLICA ARGENTINA	9,75% 1997-2027 U\$S CABLE	18,440
6516	BONOS EXTERNOS GLOBALES DE LA REPUBLICA ARGENTINA	9,75% 1997-2027	50,000
6556	BONOS EXTERNOS GLOBALES DE LA REPUBLICA ARGENTINA	9,75% 1997-2027 DÓLAR (U\$S)	53,000
6517	BONOS EXTERNOS GLOBALES DE LA REPUBLICA ARGENTINA	11%(1998-2005) U\$S CABLE	53,500
6557	BONOS EXTERNOS GLOBALES DE LA REPUBLICA ARGENTINA	11%(1998-2005)	55,000
6567	BONOS EXTERNOS GLOBALES DE LA REPUBLICA ARGENTINA	11%(1998-2005) DÓLAR (U\$S)	61,000
6504	BONOS EXTERNOS GLOBALES DE LA REPUBLICA ARGENTINA	11%-2006 U\$S CABLE	38,000
6514	BONOS EXTERNOS GLOBALES DE LA REPUBLICA ARGENTINA	11%-2006 DÓLAR (U\$S)	47,900
6554	BONOS EXTERNOS GLOBALES DE LA REPUBLICA ARGENTINA	11%-2006	140,000



ADMINISTRACION FEDERAL

"2014 - Año de Homenaje al Almirante Guillermo Brown, en el Bicentenario del Combate Naval de Montevideo"

1500

CÓDIGO	DENOMINACIÓN	CLASE	PRECIO
6505	BONOS EXTERNOS GLOBALES DE LA REPUBLICA ARGENTINA	11,375% 1997-2017 U\$S CABLE	23,000
6515	BONOS EXTERNOS GLOBALES DE LA REPUBLICA ARGENTINA	11,375% 1997-2017	185,000
6535	BONOS EXTERNOS GLOBALES DE LA REPUBLICA ARGENTINA	11,375% 1997-2017 DÓLAR (U\$S)	44,000
6616	BONOS EXTERNOS GLOBALES DE LA REPUBLICA ARGENTINA	11,75% 2000-2015 U\$S CABLE	41,035
6626	BONOS EXTERNOS GLOBALES DE LA REPUBLICA ARGENTINA	11,75% 2000-2015 DÓLAR (U\$S)	60,000
6636	BONOS EXTERNOS GLOBALES DE LA REPUBLICA ARGENTINA	11,75% 2000-2015	86,000
6519	BONOS EXTERNOS GLOBALES DE LA REPUBLICA ARGENTINA	12,125% 1999-2019 U\$S CABLE	95,717
6539	BONOS EXTERNOS GLOBALES DE LA REPUBLICA ARGENTINA	12,125% 1999-2019	95,250
6549	BONOS EXTERNOS GLOBALES DE LA REPUBLICA ARGENTINA	12,125% 1999-2019 DÓLAR (U\$S)	102,300
6661	BONOS EXTERNOS GLOBALES DE LA REPUBLICA ARGENTINA EN \$	10% 2001-2004 y 12% 2004-2008 (U\$S) CABLE	59,000
7570	BONOS EXTERNOS GLOBALES DE LA REPUBLICA ARGENTINA U\$S	10,25% 2000-2030 U\$S CABLE	80,047
7573	BONOS EXTERNOS GLOBALES DE LA REPUBLICA ARGENTINA U\$S	10,25% 2000-2030 DÓLAR (U\$S)	82,988
7574	BONOS EXTERNOS GLOBALES DE LA REPUBLICA ARGENTINA U\$S	10,25% 2000-2030	95,000
6545	BONOS EXTERNOS GLOBALES DE LA REPUBLICA ARGENTINA U\$S	11,375% 2000-2010 U\$S CABLE	37,000
6541	BONOS EXTERNOS GLOBALES DE LA REPUBLICA ARGENTINA U\$S	11,375% 2000-2010 DÓLAR (U\$S)	90,600
6544	BONOS EXTERNOS GLOBALES DE LA REPUBLICA ARGENTINA U\$S	11,375% 2000-2010	92,000
6523	BONOS EXTERNOS GLOBALES DE LA REPUBLICA ARGENTINA U\$S	11,75% 1999-2009 U\$S CABLE	56,751
6533	BONOS EXTERNOS GLOBALES DE LA REPUBLICA ARGENTINA U\$S	11,75% 1999-2009 DÓLAR (U\$S)	90,000
6543	BONOS EXTERNOS GLOBALES DE LA REPUBLICA ARGENTINA U\$S	11,75% 1999-2009	120,000
6542	BONOS EXTERNOS GLOBALES DE LA REPUBLICA ARGENTINA U\$S	12% 2000-2020	98,350
6668	BONOS EXTERNOS GLOBALES DE LA REPUBLICA ARGENTINA U\$S	12% 2001-2031 U\$S CABLE	20,596
6678	BONOS EXTERNOS GLOBALES DE LA REPUBLICA ARGENTINA U\$S	12% 2001-2031 DÓLAR (U\$S)	24,319
6688	BONOS EXTERNOS GLOBALES DE LA REPUBLICA ARGENTINA U\$S	12% 2001-2031	101,000
6665	BONOS EXTERNOS GLOBALES DE LA REPUBLICA ARGENTINA U\$S	12,25% 2001-2018 U\$S CABLE	18,598
6675	BONOS EXTERNOS GLOBALES DE LA REPUBLICA ARGENTINA U\$S	12,25% 2001-2018 DÓLAR (U\$S)	32,500
6685	BONOS EXTERNOS GLOBALES DE LA REPUBLICA ARGENTINA U\$S	12,25% 2001-2018	85,000
6658	BONOS EXTERNOS GLOBALES DE LA REPUBLICA ARGENTINA U\$S	7% 2001-2004 y 15,50% 2004-2008 U\$S CABLE	23,900
6657	BONOS EXTERNOS GLOBALES DE LA REPUBLICA ARGENTINA U\$S	7% 2001-2004 y 15,50% 2004-2008 DÓLAR (U\$S)	40,000
6677	BONOS EXTERNOS GLOBALES DE LA REPUBLICA ARGENTINA U\$S	7% 2001-2004 y 15,50% 2004-2008	164,000
7402	BONOS GARANTIZADOS A TASA FIJA R.A. EN U\$S	VTO 2023 U\$S CABLE	44,000
7400	BONOS GARANTIZADOS A TASA FIJA R.A. EN U\$S	VTO 2023	150,000
7401	BONOS GARANTIZADOS A TASA FLOTANTE R.A. EN U\$S	VTO 2023	423,000
2491	BONOS GARANTIZADOS DEUDA PUBLICA RIONEGRINA	(BOGAR) CLASE 2 - SERIE 1	370,000
7411	BONOS GARANTIZADOS DEUDA PUBLICA RIONEGRINA	(BOGAR I-II) CLASE I - SERIE II	65,000
2555	BONOS GARANTIZADOS DEUDA PUBLICA RIONEGRINA	CLASE II - SERIE II (BOGAR II-II)	70,000
44674	BONOS INTERNACIONALES DE LA REPUBLICA ARGENTINA DISCOUNT EN DOL. ESTADOUN. REGIDOS POR LA LEY DE N.Y.	CANJEADOS POR TIT. ELEGIBLES PRE-2005, PAR 2005 o CUASIPAR 2005 U\$S CABLE	99,290
44676	BONOS INTERNACIONALES DE LA REPUBLICA ARGENTINA DISCOUNT EN DOL. ESTADOUN. REGIDOS POR LA LEY DE N.Y.	CANJEADOS POR TIT. ELEGIBLES PRE-2005, PAR 2005 o CUASIPAR 2005	940,000
44675	BONOS INTERNACIONALES DE LA REPUBLICA ARGENTINA A LA PAR EN DOL. ESTADOUN. REGIDOS POR LA LEY DE N.Y.	CANJEADOS POR TIT. ELEGIBLES PRE-2005 o DESCUENTO 2005)	365,000
44677	BONOS INTERNACIONALES DE LA REPUBLICA ARGENTINA A LA PAR EN EUROS REGIDOS POR LA LEY INGLÉS	CANJEADOS POR TÍT. ELEGIBLES PRE-2005 O DESCUENTO 2005	310,000
44672	BONOS INTERNACIONALES GLOBALES DE LA REPUBLICA ARGENTINA EN DOLARES ESTADOUNIDENSES	8,75% 2017 U\$S CABLE	82,900
44678	BONOS INTERNACIONALES GLOBALES DE LA REPUBLICA ARGENTINA EN DOLARES ESTADOUNIDENSES	8,75% 2017 DÓLAR (U\$S)	95,500

1500

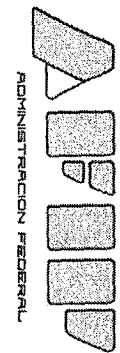
CÓDIGO	DENOMINACIÓN	CLASE	PRECIO
44671	BONOS INTERNACIONALES GLOBALES DE LA REPUBLICA ARGENTINA EN DOLARES ESTADOUNIDENSES	8,75% 2017	828,000
44541	BONOS PAR A LARGO PLAZO EN DOLARES ESTADOUN.PROV.BS.AS.	VTO. 2035 U\$S CABLE	39,018
44540	BONOS PAR A LARGO PLAZO EN DOLARES ESTADOUN.PROV.BS.AS.	VTO. 2035 BLOCK	481,000
44545	BONOS PAR A LARGO PLAZO EN DOLARES ESTADOUN.PROV.BS.AS.	VTO. 2035	132,000
44537	BONOS PAR A LARGO PLAZO EN EUROS PROV.BS.AS.	VTO 2035 U\$S CABLE	30,800
44547	BONOS PAR A LARGO PLAZO EN EUROS PROV.BS.AS.	VTO 2035	670,000
44542	BONOS PAR A MEDIANO PLAZO EN DOL. ESTADOUNIDENSES PROV.BS.AS.	VTO. 2020	590,000
44538	BONOS PAR A MEDIANO PLAZO EN EUROS PROV.BS.AS.	VTO. 2020	150,000
2414	BONOS PARA LA CONVERSION Y SANEAM. DE EMPRESTITOS PUB. PROV. DE TUCUMAN	CONSADEP PRIMERA EMISION	133,000
2421	BONOS PARA LA CONVERSION Y SANEAM. DE EMPRESTITOS PUB. PROV. DE TUCUMAN	SERIE II - CONSADEP II	130,000
2426	BONOS PARA LA CONVERSION Y SANEAM. DE EMPRESTITOS PUB. PROV. DE TUCUMAN	SERIE III - CONSADEP III U\$S CABLE	78,550
2424	BONOS PARA LA CONVERSION Y SANEAM. DE EMPRESTITOS PUB. PROV. DE TUCUMAN	SERIE III - CONSADEP III	290,000
2176	CERTIFICADOS DE DEUDA PUB. INTERNA RIONEGRINA	CLASE II- SERIE 1- CEDEPIR II-1	65,000
2443	CERTIFICADOS DE DEUDA PUBLICA RIONEGRINA PROV. DE RIO NEGRO	CLASE 3 - SERIE 2 O RIO 3-2	80,000
32162	LETRA DE TESORERÍA DE LA PROV. DEL CHACO EN PESOS	A 70 DÍAS - VTO. 27/05/13	97,187
6648	LETRAS DE TESORERIA DE LA PROVINCIA DE BUENOS AIRES	SERIE N° 21	130,000
32048	LETRAS DEL TESORO DE LA MUNIC. DE LA CDAD. DE CÓRDOBA EN PESOS	SERIE III - VTO. 10/01/13	101,556
32174	LETRAS DEL TESORO DE LA MUNIC. DE LA CDAD. DE CÓRDOBA EN PESOS	SERIE IV - VTO. 19/09/13	104,091
32197	LETRAS DEL TESORO DE LA MUNIC. DE LA CDAD. DE CÓRDOBA EN PESOS	SERIE V A 160 DÍAS VTO. 06/11/13	100,258
32152	LETRAS DEL TESORO DE LA MUNIC. DE RÍO CUARTO EN PESOS	SERIE XIV A 140 DÍAS - VTO. 29/07/13	99,000
32154	LETRAS DEL TESORO DE LA MUNIC. DE RÍO CUARTO EN PESOS	SERIE XVI A 200 DÍAS - VTO. 27/09/13	98,983
32216	LETRAS DEL TESORO DE LA MUNIC. DE RÍO CUARTO EN PESOS	SERIE XVII A 210 DÍAS - VTO. 30/01/14	101,180
32217	LETRAS DEL TESORO DE LA MUNIC. DE RÍO CUARTO EN PESOS	SERIE XVIII A 225 DÍAS - VTO. 14/02/14	104,000
2954	LETRAS DEL TESORO DE LA PROVINCIA DE BUENOS AIRES	A 182 DIAS CON VTO. EL 11/04/13	101,090
32160	LETRAS DEL TESORO DE LA PROV. DE BS. AS. EN DÓLARES ESTADOUN.	A 189 DIAS CON VTO. EL 19/09/13	508,000
32173	LETRAS DEL TESORO DE LA PROV. DE BS. AS. EN DÓLARES ESTADOUN.	A 189 DIAS CON VTO. EL 17/10/13	570,000
32182	LETRAS DEL TESORO DE LA PROV. DE BS. AS. EN DÓLARES ESTADOUN.	A 231 DIAS CON VTO. EL 12/12/13	560,000
32106	LETRAS DEL TESORO DE LA PROV. DE BS. AS. EN DÓLARES ESTADOUN.	A 364 DIAS CON VTO. EL 21/11/13	610,000
32172	LETRAS DEL TESORO DE LA PROVINCIA DE BUENOS AIRES EN PESOS	A 41 DÍAS CON VTO. EL 14/03/13	99,239
32171	LETRAS DEL TESORO DE LA PROVINCIA DE BUENOS AIRES EN PESOS	A 77 DÍAS CON VTO. EL 27/06/13	99,299
32175	LETRAS DEL TESORO DE LA PROVINCIA DE BUENOS AIRES EN PESOS	A 91 DÍAS CON VTO. EL 14/03/13	98,061
32187	LETRAS DEL TESORO DE LA PROVINCIA DE BUENOS AIRES EN PESOS	A 168 DÍAS CON VTO. EL 31/10/13	97,200
32159	LETRAS DEL TESORO DE LA PROVINCIA DE BUENOS AIRES EN PESOS	A 168 DÍAS CON VTO. EL 29/08/13	97,880
32097	LETRAS DEL TESORO DE LA PROVINCIA DE BUENOS AIRES EN PESOS	A 175 DÍAS CON VTO. EL 25/04/13	101,080
32011	LETRAS DEL TESORO DE LA PROVINCIA DE BUENOS AIRES EN PESOS	A 350 DÍAS CON VTO. EL 14/03/12	101,320
32003	LETRAS DEL TESORO DE LA PROVINCIA DE BUENOS AIRES EN PESOS	A 350 DÍAS CON VTO. EL 31/01/13	100,820
32019	LETRAS DEL TESORO DE LA PROVINCIA DE BUENOS AIRES EN PESOS	A 350 DÍAS CON VTO. EL 11/04/13	103,580
32029	LETRAS DEL TESORO DE LA PROVINCIA DE BUENOS AIRES EN PESOS	A 364 DIAS CON VTO. EL 16/05/13	104,378
32255	LETRAS DEL TESORO DE LA PROVINCIA DE MENDOZA	CLASE N° 1	618,000
5090	LETRAS DEL TESORO EN U\$S	VTO.15.03.02	80,000
5093	LETRAS DEL TESORO EN U\$S	VTO.15.03.02 DÓLAR (U\$S)	85,000
5094	LETRAS DEL TESORO EN U\$S	VTO.15.03.02 U\$S CABLE	92,500
5110	LETRAS DEL TESORO EN U\$S	VTO.14.05.02	100,000

ADMINISTRACION FEDERAL

"2014 - Año de Homenaje al Almirante Guillermo Brown, en el Bicentenario del Combate Naval de Montevideo"

CÓDIGO	DENOMINACIÓN	CLASE	PRECIO
5105	LETRAS DEL TESORO EN U\$\$	VTO.15.02.02	100,000
5107	LETRAS DEL TESORO EN U\$\$	VTO.19.04.02	135,000
5108	LETRAS DEL TESORO EN U\$\$	VTO.22.02.02	70,000
5109	LETRAS DEL TESORO EN U\$\$	VTO.22.03.02 U\$\$ CABLE	34,800
5119	LETRAS DEL TESORO EN U\$\$	VTO.22.03.02	70,000
5106	LETRAS DEL TESORO EN U\$\$	VTO.08.03.02	100,000
5104	LETRAS DEL TESORO EN U\$\$	VTO.09.04.02	120,000
5111	LETRAS DEL TESORO EN \$	VTO.14.05.02 U\$\$ CABLE	21,000
5121	LETRAS DEL TESORO EN \$	VTO.14.05.02	120,000
2965	LETRAS DEL TESORO GARANTIZADAS - PROV. DE NEUQUÉN EN DÓL.ESTAD.	CLASE 1	685,000
6419	LETRAS EXTERNAS DE LA REPUBLICA ARGENTINA EN \$	8,75% 1997-2002 SERIE 54	30,000
6429	LETRAS EXTERNAS DE LA REPUBLICA ARGENTINA EN \$	8,75% 1997-2002 SERIE 54 U\$\$ CABLE	12,050
7419	LETRAS EXTERNAS DE LA REPUBLICA ARGENTINA EN \$	8,75% 1997-2002 SERIE 54 EUROCLEAR	89,350
6412	LETRAS EXTERNAS DE LA REPUBLICA ARGENTINA EN \$	11,75% 1997-2007 SERIE 49	24,000
7412	LETRAS EXTERNAS DE LA REPUBLICA ARGENTINA EN \$	11,75% 1997-2007 SERIE 49 EUROCLEAR	76,903
40869	LETRAS EXTERNAS DE LA REPUBLICA ARGENTINA EN U\$\$	A TASA BADLAR + 2,98% 2001-2004 - S. 75	181,000
40860	LETRAS EXTERNAS DE LA REPUBLICA ARGENTINA EN U\$\$	A TASA ENCUESTA + 4,95% 2001-2004 S. 74	79,400
7653	LETRAS EXTERNAS DE LA REPUBLICA ARGENTINA EN U\$\$	A TASA ENCUESTA + 4,95% 2001-2004 S. 74	151,250
6524	LETRAS EXTERNAS DE LA REPUBLICA ARGENTINA EN EUROS	CUPON DE MONTO FIJO 1998-2028	9,250
6673	LETRAS EXTERNAS DE LA REPUBLICA ARGENTINA EN EUROS	10% 2001-2007 - SERIE 73	93,000
46262	LETRAS INTERNAS DEL B.C.R.A. EN PESOS	VTO. 02.01.13 U\$\$ CABLE	150,301
46211	LETRAS INTERNAS DEL B.C.R.A. EN PESOS	VTO. 02/01/13	999,500
46263	LETRAS INTERNAS DEL B.C.R.A. EN PESOS	VTO. 04/09/13	992,406
46234	LETRAS INTERNAS DEL B.C.R.A. EN PESOS	VTO. 06/03/13	995,011
46235	LETRAS INTERNAS DEL B.C.R.A. EN PESOS	VTO. 06/02/13 U\$\$ CABLE	128,636
46244	LETRAS INTERNAS DEL B.C.R.A. EN PESOS	VTO. 06/02/13	999,500
46241	LETRAS INTERNAS DEL B.C.R.A. EN PESOS	VTO. 09/01/13	996,860
46238	LETRAS INTERNAS DEL B.C.R.A. EN PESOS	VTO. 10/04/13	989,766
46242	LETRAS INTERNAS DEL B.C.R.A. EN PESOS	VTO. 13/03/13	995,570
46229	LETRAS INTERNAS DEL B.C.R.A. EN PESOS	VTO. 13/02/13	963,951
46266	LETRAS INTERNAS DEL B.C.R.A. EN PESOS	VTO. 16/01/13 U\$\$ CABLE	148,952
46212	LETRAS INTERNAS DEL B.C.R.A. EN PESOS	VTO. 16/01/13	996,364
46254	LETRAS INTERNAS DEL B.C.R.A. EN PESOS	VTO. 20/02/13	966,816
46255	LETRAS INTERNAS DEL B.C.R.A. EN PESOS	VTO. 20/03/13 U\$\$ CABLE	128,719
46279	LETRAS INTERNAS DEL B.C.R.A. EN PESOS	VTO. 20/03/13	997,540
46276	LETRAS INTERNAS DEL B.C.R.A. EN PESOS	VTO. 27/03/13 U\$\$ CABLE	119,190
46275	LETRAS INTERNAS DEL B.C.R.A. EN PESOS	VTO. 27/03/13	999,500
46268	LETRAS INTERNAS DEL B.C.R.A. EN PESOS	VTO. 30/01/13	993,853
46272	LETRAS INTERNAS DEL B.C.R.A. EN PESOS	VTO.21/08/13	959,444
46277	LETRAS INTERNAS DEL B.C.R.A. EN PESOS	VTO. 23/01/13	991,565
46528	LETRAS INTERNAS DEL B.C.R.A. EN PESOS	VTO. 04/12/2013	922,108
46532	LETRAS INTERNAS DEL B.C.R.A. EN PESOS	VTO. 05/02/2014	933,115
46526	LETRAS INTERNAS DEL B.C.R.A. EN PESOS	VTO. 18/09/13	987,127
46288	LETRAS INTERNAS DEL B.C.R.A. EN PESOS	VTO. 02/05/13	999,500
46213	LETRAS INTERNAS DEL B.C.R.A. EN PESOS	VTO. 02/10/13	990,361
46210	LETRAS INTERNAS DEL B.C.R.A. EN PESOS	VTO. 03/04/13	994,152
46522	LETRAS INTERNAS DEL B.C.R.A. EN PESOS	VTO. 03/07/13	971,716
46523	LETRAS INTERNAS DEL B.C.R.A. EN PESOS	VTO. 05/06/13 U\$\$ CABLE	119,892

1500



1500

CÓDIGO	DENOMINACIÓN	CLASE	PRECIO
46521	LETRAS INTERNAS DEL B.C.R.A. EN PESOS	VTO. 05/06/13	999,500
46245	LETRAS INTERNAS DEL B.C.R.A. EN PESOS	VTO. 06/11/13	926,446
46525	LETRAS INTERNAS DEL B.C.R.A. EN PESOS	VTO. 07/08/13	976,772
46217	LETRAS INTERNAS DEL B.C.R.A. EN PESOS	VTO. 08/05/13	980,630
46305	LETRAS INTERNAS DEL B.C.R.A. EN PESOS	VTO. 09/10/13	938,308
46524	LETRAS INTERNAS DEL B.C.R.A. EN PESOS	VTO. 10/07/13	995,000
46289	LETRAS INTERNAS DEL B.C.R.A. EN PESOS	VTO. 11/09/13	993,921
46271	LETRAS INTERNAS DEL B.C.R.A. EN PESOS	VTO. 11/12/13	929,560
46302	LETRAS INTERNAS DEL B.C.R.A. EN PESOS	VTO. 12/03/14	918,304
46297	LETRAS INTERNAS DEL B.C.R.A. EN PESOS	VTO. 12/06/13	970,058
46298	LETRAS INTERNAS DEL B.C.R.A. EN PESOS	VTO. 15/05/13 U\$S CABLE	112,239
46300	LETRAS INTERNAS DEL B.C.R.A. EN PESOS	VTO. 15/05/13	997,159
46273	LETRAS INTERNAS DEL B.C.R.A. EN PESOS	VTO. 16/10/13	966,803
46301	LETRAS INTERNAS DEL B.C.R.A. EN PESOS	VTO. 17/04/13 U\$S CABLE	118,193
46303	LETRAS INTERNAS DEL B.C.R.A. EN PESOS	VTO. 17/04/13	994,000
46264	LETRAS INTERNAS DEL B.C.R.A. EN PESOS	VTO. 18/12/13	926,530
46269	LETRAS INTERNAS DEL B.C.R.A. EN PESOS	VTO. 19/03/14	916,933
46261	LETRAS INTERNAS DEL B.C.R.A. EN PESOS	VTO. 19/06/13	997,479
46248	LETRAS INTERNAS DEL B.C.R.A. EN PESOS	VTO. 20/11/13	995,451
46531	LETRAS INTERNAS DEL B.C.R.A. EN PESOS	VTO. 23/10/13	982,107
46304	LETRAS INTERNAS DEL B.C.R.A. EN PESOS	VTO 24/04/13 U\$S CABLE	117,682
46306	LETRAS INTERNAS DEL B.C.R.A. EN PESOS	VTO 24/04/13	996,723
46237	LETRAS INTERNAS DEL B.C.R.A. EN PESOS	VTO. 25/09/13	990,712
46299	LETRAS INTERNAS DEL B.C.R.A. EN PESOS	VTO. 26/06/13	996,274
46280	LETRAS INTERNAS DEL B.C.R.A. EN PESOS	VTO. 26/12/13	991,692
46281	LETRAS INTERNAS DEL B.C.R.A. EN PESOS	VTO. 27/02/13 U\$S CABLE	129,557
46282	LETRAS INTERNAS DEL B.C.R.A. EN PESOS	VTO. 27/02/13	995,000
46258	LETRAS INTERNAS DEL B.C.R.A. EN PESOS	VTO. 27/11/13	992,714
46205	LETRAS INTERNAS DEL B.C.R.A. EN PESOS	VTO. 28/08/13	936,599
46283	LETRAS INTERNAS DEL B.C.R.A. EN PESOS	VTO. 29/05/13 U\$S CABLE	111,173
46284	LETRAS INTERNAS DEL B.C.R.A. EN PESOS	VTO. 29/05/13	995,000
46216	LETRAS INTERNAS DEL B.C.R.A. EN PESOS	VTO. 30/10/13	987,581
46257	LETRAS INTERNAS DEL B.C.R.A. EN PESOS	VTO. 31/07/13	987,581
46530	LETRAS INTERNAS DEL B.C.R.A. EN PESOS	VTO. 14/05/2014	895,398
46285	LETRAS INTERNAS DEL B.C.R.A. EN PESOS	VTO. 17/07/13	994,659
46529	LETRAS INTERNAS DEL B.C.R.A. EN PESOS	VTO. 29/01/2014	934,077
46020	NOTAS INTERNAS DEL B.C.R.A. EN PESOS	CUPON VARIAB.(BADLAR) - VTO. 15/05/13	1.042,000
46196	NOTAS INTERNAS DEL B.C.R.A. EN PESOS	CUPON VARIABLE (BADLAR) - VTO. 18/06/14	1.034,900
46197	NOTAS INTERNAS DEL B.C.R.A. EN PESOS	CUPON VARIABLE (BADLAR) - VTO. 20/08/14	1.032,500
46138	NOTAS INTERNAS DEL B.C.R.A. EN PESOS	CUPON VARIAB.(BADLAR) - VTO. 22/05/13	1.027,500
46198	NOTAS INTERNAS DEL B.C.R.A. EN PESOS	CUPON VARIAB.(BADLAR) - VTO. 24/07/13	1.026,500
46207	NOTAS INTERNAS DEL B.C.R.A. EN PESOS	CUPON VARIAB.(BADLAR) - VTO. 28.08.13	1.024,000
46184	NOTAS INTERNAS DEL B.C.R.A. EN PESOS	CUPON VARIAB.(BADLAR) - VTO. 23/04/14	1.075,000
6532	TITULOS A MEDIAZO PLAZO GARANTIZADOS CON FONDOS DE LA COPARTICIPACION IMPUESTOS - PROV. DE SANTIAGO DEL ESTERO	SERIE N° 5	191,544
45697	TITULOS CUASIPAR EN PESOS GOBIERNO NACIONAL	VTO EN DICIEMBRE DE 2045 U\$S CABLE	27,600
45687	TITULOS CUASIPAR EN PESOS GOBIERNO NACIONAL	VTO EN DICIEMBRE DE 2045	131,000
32203	TITULOS DE CANCELACIÓN DE DEUDA Y FINANCIAM. DE OBRAS DE LA PROV. DEL NEUQUÉN GARANTIZ. EN DÓLARES ESTADOUNIDENSES	CLASE 1 SERIE I	694,000

1503

CÓDIGO	DENOMINACIÓN	CLASE	PRECIO
2413	TITULOS DE CONSOLIDACION EN MONEDA NACIONAL - SALTA	2DA.SERIE	66,000
2556	TITULOS DE DEUDA GARANTIZADOS CON FONDOS DEL REG. DE COPARTICIPACIÓN FEDERAL DE IMPUESTOS - PCIA. DE CORDOBA	A TASA FIJA A 360 DÍAS	553,000
2557	TITULOS DE DEUDA GARANTIZADOS CON FONDOS DEL REG. DE COPARTICIPACIÓN FEDERAL DE IMPUESTOS - PCIA. DE CORDOBA	AL 12% CON VTO. EN EL 2017	425,000
32102	TITULOS DE DEUDA GARANTIZADOS CON FONDOS DEL REG. DE COPARTICIPACIÓN FEDERAL DE IMPUESTOS - PCIA. DE CORDOBA	SERIE II A TASA FIJA A 360 DÍAS	618,000
44567	TITULOS DE DEUDA AMORT.GAR. CON REGALIAS HIDROCARB.-NEUQUEN	SERIE 1 U\$S CABLE	82,550
44566	TITULOS DE DEUDA AMORT.GAR. CON REGALIAS HIDROCARB.-NEUQUEN	SERIE 1	125,000
32030	TÍTULOS DE DEUDA DE LA PROV. DE BUENOS AIRES	A TASA FIJA CON VTO. A 365 DÍAS	548,000
32061	TÍTULOS DE DEUDA DE LA PROV. DE BUENOS AIRES	A TASA FIJA CON VTO. A 365 DÍAS - SERIE II	572,500
32234	TÍTULOS DE DEUDA DE LA PROV. DE BUENOS AIRES	AL 4,24% EMITIDOS EL 08/08/13 - SERIE I	730,000
91510	TITULOS DE DEUDA DE LA PROV. DE BUENOS AIRES	AL 10,875% CON VTO EN 2021 U\$S CABLE	71,570
91503	TITULOS DE DEUDA DE LA PROV. DE BUENOS AIRES	AL 10,875% CON VTO EN 2021	820,000
32161	TITULOS DE DEUDA PUBLICA CDAD.AUTONOMA DE BUENOS AIRES	AL 3,98% CON VTO. EN 2018 CLASE N° 3	708,000
32189	TITULOS DE DEUDA PUBLICA CDAD.AUTONOMA DE BUENOS AIRES	AL 3,98% FIJO NOMINAL ANUAL VENC. 17/05/2019	690,000
32130	TITULOS DE DEUDA PUBLICA CDAD.AUTONOMA DE BUENOS AIRES	AL 6,75% CON VTO. EN 2014 CLASE N° 2	700,000
32094	TITULOS DE DEUDA PUBLICA CDAD.AUTONOMA DE BUENOS AIRES	AL 7,95% CON VTO. EN 2014 CLASE N°1	720,000
44575	TITULOS DE DEUDA PUBLICA DE LA PROVINCIA DE BUENOS AIRES	AL 9,375% CON VTO. EN 2018 (BP18) U\$S CABLE	99,000
44576	TITULOS DE DEUDA PUBLICA DE LA PROVINCIA DE BUENOS AIRES	AL 9,375% CON VENCIMIENTO EN 2018 (BP18)	752,900
44591	TITULOS DE DEUDA PUBLICA DE LA PROVINCIA DE BUENOS AIRES	AL 9,625% CON VTO. FINAL EN 2028 U\$S CABLE	58,900
44590	TITULOS DE DEUDA PUBLICA DE LA PROVINCIA DE BUENOS AIRES	AL 9,625% CON VENCIMIENTO FINAL EN 2028	724,000
44685	TITULOS DE DEUDA PUBLICA DE LA PROVINCIA DE BUENOS AIRES	AL 11,75% CON VENCIMIENTO EN 2015 U\$S CABLE	79,500
44687	TITULOS DE DEUDA PUBLICA DE LA PROVINCIA DE BUENOS AIRES	AL 11,75% CON VENCIMIENTO EN 2015 DÓLAR U\$S	91,800
44686	TITULOS DE DEUDA PUBLICA DE LA PROVINCIA DE BUENOS AIRES	AL 11,75% CON VENCIMIENTO EN 2015	865,000
32098	TITULOS DE DEUDA PUBLICA DE LA PROVINCIA DE ENTRE RÍOS EN PESOS	ER 2012 SERIE I CLASE A - A 109 DÍAS VTO. 26/02/13	100,050
32099	TITULOS DE DEUDA PUBLICA DE LA PROVINCIA DE ENTRE RÍOS EN PESOS	ER 2012 SERIE I CLASE B - A 167 DÍAS VTO. 25/04/13	100,010
32101	TITULOS DE DEUDA PUBLICA DE LA PROVINCIA DE ENTRE RÍOS EN PESOS	ER 2012 SERIE I CLASE D - A 531 DÍAS VTO. 24/04/14	107,100
32114	TITULOS DE DEUDA PUBLICA DE LA PROVINCIA DE ENTRE RÍOS EN PESOS	ER 2012 SERIE III CLASE A - A 103 DÍAS VTO. 26/03/13	101,493
32117	TITULOS DE DEUDA PUBLICA DE LA PROVINCIA DE ENTRE RÍOS EN PESOS	ER 2012 SERIE III CLASE D - A 525 DÍAS VTO. 22/05/14	107,400
32233	TITULOS DE DEUDA PUBLICA DE LA PROVINCIA DE ENTRE RÍOS EN PESOS	ER 2013 SERIE I	720,000
2473	TITULOS DE DEUDA PUBLICA DE LA PROVINCIA DE FORMOSA	CON VTO EN 2022 U\$S CABLE	70,000
2471	TITULOS DE DEUDA PUBLICA DE LA PROVINCIA DE FORMOSA	CON VTO EN 2022	555,000
6421	TITULOS DE DEUDA PUBLICA DE MEDIANO PLAZO GARANTIZADOS CON DERECHOS DE COPARTICIPACION - TUCUMAN	CON VTO 2004 SERIE 02 AL 9,45%	29,750
6422	TITULOS DE DEUDA PUBLICA DE MEDIANO PLAZO GARANTIZADOS CON DERECHOS DE COPARTICIPACION - TUCUMAN	CON VTO 2004 SERIE 02 AL 9,45% U\$S CABLE	102,181
2058	TITULOS DE DEUDA PUBLICA GARANTIZADOS CON DERECHOS DE COPARTICIP.FEDERAL DE IMPTOS (LAPACHO I) PROV. DE FORMOSA	SERIE 01 CON VTO EN 2005	197,750
2164	TITULOS DE DEUDA PUBLICA GARANTIZADOS CON DERECHOS DE COPARTICIP.FEDERAL DE IMPTOS PROV. DE FORMOSA	SERIE 02 CON VTO EN 2005	200,000
2173	TITULOS DE DEUDAS - PROV. DE MISIONES	SENIOR	111,420
36965	TITULOS DE LA EMPRESA PROVINCIAL DE ENERGÍA DE CÓRDOBA	DE DEUDA PUBLICA GARANTIZADOS	557,400
91505	TITULOS DE LA PROVINCIA DE NEUQUEN	DE DEUDA GARANTIZ. CON REGALIAS HIDROCARB.	815,000
46200	TITULOS DE LA PROVINCIA DE NEUQUEN	DE DEUDA GARANTIZ. CON REGALIAS HIDROCARB. U\$S CABLE	88,700
91537	TITULOS DE LA PROVINCIA DE SALTA	DE DEUDA GARANTIZ. CON REGALIAS HIDROCARB.	885,500
2167	TITULOS DE LA PROVINCIA DE SAN JUAN	DE DEUDA GARANTIZADOS POR LA REP.ARG.	164,350

1500

CÓDIGO	DENOMINACIÓN	CLASE	PRECIO
45707	TITULOS DEL GOBIERNO NACIONAL	DISCOUNT DENOM. EN DOL. ESTADOUN. (REGIDOS POR LEY ARGENT.)	1.100,000
46201	TITULOS DEL GOBIERNO NACIONAL	PAR DENOMIN. EN DOL. ESTADOUN. (REGIDOS POR LEY ARG.) DÓLAR (U\$S)	34,826
45699	TITULOS DEL GOBIERNO NACIONAL	PAR DENOMIN. EN DOL. ESTADOUN. (REGIDOS POR LEY ARG.) U\$S CABLE	35,050
45688	TITULOS DEL GOBIERNO NACIONAL	PAR DENOMIN. EN DOL. ESTADOUN. (REGIDOS POR LEY ARG.)	450,000
45695	TITULOS DEL GOBIERNO NACIONAL	PAR DENOMINADOS EN PESOS U\$S CABLE	10,750
45689	TITULOS DEL GOBIERNO NACIONAL	PAR DENOMINADOS EN PESOS	75,000
40792	TITULOS DEL GOBIERNO NACIONAL	PAR EN DOL. ESTADOUN. REGIDOS POR LEY DE NUEVA YORK U\$S CABLE	35,500
46202	TITULOS DEL GOBIERNO NACIONAL	PAR EN DOL. ESTADOUN. REGIDOS POR LEY DE NUEVA YORK DÓLAR (U\$S)	43,500
40798	TITULOS DEL GOBIERNO NACIONAL	PAR EN DOL. ESTADOUN. REGIDOS POR LEY DE NUEVA YORK	372,000
45701	TITULOS DEL GOBIERNO NACIONAL	VINCULADOS AL PBI DENOMIN. EN DOL. ESTADOUN. (REGIDOS POR LEY ARG.) U\$S CABLE	5,650
45709	TITULOS DEL GOBIERNO NACIONAL	VINCULADOS AL PBI DENOMIN. EN DOL. ESTADOUN. (REGIDOS POR LEY ARG.) DÓLAR U\$S	6,900
45711	TITULOS DEL GOBIERNO NACIONAL	VINCULADOS AL PBI DENOMIN. EN DOL. ESTADOUN. (REGIDOS POR LEY ARG.)	84,500
40799	TITULOS DEL GOBIERNO NACIONAL	VINCULADOS AL PBI DENOMIN. EN DOL. ESTADOUN. (REGIDOS POR LEY DE NUEVA YORK) DÓLAR U\$S	9,000
40790	TITULOS DEL GOBIERNO NACIONAL	VINCULADOS AL PBI DENOMIN. EN DOL. ESTADOUN. (REGIDOS POR LEY DE NUEVA YORK) U\$S CABLE	5,650
40797	TITULOS DEL GOBIERNO NACIONAL	VINCULADOS AL PBI DENOMIN. EN DOL. ESTADOUN. (REGIDOS POR LEY DE NUEVA YORK)	81,000
45698	TITULOS DEL GOBIERNO NACIONAL	VINCULADOS AL PBI DENOMINADOS EN PESOS U\$S CABLE	1,720
45678	TITULOS DEL GOBIERNO NACIONAL	VINCULADOS AL PBI DENOMINADOS EN PESOS	11,200
45708	TITULOS DISCOUNT DENOMINADOS EN DOL. ESTADOUN. (REGIDOS POR LEY ARGENT.)	DÓLAR U\$S	97,500
45700	TITULOS DISCOUNT DENOMINADOS EN DOL. ESTADOUN. (REGIDOS POR LEY ARGENT.)	U\$S CABLE	112,800
45710	TITULOS DISCOUNT EN U\$S REGIDOS POR LEY DE NUEVA YORK	VTO DICIEMBRE DE 2033 DÓLAR U\$S	105,000
40791	TITULOS DISCOUNT EN U\$S REGIDOS POR LEY DE NUEVA YORK	VTO DICIEMBRE DE 2033 U\$S CABLE	116,900
40781	TITULOS DISCOUNT EN U\$S REGIDOS POR LEY DE NUEVA YORK	VTO DICIEMBRE DE 2033	941,000
40786	TITULOS DISCOUNT EN EUROS GOBIERNO NACIONAL	CON VTO EN DICIEMBRE DE 2033 U\$S CABLE	119,750
40788	TITULOS DISCOUNT EN EUROS GOBIERNO NACIONAL	CON VTO EN DICIEMBRE DE 2033	950,000
45696	TITULOS DISCOUNT EN PESOS REGIDOS POR LEY ARGENTINA (AJUSTABLES POR CER)	VTO DICIEMBRE DE 2033 U\$S CABLE	17,530
45676	TITULOS DISCOUNT EN PESOS REGIDOS POR LEY ARGENTINA (AJUSTABLES POR CER)	VTO DICIEMBRE DE 2033	193,000
2174	TITULOS GARANTIZADOS CON RECURSOS DE COPARTICIPACION PROV. DE CHACO	2026 U\$S CABLE	65,500



CÓDIGO	DENOMINACION	CLASE	PRECIO
2185	TITULOS GARANTIZADOS CON RECURSOS DE COPARTICIPACION PROV. DE CHACO	2026	347,000
40787	TITULOS PAR EN EUROS	CON VTO EN DICIEMBRE DE 2038	410,000
40785	TITULOS VINCULADOS AL PBI EN EUROS	QUE VENCEN EN DICIEMBRE DE 2035 U\$S CABLE	4,210
40789	TITULOS VINCULADOS AL PBI EN EUROS	QUE VENCEN EN DICIEMBRE DE 2035	103,750
44795	VALOR NEGOCIABLE VINCULADO AL PBI EN DOLARES ESTADOUNIDEN-SES REGIDOS POR LA LEY DE NUEVA YORK	SERIE 2 - U\$S CABLE	7,500
44673	VALOR NEGOCIABLE VINCULADO AL PBI EN DOLARES ESTADOUNIDEN-SES REGIDOS POR LA LEY DE NUEVA YORK	SERIE 2	79,800

1500

ANEXO III (Artículo 2°)

B' - CUPONES IMPAGOS

CÓDIGO	DENOMINACIÓN	PRECIO
2802	BCDF1 CUPON IMPAGO VTO. 01.03.02	2,000
2737	BCDF1 CUPON IMPAGO VTO. 02.01.02	2,000
2714	BCDF1 CUPON IMPAGO VTO. 03.12.01	2,000
2759	BCDF1 CUPON IMPAGO VTO. 29.01.02	2,000
2797	BCFD1 CUPON IMPAGO VTO. 01.03.02	1,000
2725	BCFD1 CUPON IMPAGO VTO. 02.01.02	1,000
2712	BCFD1 CUPON IMPAGO VTO. 03.12.01	1,000
2754	BCFD1 CUPON IMPAGO VTO. 29.01.02	1,000
2710	BCMR CUPON IMPAGO VTO.1.11.01	2,717
2805	BCOR1 CUPON IMPAGO VTO. 01.03.02	0,710
2857	BCOR1 CUPON IMPAGO VTO. 01.11.01	1,700
2859	BCOR1 CUPON IMPAGO VTO. 01.12.01	1,700
2722	BCOR1 CUPON IMPAGO VTO. 02.01.02	0,710
2762	BCOR1 CUPON IMPAGO VTO. 30.01.02	0,710
2804	BCOR2 CUPON IMPAGO VTO. 01.03.02	1,770
2721	BCOR2 CUPON IMPAGO VTO. 02.01.02	1,750
2761	BCOR2 CUPON IMPAGO VTO. 30.01.02	1,770
2807	BOHI 1 CUPON IMPAGO VTO.01.03.02	1,000
2728	BOHI1 CUPON IMPAGO VTO.02.01.02	1,000
2764	BOHI1 CUPON IMPAGO VTO.30.01.02	1,000
2808	BORD1 CUPON IMPAGO VTO. 01.03.02	3,000
2729	BORD1 CUPON IMPAGO VTO. 02.01.02	3,000
2765	BORD1 CUPON IMPAGO VTO. 29.01.02	3,000
2809	BORN1 CUPON IMPAGO VTO. 01.03.02	1,200
2730	BORN1 CUPON IMPAGO VTO. 02.01.02	1,200
2766	BORN1 CUPON IMPAGO VTO. 29.01.02	1,200
2825	BPRO1 CUPON IMPAGO VTO. 01.03.02	2,200
2782	BPRO1 CUPON IMPAGO VTO. 29.01.02	2,200
2853	BX92 CUPON IMPAGO VTO. 15.03.02	0,300
6617	CUPON 5 L.EN EURO VTO. 28.5.2021	40,000
40848	CUPON AMORT. VEY4 VTO.11.05.04	79,420
40893	CUPON AMORT.VEY4 VTO.11.02.04	79,420
40865	CUPON AMORT.VEY4 VTO.11.08.03	79,420
40879	CUPON AMORT.VEY4 VTO.11.11.03	79,420
40862	CUPON IMPAGO VBY4 S.75 T.7 V.11.06.03	182,000
40857	CUPON IMPAGO VBY4 T.7 S.75 VTO.11.5.03	182,500
40999	CUPON IMPAGO VEY4 S.74 VTO.11.01.03	78,370
40907	CUPON IMPAGO VEY4 S.74 VTO.11.04.03	78,370
40855	CUPON IMPAGO VEY4 S.74 VTO.11.05.02	78,370
40946	CUPON IMPAGO VEY4 S.74 VTO.11.06.02	78,370
40863	CUPON IMPAGO VEY4 S.74 VTO.11.06.03	79,750
40802	CUPON IMPAGO VEY4 S.74 VTO.11.07.03	79,750
40928	CUPON IMPAGO VEY4 S.74 VTO.11.10.02	78,370
40873	CUPON IMPAGO VEY4 S.74 VTO.11.10.03	79,750
40930	CUPON IMPAGO VEY4 S.74 VTO.11.11.02	78,370
40920	CUPON IMPAGO VEY4 S.74 VTO.11.12.02	78,370
40890	CUPON IMPAGO VEY4 VTO. 11.02.04	79,750
41870	CUPON IMPAGO VEY4 VTO. 11.09.03	79,750
40876	CUPON IMPAGO VEY4 VTO. 11.11.03	79,750
40900	CUPON IMPAGO VEY4 VTO. 13.04.04	79,750
40895	CUPON IMPAGO VEY4 VTO.11.03.04	79,750
40845	CUPON IMPAGO VEY4 VTO.11.08.03	79,750
40864	CUPON IMPAGO VEY4 VTO.11.08.03	79,750
40882	CUPON IMPAGO VEY4 VTO.11.12.03	79,750
40887	CUPON IMPAGO VEY4 VTO.12.01.04	79,750
2709	PR10 CUPON IMPAGO VTO. 15.01.02	0,010
2786	PRE3 CUPON IMPAGO VTO. 01.02.02	2,340
2829	PRE3 CUPON IMPAGO VTO. 01.03.02	2,600
2703	PRE3 CUPON IMPAGO VTO. 02.01.02	1,750
2784	PRE4 CUPON IMPAGO VTO. 01.02.02	5,000
2827	PRE4 CUPON IMPAGO VTO. 01.03.02	5,000
2702	PRE4 CUPON IMPAGO VTO. 02.01.02	5,000
2823	PRO1 CUPON IMPAGO VTO. 01.03.02	0,100
2701	PRO1 CUPON IMPAGO VTO. 02.01.02	0,100

2780	PRO1 CUPON IMPAGO VTO. 29.01.02	0,100
2779	PRO2 CUPON IMPAGO VTO. 01.02.02	0,010
2822	PRO2 CUPON IMPAGO VTO. 01.03.02	0,010
2700	PRO2 CUPON IMPAGO VTO. 02.01.02	0,100
2835	PRO3 CUPON IMPAGO VTO. 28.02.02	0,110
2704	PRO3 CUPON IMPAGO VTO. 28.12.02	0,110
2751	PRO3 CUPON IMPAGO VTO.28.01.02	0,110
2752	PRO4 CUPON IMPAGO VTO. 28.01.02	0,500
2836	PRO4 CUPON IMPAGO VTO. 28.02.02	0,600
2705	PRO4 CUPON IMPAGO VTO. 28.12.01	0,600
2706	PRO5 CUPON IMPAGO VTO. 15.01.02	0,100
2707	PRO6 CUPON IMPAGO VTO. 15.01.02	2,000
2708	PRO9 CUPON IMPAGO VTO. 15.01.02	0,390
2735	RC21 CUPON IMPAGO VTO. 02.01.02	0,866
2790	RC21 CUPON IMPAGO VTO.25.01.02	0,870
2838	RC21 CUPON IMPAGO VTO.28.02.02	0,850
2713	SALD1 CUPON IMPAGO VTO. 03.12.01	1,840
2716	SALT1 CUPON IMPAGO VTO. 03.12.01	0,800
2760	SALT1 CUPON IMPAGO VTO. 29.01.02	0,800

ANEXO III (Artículo 2°)

C - FONDOS COMUNES DE INVERSIÓN

C.U.I.T.	DENOMINACIÓN	VALOR DE 1000 CUOTAPARTES AL 31/12/2013
<b>RENDA VARIABLE EN PESOS</b>		
30-69379233-5	AL RENTA VARIABLE	
	CLASE A	2.884,944
	CLASE B	3.210,035
30-69379233-5	AL RENTA VARIABLE II	
	CLASE A	1.604,331
	CLASE B	1.151,738
30-70944784-6	ALPHA ACCIONES	
	CLASE A	111,296
	CLASE B	97,598
	CLASE C	93,666
30-70944784-6	ALPHA BRAZIL	
	CLASE C	31.145,534
	CLASE D	36.734,937
30-70944784-6	ALPHA MEGA	
	CLASE A	1.325,453
	CLASE B	1.171,325
	CLASE C	1.120,004
30-70944784-6	ALPHA RECURSOS NATURALES	
	CLASE C	9.906,079
	CLASE D	9.400,276
30-57612427-5	ARPENTA LATINOAMERICA	2.467,796
30-56915176-3	CÁPITAL MEGA	1.075,388
30-54674163-6	CÁRDINAL RENTA VARIABLE ARGENTINA - CLASE B	2.860,798
30-57612427-5	CÓMPASS CRECIMIENTO	
	CLASE A	20.574,888
	CLASE B	23.677,828
30-57612427-5	CÓMPASS CRECIMIENTO II	
	CLASE A	2.056,125
	CLASE B	2.241,498
30-57612427-5	CÓNSULTATIO ACCIONES ARGENTINA	29.941,637
30-57612427-5	CÓNSULTATIO RECURSOS NATURALES	
	CLASE A	1.441,410
	CLASE B	1.441,791
30-57612427-5	CÓNSULTATIO RENTA VARIABLE	
	CLASE A	2.869,678
	CLASE B	2.917,585
30-69622764-7	DELVAL	66,087
30-50000319-3	FBA ACCIONES ARGENTINAS - CLASE B	1.734,754
30-50000319-3	FBA ACCIONES LATINOAMERICANAS	
	CLASE A	3.956,437
	CLASE B	4.461,878
30-50000319-3	FBA CALIFICADO	
	CLASE A	9.544,562
	CLASE B	11.870,773
30-50000319-3	FBA COMMODITIES - CLASE B	1.519,923
30-50000319-3	FBA INTERNACIONAL	
	CLASE A	24,301
	CLASE B	29,798
30-50000319-3	FBA MEXICO - CLASE B	1.834,488
30-50000173-5	FIMA ACCIONES	952,964

ANEXO III (Artículo 2°)

C - FONDOS COMUNES DE INVERSIÓN

C.U.I.T.	DENOMINACIÓN	VALOR DE 1000 CUOTAPARTES AL 31/12/2013
<b>RENTA VARIABLE EN PESOS</b>		
30-50000173-5	FIMA PB ACCIONES	9.062,180
30-69379233-5	GAINVEST RENTA VARIABLE	1.953,796
30-58018941-1	GOAL ACCIONES ARGENTINAS	
	CLASE A	957.016,742
	CLASE B	1.067.867,578
30-58018941-1	GOAL ACCIONES BRASIL	
	CLASE A	1.388,045
	CLASE B	1.494,916
33-53718600-9	HF ACCIONES ARGENTINAS	
	CLASE G	3.925,604
	CLASE I	4.109,217
33-53718600-9	HF ACCIONES LIDERES	
	CLASE G	926,437
	CLASE I	1.179,869
30-51642044-4	MAF ACCIONES ARGENTINAS	1.663,400
30-57142135-2	1810 RENTA VARIABLE ARGENTINA	7.730,725
33-99924210-9	1822 RAICES VALORES NEGOCIABLES	74.254,358
30-58472756-6	OPTIMUM RENTA VARIABLE I	2.188,602
30-58472756-6	OPTIMUM RENTA VARIABLE III	4.802,796
30-58472756-6	OPTIMUM RENTA VARIABLE IV	1.000,000
30-50001091-2	PELLEGRINI ACCIONES	
	CLASE A	380,144
	CLASE B	385,523
30-50001008-4	PIONERO ACCIONES	4.884,726
33-50000517-9	PREMIER RENTA VARIABLE	
	CLASE A	4.135,246
	CLASE B	3.872,375
30-57612427-5	RJ DELTA ACCIONES	
	CLASE A	3.781,581
	CLASE B	4.414,234
30-57612427-5	RJ DELTA ACCIONES 2	
	CLASE A	2.166,513
	CLASE B	2.475,332
30-57612427-5	RJ DELTA ACCIONES 3	
	CLASE A	3.195,474
	CLASE B	472,661
30-57612427-5	RJ DELTA BRASIL	
	CLASE A	4.214,065
	CLASE B	5.012,524
30-57612427-5	RJ DELTA USA	
	CLASE A	2.534,307
	CLASE B	1.659,351
30-57612427-5	SBS ACCIONES ARGENTINAS	
	CLASE A	2.720,021
	CLASE B	2.824,196
30-57612427-5	SCHRODER BRASIL - CLASE A	653,075
30-57612427-5	SCHRODER RENTA VARIABLE	1.938,466
30-57612427-5	SCHRODER USA - CLASE A	304,401
30-50000845-4	SUPERFONDO ACCIONES	
	CLASE A	870,791
	CLASE B	1.078,497

ANEXO III (Artículo 2°)

C - FONDOS COMUNES DE INVERSIÓN

C.U.I.T.	DENOMINACIÓN	VALOR DE 1000 CUOTAPARTES AL 31/12/2013
----------	--------------	---

RENTA VARIABLE EN PESOS		
30-50000845-4	SUPERFONDO RENTA VARIABLE CLASE A	10.960,823
	CLASE B	11.858,460
30-57612427-5	TAVELLI PLUS	7.746,229

RENTA VARIABLE EN DOLARES ESTADOUNIDENSES		
30-70944784-6	ALPHA BRAZIL CLASE A	5.089,047
	CLASE B	4.635,310
30-57612427-5	COMPASS SMALL CAP II CLASE A	861,833
	CLASE B	916,570
30-50000319-3	FBA INTERNACIONAL CLASE C	3,747
	CLASE D	4,142
30-57612427-5	SCHRODER BRASIL - CLASE B	100,768
30-57612427-5	SCHRODER USA - CLASE B	49,968
30-50000845-4	SUPERFONDO ACCIONES BRASIL CLASE A	1.538,094
	CLASE B	1.752,885
30-50000845-4	SUPERFONDO LATINOAMERICA CLASE A	4.009,137
	CLASE B	4.866,348

RENTA FIJA EN PESOS		
30-69379233-5	AL AHORRO CLASE A	1.649,468
	CLASE B	1.681,821
	CLASE C	1.256,386
30-69379233-5	AL AHORRO PLUS CLASE A	1.744,498
	CLASE B	1.740,346
	CLASE C	1.487,070
30-69379233-5	AL RENTA FIJA CLASE A	1.542,834
	CLASE B	1.497,080
	CLASE C	1.621,799
30-57612427-5	ALIANZA DE CAPITALS	1.708,347
30-70944784-6	ALPHA AHORRO CLASE A	104,706
	CLASE B	100,437
	CLASE C	97,486
30-70944784-6	ALPHA RENTA CAPITAL DOLARES CLASE C	231.638,173
	CLASE D	225.137,425
30-70944784-6	ALPHA RENTA CAPITAL PESOS CLASE A	42.979,500
	CLASE B	40.120,598
30-70944784-6	ALPHA RENTA CRECIMIENTO CLASE A	31.255,815
	CLASE B	32.620,933

ANEXO III (Artículo 2°)

C - FONDOS COMUNES DE INVERSIÓN

C.U.I.T.	DENOMINACIÓN	VALOR DE 1000 CUOTAPARTES AL 31/12/2013
<b>RENDA FIJA EN PESOS</b>		
30-70944784-6	ALPHA RENTA FIJA SERIE 8	
	CLASE A	39.035,865
	CLASE B	39.035,925
30-70944784-6	ALPHA RENTA PLUS	
	CLASE A	1.691,616
	CLASE B	1.321,465
30-50001008-4	ARGENFUNDS AHORRO PESOS	1.303,749
30-50001008-4	ARGENFUNDS RENTA PRIVADA F.C.I.	1.307,111
30-69379233-5	AXIS AHORRO PESOS	
	CLASE A	1.192,129
	CLASE B	1.194,654
30-69379233-5	AXIS RENTA FIJA	
	CLASE A	1.292,271
	CLASE B	1.281,093
30-69379233-5	AXIS RENTA FIJA COBERTURA	
	CLASE A	1.859,361
	CLASE B	1.288,192
30-57612427-5	BALANZ CAPITAL AHORRO	
	CLASE A	1.194,308
	CLASE B	1.187,287
30-57612427-5	BALANZ CAPITAL RENTA FIJA	
	CLASE A	1.826,508
	CLASE B	1.826,511
30-57612427-5	CIMA RENTA FIJA ARGENTINA PLUS	
	CLASE A	1.276,373
	CLASE B	1.262,228
30-69379233-5	CMA ARGENTINA	
	CLASE A	9.807,362
	CLASE B	10.728,720
30-69379233-5	CMA PROTECCION	
	CLASE A	3.386,934
	CLASE B	3.517,366
30-69379233-5	COHEN RENTA FIJA - CLASE A - MINORISTAS	1.912,574
30-69379233-5	COHEN RENTA FIJA - CLASE B - INSTITUCIONALES	1.837,113
30-69379233-5	COHEN RENTA FIJA	
	CLASE C	1.344,994
	CLASE D	1.009,286
30-69379233-5	COHEN RENTA FIJA PLUS	
	CLASE A	1.200,132
	CLASE B	2.044,266
30-57612427-5	COMPASS AHORRO	
	CLASE A	977,797
	CLASE B	1.005,937
30-57612427-5	COMPASS ARGENTINA ABIERTO PyMEs	
	CLASE A	591,385
	CLASE B	3.550,161
30-57612427-5	COMPASS OPPORTUNITY	
	CLASE A	3.383,633
	CLASE B	3.535,193

ANEXO III (Artículo 2°)

C - FONDOS COMUNES DE INVERSIÓN

C.U.I.T.	DENOMINACIÓN	VALOR DE 1000 CUOTAPARTES AL 31/12/2013
<b>RENTA FIJA EN PESOS</b>		
30-57612427-5	COMPASS RENTA FIJA II CLASE A	530,981
	CLASE B	4.568,962
30-57612427-5	COMPASS RENTA FIJA III CLASE A	1.530,449
	CLASE B	1.605,040
30-57612427-5	CONSULTATIO AHORRO PLUS ARGENTINA F.C.I. CLASE A	1.418,422
	CLASE B	1.453,246
	CLASE C	1.492,553
30-57612427-5	CONSULTATIO DEUDA ARGENTINA CLASE A	5.099,513
	CLASE B	5.173,323
	CLASE C	5.335,724
30-57612427-5	CONSULTATIO RENTA BALANCEADA CLASE A	1.594,142
	CLASE B	1.630,386
	CLASE C	1.619,581
30-57612427-5	CONSULTATIO RENTA FIJA ARGENTINA F.C.I. CLASE A	2.115,876
	CLASE B	2.161,355
30-57612427-5	CONSULTATIO RENTA LOCAL CLASE A	1.274,759
	CLASE B	1.248,941
	CLASE C	1.270,393
30-57612427-5	CONSULTATIO RENTA NACIONAL CLASE A	1.302,385
	CLASE B	1.312,016
	CLASE C	1.344,059
30-57612427-5	CONVEXITY RENTA FIJA ARGENTINA CLASE A	1.514,132
	CLASE B	1.501,178
30-57612427-5	CONVEXITY RENTA PLUS CLASE A	1.044,175
	CLASE B	1.043,518
30-57612427-5	DELTA FEDERAL I CLASE A	1.965,019
	CLASE B	2.346,861
30-50000319-3	FBA AHORRO PESOS CLASE A	4.081,626
	CLASE B	4.115,467
30-50000319-3	FBA BONOS ARGENTINA CLASE A	2.524,131
	CLASE B	2.535,990
30-50000319-3	FBA BONOS GLOBALES - CLASE B	2.338,659
30-50000319-3	FBA BONOS LATINOAMERICANOS CLASE A	2.836,291
	CLASE B	3.196,364
30-50000319-3	FBA HORIZONTE	6.634,482



ANEXO III (Artículo 2°)

C - FONDOS COMUNES DE INVERSIÓN

C.U.I.T.	DENOMINACIÓN	VALOR DE 1000 CUOTAPARTES AL 31/12/2013
<b>RENTA FIJA EN PESOS</b>		
30-50000173-5	FIMA AHORRO PESOS	
	CLASE A	5.723,491
	CLASE B	6.129,727
	CLASE C	6.244,440
30-50000173-5	FIMA AHORRO PLUS	
	CLASE A	1.451,094
	CLASE B	1.455,814
	CLASE C	1.472,052
30-50000173-5	FIMA CAPITAL PLUS	
	CLASE A	1.449,422
	CLASE B	1.454,099
	CLASE C	1.459,028
30-50000173-5	FIMA RENTA PESOS	934,675
30-50000173-5	FIMA RENTA PLUS	
	CLASE A	3.979,752
	CLASE B	4.261,706
	CLASE C	4.344,100
30-70496099-5	FST AHORRO	2.620,366
30-70496099-5	FST RENTA	2.546,099
30-69379233-5	GAINVEST FF	
	CLASE A	2.567,282
	CLASE B	2.567,298
30-69379233-5	GAINVEST REGIONAL	1.320,476
30-57612427-5	GAINVEST RENTA FIJA	2.979,497
30-69379233-5	GAINVEST RENTA FIJA PLUS	1.922,975
30-69379233-5	GAINVEST RENTA FIJA PROTECCION PLUS	1.423,792
30-69379233-5	GALILEO AHORRO	1.529,982
30-69379233-5	GALILEO PREMIUM	
	CLASE A	1.375,453
	CLASE B	1.386,187
30-58018941-1	GOAL AHORRO MAX FCI	
	CLASE A	1.331,800
	CLASE B	1.330,302
30-58018941-1	GOAL CAPITAL PLUS	
	CLASE A	2.331,316
	CLASE B	2.469,263
30-58018941-1	GOAL RENTA CRECIMIENTO	
	CLASE A	7.145,142
	CLASE B	7.608,226
30-58018941-1	GOAL RENTA GLOBAL	
	CLASE A	1.285,203
	CLASE B	1.293,922
30-58018941-1	GOAL RENTA PESOS	
	CLASE A	3.407,856
	CLASE B	3.494,779
30-69379233-5	GPS FIXED INCOME	
	CLASE A	1.517,531
	CLASE B	1.498,908
30-69379233-5	GPS PYMES	
	CLASE A	1.035,515
	CLASE B	1.432,479

ANEXO III (Artículo 2°)

C - FONDOS COMUNES DE INVERSIÓN

C.U.I.T.	DENOMINACION	VALOR DE 1000 CUOTAPARTES AL 31/12/2013
<b>RENTA FIJA EN PESOS</b>		
30-69379233-5	GPS SAVINGS	
	CLASE A	2.111,567
	CLASE B	2.048,049
33-53718600-9	HF PESOS PLUS	
	CLASE G	2.303,829
	CLASE I	2.479,435
33-53718600-9	HF PESOS RENTA FIJA	
	CLASE G	4.149,195
	CLASE I	4.527,868
33-53718600-9	INVESTIRE RENTA PLUS	6.040,996
30-50000661-3	LOMBARD CAPITAL	2.188,987
30-50000661-3	LOMBARD RENTA FIJA	8.880,137
30-51642044-4	MAF CORPORATIVOS ARGENTINA	
	CLASE A	2.078,000
	CLASE B	2.092,900
30-51642044-4	MAF PESOS PLUS	
	CLASE A	1.348,497
	CLASE B	1.420,652
	CLASE C	1.430,259
30-51642044-4	MAF RENTA ARGENTINA	1.365,609
30-51642044-4	MAF RENTA PESOS	
	CLASE A	1.358,100
	CLASE B	1.603,600
33-99924210-9	1822 RAICES INVERSION	1.071,286
33-99924210-9	1822 RAICES RENTA EN PESOS	100.049,707
33-99924210-9	1822 RAICES RENTA GLOBAL	148.514,754
33-99924210-9	1822 RAICES VALORES FIDUCIARIOS	2.203,269
30-69379233-5	MEGAINVER AHORRO - CLASE B	1.275,726
30-69379233-5	MEGAINVER RENTA FIJA	
	CLASE A	1.315,955
	CLASE B	1.316,446
30-69379233-5	MEGAINVER RENTA FIJA COBERTURA	
	CLASE A	1.473,341
	CLASE B	1.473,907
30-58472756-6	OPTIMUM FAE (Fondo de Aplicaciones Especiales)	2.175,403
30-58472756-6	OPTIMUM RENTA FIJA ARGENTINA	1.471,028
30-50001091-2	PELLEGRINI RENTA FIJA	
	CLASE A	285,551
	CLASE B	283,135
30-50001091-2	PELLEGRINI RENTA FIJA AHORRO	
	CLASE A	1.214,115
	CLASE B	1.362,287
30-50001091-2	PELLEGRINI RENTA PUBLICA MIXTA	
	CLASE A	995,638
	CLASE B	1.013,951
30-50001008-4	PIONERO FF	2.164,089
30-50001008-4	PIONERO RENTA	5.284,343
30-50001008-4	PIONERO RENTA AHORRO	2.463,828
33-50000517-9	PREMIER RENTA FIJA AHORRO	
	CLASE A	6.784,648
	CLASE B	6.412,732

ANEXO III (Artículo 2°)

C - FONDOS COMUNES DE INVERSIÓN

C.U.I.T.	DENOMINACION	VALOR DE 1000 CUOTAPARTES AL 31/12/2013
<b>RENTA FIJA EN PESOS</b>		
33-50000517-9	PREMIER RENTA FIJA CRECIMIENTO	
	CLASE A	3.363,592
	CLASE B	3.121,494
33-50000517-9	PREMIER RENTA PLUS EN PESOS	
	CLASE A	2.390,233
	CLASE B	2.316,296
30-57612427-5	RJ DELTA AHORRO	
	CLASE A	2.499,531
	CLASE B	2.687,277
30-57612427-5	RJ DELTA GLOBAL	
	CLASE A	3.695,548
	CLASE B	3.799,979
30-57612427-5	RJ DELTA RENTA	
	CLASE A	5.473,279
	CLASE B	5.826,093
30-57612427-5	RJ DELTA RENTA 2	
	CLASE A	1.147,364
	CLASE B	1.610,790
30-57612427-5	RJ DELTA RENTA IV	
	CLASE A	1.545,018
	CLASE B	1.628,475
30-57612427-5	SBS AHORRO PESOS	
	CLASE A	2.141,636
	CLASE B	2.198,732
30-57612427-5	SBS ESTRATEGIA	
	CLASE A	1.112,477
	CLASE B	1.116,614
30-57612427-5	SBS GESTION RENTA FIJA	
	CLASE A	1.026,470
	CLASE B	1.027,331
30-57612427-5	SBS PESOS PLUS	
	CLASE A	1.369,074
	CLASE B	1.387,449
30-57612427-5	SBS RENTA PESOS	
	CLASE A	4.335,059
	CLASE B	4.481,098
30-57612427-5	SC II RENTA FIJA	
	CLASE A	1.158,454
	CLASE B	1.198,922
30-57612427-5	SCHRODER CAPITAL RENTA FIJA	623,305
30-57612427-5	SCHRODER CORTO PLAZO	2.799,296
30-57612427-5	SCHRODER RENTA FIJA - CLASE A	256,053
30-57612427-5	SOUTHERN TRUST RENTA PLUS	1.529,500
30-57612427-5	ST RENTA FIJA	
	CLASE A	1.239,549
	CLASE B	1.249,440
30-50000845-4	SUPERFONDO RENTA \$	
	CLASE A	702,534
	CLASE B	730,565
30-50000845-4	SUPERGESTION MIX VI	
	CLASE A	2.290,568
	CLASE B	2.376,326

ANEXO III (Artículo 2°)

C. - FONDOS COMUNES DE INVERSIÓN

C.U.I.T.	DENOMINACIÓN	VALOR DE 1000 CUOTAPARTES AL 31/12/2013
<b>RENTA FIJA EN PESOS</b>		
30-57612427-5	TAVELLI MIX	9.794,257
30-57612427-5	TAVELLI RENTA	4.294,038
30-57612427-5	TORONTO TRUST RENTA FIJA	
	CLASE A	1.082,076
	CLASE B	1.082,487
	CLASE C	1.083,541
30-57612427-5	TORONTO TRUST RENTA FIJA PLUS	
	CLASE A	1.236,303
	CLASE B	2.521,930
	CLASE C	1.232,616
<b>RENTA FIJA EN DOLARES ESTADOUNIDENSES</b>		
30-70944784-6	ALPHA RENTA CAPITAL DOLARES - CLASE B	23.513,143
30-70944784-6	ALPHA RENTA FIJA SERIE 1	
	CLASE A	2.579,129
	CLASE B	2.579,127
30-70944784-6	ALPHA RENTA FIJA SERIE 3	
	CLASE A	28.739,143
	CLASE B	28.739,757
30-70944784-6	ALPHA RENTA FIJA SERIE 4	
	CLASE A	24.040,144
	CLASE B	24.040,148
30-70944784-6	ALPHA RENTA FIJA SERIE 5 - CLASE B	27.364,940
30-70944784-6	ALPHA RENTA FIJA SERIE 6 - CLASE B	29.087,948
30-70944784-6	ALPHA RENTA FIJA SERIE 7	
	CLASE A	30.004,982
	CLASE B	30.004,913
30-57612427-5	COMPASS RENTA FIJA	
	CLASE A	2.223,643
	CLASE B	2.368,302
	CLASE C	2.387,164
30-57612427-5	CONSULTATIO INCOME FUND	1.621,208
30-50000319-3	FBA AHORRO DOLARES	
	CLASE C	757,766
	CLASE D	757,768
30-50000319-3	FBA BONOS LATINOAMERICANOS	
	CLASE C	437,289
	CLASE D	492,806
30-50000319-3	FBA RENTA CORTO PLAZO	
	CLASE C	106,780
	CLASE D	171,465
30-50000319-3	FBA RENTA DOLARES	
	CLASE C	676,668
	CLASE D	676,662
30-50000319-3	FBA RENTA FIJA	
	CLASE C	149,254
	CLASE D	148,527
30-50000319-3	FBA RENTA PREMIUM	
	C	227,817
	D	226,915

ANEXO III (Artículo 2°)

C - FONDOS COMUNES DE INVERSIÓN

C.U.I.T.	DENOMINACIÓN	VALOR DE 1000 CUOTAPARTES AL 31/12/2013
<b>RENTA FIJA EN DOLARES ESTADOUNIDENSES</b>		
30-69379233-5	GAINVEST RENTA FIJA DOLARES	
	CLASE A	1.234,439
	CLASE B	1.234,439
30-50001008-4	PIONERO RENTA DOLARES	435,235
30-57612427-5	SCHRODER RENTA FIJA - CLASE B	39,508
30-50000845-4	SUPER BONOS INTERNACIONALES	1.841,588
30-50000845-4	SUPER BONOS INTERNACIONALES - CLASE B	1.846,047
30-50000845-4	SUPERFONDO 2000 (fdo. liquido con rescate en efectivo)	2,997
30-50000845-4	SUPERFONDO 2001 ex Letes Dólares 18/01/2002 (fdo. liquido con rescate en efectivo)	76,722
30-50000845-4	SUPERFONDO RENTA LATINOAMERICANA	
	CLASE A	3.436,525
	CLASE B	3.669,339
30-50000845-4	SUPERFONDO U\$S PLUS	
	CLASE A	118,122
	CLASE B	127,499
<b>PLAZO FIJO EN PESOS</b>		
30-70944784-6	ALPHA PESOS	
	CLASE A	1.760,931
	CLASE B	1.644,085
30-70944784-6	ALPHA PESOS PLUS	
	CLASE A	134.911,763
	CLASE B	131.331,121
30-50000319-3	FBA RENTA PESOS	
	CLASE A	3.436,114
	CLASE B	3.436,114
30-50000173-5	FIMA PREMIUM	
	CLASE A	1.666,417
	CLASE B	1.747,820
30-58018941-1	GOAL PESOS	
	CLASE A	3.865,485
	CLASE B	4.211,725
33-53718600-9	HF PESOS	
	CLASE G	1.848,191
	CLASE I	1.914,455
33-53718600-9	INVESTIRE AHORRO (fdo. liquido con rescate en efectivo)	3.289,380
33-53718600-9	INVESTIRE RENTA EN PESOS (fdo. liquido con rescate en efectivo)	2.864,034
30-50000661-3	LOMBARD AHORRO (fdo. liquido con rescate en efectivo)	4.072,667
30-50000661-3	LOMBARD RENTA EN PESOS	3.768,542
30-51642044-4	MAF MONEY MARKET	
	CLASE A	1.008,741
	CLASE B	1.215,567
30-57142135-2	1810 AHORRO	3.828,009
30-58472756-6	OPTIMUM CDB PESOS	
	CLASE A	2.505,522
	CLASE B	2.647,089
30-58472756-6	OPTIMUM CDB PESOS PLUS	
	CLASE A	1.102,530
	CLASE B	1.175,866
30-58472756-6	OPTIMUM CDB PESOS ULTRA - CLASE B	1.376,805

ANEXO III (Artículo 2°)

C - FONDOS COMUNES DE INVERSIÓN

C.U.I.T.	DENOMINACIÓN	VALOR DE 1000 CUOTAPARTES AL 31/12/2013
<b>PLAZO FIJO EN PESOS</b>		
30-50001091-2	PELLEGRINI RENTA (fdo. liquido con rescate en efectivo)	547,118
30-50001091-2	PELLEGRINI RENTA PESOS	
	CLASE A	414,573
	CLASE B	417,740
30-57612427-5	PERFORMANCE AHORRO	
	CLASE A	1.261,762
	CLASE B	1.907,085
30-50001008-4	PIONERO PESOS	1.832,750
33-50000517-9	PREMIER RENTA CP EN PESOS	
	CLASE A	3.236,861
	CLASE B	3.140,849
33-53718600-9	ROBLE AHORRO DOLARES EN \$ LIQUIDO - CLASE G (fdo. li- quido con rescate en efectivo)	2.880,992
30-50000845-4	SUPER AHORRO \$	
	CLASE A	363,193
	CLASE B	398,073
30-50000845-4	SUPER AHORRO PLUS	
	CLASE A	12.197,938
	CLASE B	12.292,794
<b>PLAZO FIJO EN DOLARES ESTADOUNIDENSES</b>		
33-53718600-9	ROBLE AHORRO DOLARES EN \$ LIBRE DISP. EN DOLARES (fdo. liquido con rescate en efectivo)	1.007,267
30-50000845-4	SUPER AHORRO U\$S (fdo. liquido con rescate en efectivo)	
	CLASE A ex LETES	85,171
	CLASE B ex LETES	88,855
30-50000845-4	SUPERFONDO AHORRO U\$S-ex LETES (fdo. liquido con rescate en efectivo)	688,730
<b>RENTA MIXTA EN PESOS</b>		
30-69379233-5	AL ABIERTO Pymes	
	CLASE A	1.164,026
	CLASE B	1.794,504
30-69379233-5	AL DESARROLLO ARGENTINO	
	CLASE A	1.108,470
	CLASE B	1.196,659
	CLASE C	1.478,198
30-69379233-5	AL RENTA MIXTA	
	CLASE A	1.508,851
	CLASE B	1.508,770
30-70944784-6	ALPHA RENTA BALANCEADA GLOBAL	
	CLASE A	2.182,863
	CLASE B	1.892,085
30-65768392-9	ARPENTA (ex Mercosur)	100.841,480
30-57612427-5	ARPENTA MIXTO MEDIANO PLAZO	306,013
30-50001008-4	ARGENFUNDS ABIERTO Pymes	1.040,345
30-57612427-5	BALANZ CAPITAL ABIERTO Pymes FCI - CLASE B	1.027,986
30-69379233-5	COHEN ABIERTO Pymes	
	CLASE A	1.039,801
	CLASE B	1.617,901
30-69379233-5	COHEN INFRAESTRUCTURA - CLASE B	1.514,133
30-57612427-5	COMPASS NATURAL RESOURCES II - CLASE B	1.000,000
30-57612427-5	COMPASS PACIFIC II - CLASE B	1.000,000

ANEXO III (Artículo 2°)

C - FONDOS COMUNES DE INVERSIÓN

C.U.I.T.	DENOMINACION	VALOR DE 1000 CUOTAPARTES AL 31/12/2013
<b>RENTA MIXTA EN PESOS</b>		
30-57612427-5	CONSULTATIO ABIERTO Pymes	
	CLASE A	1.147,852
	CLASE B	1.126,254
30-57612427-5	CONVEXITY ABIERTO Pymes	
	CLASE A	1.188,161
	CLASE B	1.158,804
30-57612427-5	DELTA MULTIMERCADO I	
	CLASE A	2.542,466
	CLASE B	2.669,863
30-57612427-5	DELTA PATRIMONIO I FCI - CLASE B	1.733,485
30-57612427-5	DELTA PATRIMONIO II FCI - CLASE B	1.491,965
30-57612427-5	DESARROLLO ARGENTINO I	
	CLASE A	8.100,604
	CLASE B	9.220,304
30-57612427-5	DESARROLLO ARGENTINO II	
	CLASE A	5.313,021
	CLASE B	5.602,479
30-50000319-3	FBA TOTAL	
	CLASE A	19.983,780
	CLASE B	19.983,863
30-50000173-5	FIMA FCI ABIERTO Pymes	
	CLASE A	1.072,204
	CLASE B	1.075,140
	CLASE C	1.077,964
30-70496099-5	FST EMPRESAS ARGENTINAS Pymes	1.219,726
30-70496099-5	FST RENTA MIXTA - CLASE B	1.084,221
30-69379233-5	GAINVEST BALANCEADO	1.344,166
30-69379233-5	GAINVEST INFRAESTRUCTURA - CLASE A	1.369,062
30-69379233-5	GAINVEST PYMES - CLASE B	1.503,343
30-69379233-5	GAINVEST RENTA MIXTA	1.834,112
30-69379233-5	GALILEO ARGENTINA	9.074,490
30-69379233-5	GALILEO FCI ABIERTO PYMES - CLASE B	1.423,477
30-69379233-5	GPS CLASSIC	
	CLASE A	1.369,293
	CLASE B	1.356,923
30-69379233-5	GPS INFRAESTRUCTURA	
	CLASE A	1.393,866
	CLASE B	1.246,147
30-57612427-5	GSS I	
	CLASE A	2.633,420
	CLASE B	2.557,802
30-57612427-5	GSS II	
	CLASE A	3.022,144
	CLASE B	2.884,418
30-57612427-5	GSS III	
	CLASE A	2.522,742
	CLASE B	2.365,951
30-57612427-5	INVERTIR GLOBAL	
	CLASE A	2.080,747
	CLASE B	2.087,463
1500 33-53718600-9	INVESTIRE RENTA MIXTA	2.541,132

ANEXO III (Artículo 2°)

C - FONDOS COMUNES DE INVERSIÓN

C.U.I.T.	DENOMINACIÓN	VALOR DE 1000 CUOTAPARTES AL 31/12/2013
<b>RENTA MIXTA EN PESOS</b>		
30-51642044-4	MAF EMPRESAS Pymes	1.202,900
30-51642044-4	MAF RENTA MIXTA	1.034,974
30-69379233-5	MEGAINVER BALANCEADO - CLASE B	5.088,077
30-69379233-5	MEGAINVER FINANCIAMIENTO PRODUCTIVO	1.138,171
30-58472756-6	OPTIMUM GLOBAL BALANCED - CLASE B	2.932,245
30-58472756-6	OPTIMUM GLOBAL INVESTMENT GRADE	2.747,144
30-58472756-6	OPTIMUM GLOBAL RENTA MIXTA	2.224,899
30-50001091-2	PELLEGRINI AGRO FCI	
	CLASE A	1.019,100
	CLASE B	1.268,511
30-50001091-2	PELLEGRINI DESARROLLO ARGENTINO - CLASE B	1.086,199
30-50001091-2	PELLEGRINI EMPRESAS ARGENTINAS PYMES	1.411,466
30-50001091-2	PELLEGRINI EXPORTA FCI ABIERTO Pymes - CLASE B	1.037,292
30-50001091-2	PELLEGRINI INTEGRAL	
	CLASE A	712,142
	CLASE B	726,451
30-50001008-4	PIONERO CONSUMO	1.117,908
30-50001008-4	PIONERO EMPRESAS FCI ABIERTO Pymes	1.160,072
33-50000517-9	PREMIER ABIERTO PYMES	
	CLASE A	1.519,118
	CLASE B	1.135,778
33-50000517-9	PREMIER COMMODITIES AGRARIOS	
	CLASE A	1.309,374
	CLASE B	1.290,046
30-65768392-9	PROBOLSA	806,713
30-57612427-5	RJ DELTA EMPRESAS ARGENTINAS PYMES	
	CLASE A	1.634,064
	CLASE B	1.880,369
30-57612427-5	RJ DELTA INFRAESTRUCTURA - CLASE B	1.023,866
30-57612427-5	SBS ABIERTO PYMES - CLASE B	1.354,673
30-57612427-5	SBS BALANCEADO	
	CLASE A	1.222,360
	CLASE B	1.229,973
30-57612427-5	SBS DESARROLLO - CLASE B	1.489,948
30-57612427-5	SBS RETORNO TOTAL	
	CLASE A	1.486,835
	CLASE B	1.499,173
30-57612427-5	SC I RENTA MIXTA	
	CLASE A	1.171,002
	CLASE B	1.207,950
30-57612427-5	SCHRODER ARGENTINA	2.998,983
30-57612427-5	SCHRODER DESARROLLO Y CRECIMIENTO - CLASE A	147,853
30-57612427-5	SCHRODER INFRAESTRUCTURA - CLASE A	243,038
30-57612427-5	SCHRODER RENTA GLOBAL DOS	186,760
30-57612427-5	SCHRODER RENTA GLOBAL FCI	182,309
30-57612427-5	SCHRODER RETORNO ABSOLUTO	2.586,106
30-57612427-5	SOUTHERN TRUST ESTRATEGICO	
	CLASE A	1.000,000
	CLASE B	1.409,900
30-57612427-5	ST RENTA MIXTA - CLASE B	1.222,117



ANEXO III (Artículo 2°)

C - FONDOS COMUNES DE INVERSIÓN

C.U.I.T.	DENOMINACIÓN	VALOR DE 1000 CUOTAPARTES AL 31/12/2013
<b>RENDA MIXTA EN PESOS</b>		
30-50000845-4	SUPER RENTA FUTURA	
	CLASE A	4.303,091
	CLASE B	4.303,154
30-50000845-4	SUPERGESTION BALANCEADO	
	CLASE A	999,995
	CLASE B	999,995
	CLASE C	999,995
30-50000845-4	SUPERGESTION MULTIMERCADO	
	CLASE A	1.210,204
	CLASE B	1.210,204
	CLASE C	1.225,586
30-57612427-5	TAVELLI ABIERTO Pymes	1.148,705
30-57612427-5	TAVELLI GLOBAL	1.560,369
30-69379233-5	TORONTO TRUST	
	CLASE A	5.266,496
	CLASE B	1.133,952
	CLASE C	1.133,599
30-57612427-5	TORONTO TRUST ABIERTO Pymes - CLASE B	999,601
30-69379233-5	TORONTO TRUST INFRAESTRUCTURA - CLASE B	999,570
30-57612427-5	TORONTO TRUST MULTIMERCADO	
	CLASE A	911,712
	CLASE B	933,706
	CLASE C	932,685
30-69379233-5	TORONTO TRUST SPECIAL OPPORTUNITIES	8.460,320
<b>RENDA MIXTA EN DOLARES ESTADOUNIDENSES</b>		
30-70944784-6	ALPHA RENTA MIXTA SERIE 1 - CLASE B	22.350,286
30-70944784-6	ALPHA RENTA MIXTA SERIE 2	
	CLASE A	31.17,148
	CLASE B	31.411,474
30-70944784-6	ALPHA RENTA MIXTA SERIE 3	
	CLASE A	24.813,583
	CLASE B	24.813,865
30-57612427-5	CONSULTATIO BALANCE FUND	2.312,579
30-50000319-3	FBA TOTAL	
	CLASE C	3.031,363
	CLASE D	3.081,375
30-69379233-5	GALILEO EVENT DRIVEN	
	CLASE A	2.037,958
	CLASE B	2.247,474
	CLASE C	1.818,114
	CLASE D	2.248,821
30-69379233-5	GPS LATAM EN U\$S	
	CLASE A	1.502,261
	CLASE B	1.433,143
30-57612427-5	SCHRODER DESARROLLO Y CRECIMIENTO - CLASE B	22,813
30-57612427-5	SCHRODER INFRAESTRUCTURA - CLASE B	37,500
30-50000845-4	SUPERGESTION INTERNACIONAL	844,337

ANEXO III (Artículo 2°)

C - FONDOS COMUNES DE INVERSIÓN

C.U.I.T.	DENOMINACIÓN	VALOR DE 1000 CUOTAPARTES AL 31/12/2013
----------	--------------	---

FONDO DE DINERO EN PESOS		
33-99924210-9	1822 RAJCES PESOS	1.000,000
33-99924210-9	PROVINCIA DOLARES (fdo.liquidado con rescate en efectivo)	1.000,000
30-69379233-5	TORONTO TRUST AHORRO	
	CLASE A	1.000,000
	CLASE B	1.000,000
	CLASE C	1.000,000

CERRADOS (COTIZACIÓN BURSÁTIL AL 31/12/13)		
CUIT	DENOMINACION	VALOR UNITARIO
30-70867652-3	CIRCULO FCC DE INV.INM.yMOB.	1.350,000
30-68832807-8	ESTANCIAS DEL PILAR	8.990,000
30-65768392-9	FONDAGRO FONDO AGRICOLA REG. COSECHA 97/98	1.850,000

En proceso de pago por liquidación total		
30-70944784-6	ALPHA AMERICA	
	CLASE A	2.108,480
	CLASE B	1.840,467
	CLASE C	1.618,915
	CLASE D	3.959,262
30-70944784-6	ALPHA EUROPA	
	CLASE A	.087,795
	CLASE B	1.223,818
	CLASE C	6.563,357
	CLASE D	7.154,746
30-70944784-6	ALPHA RENTA INTERNACIONAL	
	CLASE A	16.993,679
	CLASE B	17.930,103
	CLASE C	86.601,391
	CLASE D	93.408,904
30-67185933-9	ATLAS (Valor Final de Liquidación)	0,319
30-67185933-9	ATLAS Div \$ U\$S y Otras Mon (Valor Final de Liquidación)	177,933
30-50000661-3	F.I.A.	40,139
33-53718600-9	HF ACCIONES DIGITALES (valor de liq. Final de CP)	603,286
33-53718600-9	HF BRASIL	
	CLASE G	.342,905
	CLASE GD	361,347
	CLASE I	2.357,434
	CLASE ID	435,046
33-53718600-9	HF DEUDA PLUS	
	CLASE G	111,921
	CLASE I	116,103
33-53718600-9	HF DEUDA SOBERANA	
	CLASE G	1.192,960
	CLASE I	1.137,486
33-53718600-9	HF EUROPA (valor de liq. Final de CP)	
	CLASE G	2.535,958
	CLASE GD	364,863
	CLASE I	2.123,612

ANEXO III (Artículo 2°)

C - FONDOS COMUNES DE INVERSIÓN

C.U.I.T.	DENOMINACIÓN	VALOR DE 1000 CUOTAPARTES AL 31/12/2013
<b>En proceso de pago por liquidación total</b>		
33-53718600-9	HF USA (valor de liq. Final de CP)	
	CLASE G	2.574,984
	CLASE GD	386,513
	CLASE I	2.963,986
33-53718600-9	INVESTIRE MAXI RENTA EN PESOS (valor liq. Final CP)	187,715
33-53718600-9	INVESTIRE RENTA PLUS EN DOLARES	913,116
33-70799551-9	LITORAL (en proceso de liquidación)	109,268
33-70799551-9	LITORAL RENTA FIJA (en proceso de liquidación)	1.350,279
30-50001008-4	PIONERO AMERICA	
	CLASE A	1.308,693
	CLASE B	1.217,576
	CLASE C	1.289,697
	CLASE D	1.218,792
30-50001008-4	PIONERO LATAM	
	CLASE A	1.509,280
	CLASE B	1.310,688
33-50000517-9	PREMIER BRASIL	
	CLASE A	1.153,623
	CLASE B	822,362
	CLASE BD	908,987
33-50000517-9	PREMIER RENTA CP EN DOLARES - PESIFICADO	2.477,746
33-50000517-9	PREMIER RENTA GLOBAL	
	CLASE A	923,996
	CLASE B	898,030
30-57612427-5	RIOPLATENSE	81,663

ANEXO IV (Artículo 4°)

**Detalle del Formato de Catastro  
según la jurisdicción**

**CIUDAD AUTÓNOMA DE BUENOS AIRES**

PARTIDA	07
SECCIÓN	02
MANZANA	04
PARCELA	04
CIRCUNSCRIPCIÓN	02
CUERPO	01
UNIDAD FUNCIONAL	04

**BUENOS AIRES**

PARTIDO	03
PARTIDA	06
CIRCUNSCRIPCIÓN	02
SECCIÓN	02
CHACRA	07
QUINTA	07
FRACCIÓN	07
MANZANA	07
PARCELA	07
SUBPARCELA	06

**CATAMARCA**

MATRÍCULA	14
PADRÓN	08
MANZANA	04
LOTE	03

**CÓRDOBA**

DEPARTAMENTO	02
PEDANÍA	02
PUEBLO	02
CIRCUNSCRIPCIÓN	02
SECCIÓN	02
MANZANA	03
PARCELA	03
PH	03
HOJA	05
PARCELA RURAL	05
SUBPARCELA	05

**CORRIENTES**

PARTIDA (ADREMA)	09
SECCIÓN	04
CHACRA	04
MANZANA	06
LOTE	04

**CHACO**

DEPARTAMENTO	02
CIRCUNSCRIPCIÓN	03
SECCIÓN	02
CHACRA	04
QUINTA	04
FRACCIÓN	04
MANZANA	04
PARCELA	05
PARTIDA	06

**CHUBUT**

PARTIDA	06
CIRCUNSCRIPCIÓN	03
SECTOR	03
PARCELA	04
UNIDAD FUNCIONAL	03
DISTRITO	02
DEPARTAMENTO	03
ÉJIDO	02
UNIDAD	05
MACIZO	04

**ENTRE RÍOS**

PARTIDA	10
DISTRITO	02
DEPARTAMENTO	02
LOCALIDAD	03
SECCIÓN/ZONA	06
LÁMINA	06
GRUPO/SECTOR	06
SUBLÁMINA	06
MANZANA	06
PARCELA	06
SUBPARCELA	06

**FORMOSA**

DEPARTAMENTO POLÍTICO	02
CIRCUNSCRIPCIÓN	05
SECCIÓN	01
FRACCIÓN	02
MANZANA	03
PARCELA	04
LOCALIDAD/U. FUNCIONAL	07
PARTIDA	07

**JUJUY**

DEPARTAMENTO/LETRA PADRÓN	01
CIRCUNSC./RECEPTORÍA PADRÓN	02
PADRÓN	06
SECCIÓN	02
MANZANA	02
PARCELA	02
UNIDAD FUNCIONAL/PH	03
MATRÍCULA	06

**LA PAMPA**

PARTIDA	10
CIRCUNSCRIPCIÓN	05
SECCIÓN	04
LOTE	02
CÓDIGO CATASTRAL	01
MANZANA	06
PARCELA	06
SUBPARCELA	04
SECTOR	04
DEPARTAMENTO	06

**LA RIOJA**

DEPARTAMENTO	02
CIRCUNSCRIPCIÓN	02
SECCIÓN	03
MANZANA	05
PARCELA	05
UNIDAD	03
PADRÓN	10

**MENDOZA**

DEPARTAMENTO	02
DISTRITO	02
SECCIÓN	02
MANZANA	04
PARCELA	06
SUBPARCELA	05
MATRÍCULA/NOMENC. CATASTRAL	21

**MISIONES**

DEPARTAMENTO	02
MUNICIPIO	02
SECCIÓN	03
CHACRA	04
MANZANA	04
PARCELA	04
SUBPARCELA/U.F.	06
PARTIDA	06

**NEUQUÉN**

DEPARTAMENTO	02
CIRCUNSCRIPCIÓN	02
SECCIÓN	03
PARCELA	04
SUBPARCELA	04

**RÍO NEGRO**

DEPARTAMENTO	02
CIRCUNSCRIPCIÓN	01
SECCIÓN	01
UNIDAD CARACTERÍSTICA	04
PARCELA	02
UNIDAD FUNCIONAL	08
MANZANA	03
PARTIDA	10

**SALTA**

DEPARTAMENTO	02
LOCALIDAD	02
CATASTRO	06
SECCIÓN	01
MANZANA	04

PARCELA 04  
UNIDAD 05

**SAN JUAN**

DEPARTAMENTO 02  
SECCIÓN 02  
PISO 02  
DEPTO./PH 03  
COORDENADAS 06

**SAN LUIS**

DEPARTAMENTO 05  
PARTIDO 05  
CIRCUNSCRIPCIÓN 05  
SECCIÓN 05  
MANZANA 05  
PARCELA 05  
SUBPARCELA 05

**SANTA CRUZ**

PARTIDA 02  
INSCRIPCIÓN 03  
COORDENADA 04  
COORDENADA Z 04  
SECTOR 04  
SECTOR AMPLIADO 04  
CÓDIGO 04  
CIRCUNSCRIPCIÓN 07  
SECCIÓN 07  
DIVISIÓN 07  
1° DIVISIÓN 07  
2° DIVISIÓN 07  
MANZANA 07  
PARCELA 07

**SANTA FE**

DEPARTAMENTO 02  
DISTRITO 02  
SUBDISTRITO 02  
PARTIDA 03  
SUBPARTIDA 04  
SECCIÓN 03  
POLÍGONO 03



MANZANA	05
PARCELA	05
SUBPARCELA	04
LOTE	10

**SANTIAGO DEL ESTERO**

SECCIÓN	04
LOCALIDAD	03
DEPARTAMENTO	02
MANZANA	02
PARCELA	04
SUBPARCELA	04
PADRÓN (RURALES)	10
TORRE	03
SECTOR	04
PISO PH	03

**TIERRA DEL FUEGO**

PARTIDA	07
DEPARTAMENTO	06
SECCIÓN	02
CHACRA	03
QUINTA	03
MACIZO	05
FRACCIÓN	05
PARCELA	05

**TUCUMÁN**

DEPARTAMENTO	03
MUNICIPIO	04
CIRCUNSCRIPCIÓN	02
SECCIÓN	03
LÁMINA	07
MANZANA	07
MANZANA PARCELA	08
PARCELA	10
SUBPARCELA	18

ANEXO V (Artículo 2°)

DETALLE DE ENTIDADES FINANCIERAS

BANCOS

DENOMINACION	CUIT
AMERICAN EXPRESS BANK LTD. S.A.	30-62621935-3
BACS BANCO DE CREDITO Y SECURITIZACION S.A.	30-70722741-5
BANCO B.I.CREDITANSTALT S.A.	30-52271441-7
BANCO BRADESCO ARGENTINA S.A.	30-70125555-7
BANCO CETELEM ARGENTINA S.A.	30-69730636-2
BANCO CMF S.A.	30-57661429-9
BANCO COINAG S.A.	30-71419596-0
BANCO COLUMBIA S.A.	30-51763749-8
BANCO COMAFI S.A.	30-60473101-8
BANCO CREDICOOP COOP. LTDO.	30-57142135-2
BANCO DE CORRIENTES S.A.	30-50001060-2
BANCO DE FORMOSA S.A.	30-67137590-0
BANCO DE GALICIA Y BUENOS AIRES S.A.	30-50000173-5
BANCO DE INVERSION Y COMERCIO EXTERIOR S.A.	30-65112908-3
BANCO DE LA CIUDAD DE BUENOS AIRES	30-99903208-3
BANCO DE LA NACION ARGENTINA	30-50001091-2
BANCO DE LA PAMPA S.E.M.	30-50001251-6
BANCO DE LA PROVINCIA DE BUENOS AIRES	33-99924210-9
BANCO DE LA PROVINCIA DE CORDOBA S.A.	30-99922856-5
BANCO DE LA REPUBLICA ORIENTAL DEL URUGUAY	30-58833784-3
BANCO DE SAN JUAN S.A.	30-50000944-2
BANCO DE SANTA CRUZ S.A.	30-50009880-1
BANCO DE SANTIAGO DEL ESTERO S.A.	33-68666464-9
BANCO DE SERVICIOS FINANCIEROS S.A.	30-69726589-5
BANCO DE SERVICIOS Y TRANSACCIONES S.A.	30-70496099-5
BANCO DE VALORES S.A.	30-57612427-5
BANCO DEL CHUBUT S.A.	30-50001299-0
BANCO DEL SOL S.A.	30-67793756-0
BANCO DEL TUCUMAN S.A.	30-51794820-5
BANCO DO BRASIL S.A.	30-50001244-3
BANCO FINANSUR S.A.	30-51895424-1
BANCO HIPOTECARIO S.A.	30-50001107-2
BANCO INDUSTRIAL S.A.	30-68502995-9
BANCO ITAU ARGENTINA S.A.	30-58018941-1
BANCO JULIO S.A.	30-65744121-6
BANCO MACRO S.A.	30-50001008-4
BANCO MARIVA S.A.	30-51642044-4
BANCO MASVENTAS S.A.	30-54061826-3
BANCO MERIDIAN S.A.	30-53448749-1
BANCO MUNICIPAL DE ROSARIO	33-99918181-9
BANCO PATAGONIA S.A.	30-50000661-3
BANCO PIANO S.A.	30-56915176-3
BANCO PRIVADO DE INVERSIONES S.A.	30-66323370-6
BANCO PROVINCIA DE TIERRA DEL FUEGO	30-57565578-1
BANCO PROVINCIA DEL NEUQUEN S.A.	30-50001404-7
BANCO ROELA S.A.	30-53561044-0
BANCO SAENZ S.A.	30-53467243-4
BANCO SANTANDER RIO S.A.	30-50000845-4
BANCO SUPERVIELLE S.A.	33-50000517-9
BANK OF AMERICA NATIONAL ASSOCIATION	30-50005055-8
BBVA BANCO FRANCES S.A.	30-50000319-3
BNP PARIBAS	30-58472756-6

**BANCOS**

DENOMINACION	C.U.I.T.
CITIBANK N.A.	30-50000562-5
DEUTSCHE BANK S.A.	30-69379233-5
HSBC BANK ARGENTINA S.A.	33-53718600-9
JP MORGAN CHASE BANK NATIONAL ASSOCIATION	30-58313794-3
M.B.A. LAZARD BANCO DE INVERSIONES S.A.	30-54674163-6
NUEVO BANCO DE ENTRE RIOS S.A.	33-70799551-9
NUEVO BANCO DE LA RIOJA S.A.	30-67185933-9
NUEVO BANCO DE SANTA FE S.A.	30-69243266-1
NUEVO BANCO DEL CHACO S.A.	30-67015779-9
RCI BANQUE S.A.	30-70710834-3
INDUSTRIAL AND COMMERCIAL BANK OF CHINA (ARG.) SA	30-70944784-6
THE BANK OF TOKYO - MITSUBISHI UFJ. LTD.	30-50001183-8
THE ROYAL BANK OF SCOTLAND N.V.	30-50000340-1

**CASAS DE CAMBIO**

DENOMINACION	C.U.I.T.
ALHEC TOURS S.A. CAMBIO BOLSA Y TURISMO	30-54850736-3
ANTONIO DI GIORGIO S.A. CAMBIOS Y TURISMO	30-51960904-1
ARPENTA CAMBIOS S.A.	30-51631057-6
BARUJEL S.A. CASA DE CAMBIO, VIAJES INTERNACIONALES	30-56270574-7
BICA CAMBIO Y TURISMO S.A.	30-64724946-5
CAMBIO AMERICA S.A.C. Y T.	30-55129129-0
CAMBIO GARCIA NAVARRO, RAMAGLIO Y CIA. S.A.	30-55854102-0
CAMBIO PERSEO S.A. BOLSA Y TURISMO	30-57289328-2
CAMBIO SANTIAGO S.A.	30-56357884-6
CAMBIO, EXCURSIONES, TURISMO COLUMBUS S.A.	30-53676771-8
CAMBIOS NORTE S.A.	30-53492203-1
CAMBIOS TRADE TRAVEL S.A.	33-55864332-9
CASA DE CAMBIO LOS TILOS S.A.	30-70826253-2
CASA DE CAMBIO MAGUITUR S.A.	30-56780006-3
CASH S.A.	30-57063317-8
DAMINATO VIAJES Y CAMBIOS S.A.	33-52642555-9
EL DORADO S.A.	30-65877700-5
EVES S.A.	30-52536207-4
FOREXCAMBIO S.A.	30-57507585-8
GARCIA NAVARRO Y CIA. S.A.	33-54686245-9
GIOVINAZZO S.A.	30-57278379-7
ITALTUR S.A.	30-55935865-3
LA MONETA CAMBIO S.A.	30-70729633-6
MAXICAMBIO S.A.	30-65136964-5
MAXINTA S.A.C.T. Y BOLSA	30-55362249-9
MAZZA HERMANOS S.A.C.	30-54328503-6
MONTEVIDEO CAMBIO Y TURISMO S.A.	30-69118469-9
OLANO Y CIA. S.A.	30-58780899-0
PASAMAR S.A.	30-53096702-2
PUENTE HNOS. S.A.	30-52864878-5
SASEG S.A. CAMBIO BOLSA Y TURISMO	30-64880329-6
TOURFE S.A.	30-57568416-1
TRANSATLANTICA S.A.	30-61006067-2
TRANSCAMBIO S.A.	30-58913079-7
UNICAM CAMBIO, TURISMO Y BOLSA S.A.	30-70802642-1

**AGENCIAS DE CAMBIO**

DENOMINACION	C.U.I.T.
AGENCIA DE CAMBIOS GOMEZ S.R.L.	30-61989401-0
ANDINA INTERNACIONAL CAMBIO Y TURISMO S.A.	30-65799916-0
ARGECAM S.R.L.	30-60054890-1
CAMBIO AVENIDA S.R.L.	30-63277908-5
CAMBIO ESTELAR S.R.L.	30-65492693-6
CAMBIO EXPRESS S.A.	30-70853693-4
CAMBIO FRANCISCO VACCARO S.A.	30-56173385-2
CAMBIO INTERNACIONAL S.A.	33-55967086-9
CAMBIO PLATINUM S.A.	33-71046603-9
CAMBIO TOPAZ S.R.L.	30-61551512-0
CAMBIOS LINKS S.R.L.	30-70865913-0
CARBATUR VIAJES S.R.L.	30-55951698-4
COIN VIAJES Y CAMBIOS S.A.	30-57247823-4
DINAR S.A. CAMBIO BOLSA Y TURISMO	30-59202754-9
FENIX TOURS S.A.	30-64925578-0
GLOBAL EXCHANGE S.A.	30-70764250-1
INTEGRACION AUSTRAL S.A.	30-70947071-6
LIBRES CAMBIO S.A.	33-65600906-9
LUIS BERNARDO LOPETEGUI S.R.L.	30-61855553-0
PARIS CAMBIO AGENCIA DE CAMBIO TURISMO S.A.	30-67859931-6
SUDAMERICA S.R.L.	30-61200599-7
THALER AGENCIA DE CAMBIO S.A.	30-67577387-0
VALUAR AGENCIA DE CAMBIO	30-70846686-3

**COMPAÑIAS FINANCIERAS**

DENOMINACION	C.U.I.T.
COMPANIA FINANCIERA ARGENTINA S.A.	30-53800640-4
CORDIAL COMPAÑIA FINANCIERA S.A.	30-70181085-2
FIAT CREDITO CIA. FINAN. S.A.	30-69230488-4
FORD CREDIT CIA. FINAN. S.A.	30-51654454-2
GPAT COMPAÑIA FINANCIERA. S.A.	30-67856482-2
JOHN DEERE CREDIT CIA. FINAN. S.A.	30-70702485-9
MERCEDES BENZ COMPAÑIA FINANCIERA S.A.	30-70700229-4
METROPOLIS COMPAÑIA FINANCIERA S.A.	30-67874341-7
MONTEMAR CIA. FINAN. S.A.	30-58138551-6
MULTIFINANZAS CIA. FINAN. S.A.	30-62828435-7
PSA FINANCE ARG. CIA. FINAN. S.A.	30-70784736-7
ROMBO CIA. FINAN. S.A.	33-70712490-9
TOYOTA COMPAÑIA FINANCIERA DE ARGENTINA S.A.	30-70900042-6
VOLKSWAGEN CREDIT COMPAÑIA FINANCIERA S.A.	30-68241957-8

**CAJAS DE CREDITO**

DENOMINACION	C.U.I.T.
CAJA DE CREDITO COOP. LA CAPITAL DEL PLATA LTDA.	30-53620938-3
CAJA DE CREDITO "CUENCA" COOP. LTDA.	30-54041008-5